

Möbel LETZ

Finden und Wohlfühlen



Typenplan

now! home office von Hülsta - Konsolen-Schreibtisch Eiche/ weiß

Wichtiger Hinweis für Sie

Etwaige Hinweise des Herstellers in dieser Produktinformation, die sich auf die Gewährleistung beziehen, haben für Sie keinerlei Bindungswirkung und können von Ihnen ignoriert werden. Ihre gesetzlichen Gewährleistungsrechte als Verbraucher uns gegenüber, als Ihrem Verkäufer, werden dadurch in keiner Weise berührt oder eingeschränkt. Sie können sich wegen aller Mängel jederzeit an uns wenden. Darüber hinaus gehende Herstellergarantien bleiben natürlich unberührt.

Möbel Letz GmbH
Am Gewerbepark 11
06895 Zahna-Elster

Tel.: 035383 - 6018 50

Fax.: 035383 - 6018 17

now!
by hülsta

HOME OFFICE



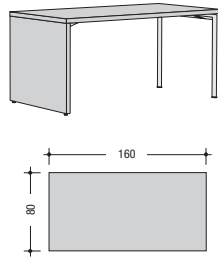
Zufriedenheit am Arbeitsplatz beginnt ganz klar: beim Arbeitsplatz. Wie wär's also mit einem Schreibtisch, den du schon deshalb aufgeräumt halten möchtest, weil er in Lack, Kernussbaum oder Natureiche toll aussieht? Du kannst ihn mit geschlossenen Wangen oder offenen Gestellen theoretisch endlos planen und in der Praxis täglich bewundern. Mach das doch – am besten vom klassisch schönen Schreibtischstuhl aus.

Schreibtische B180



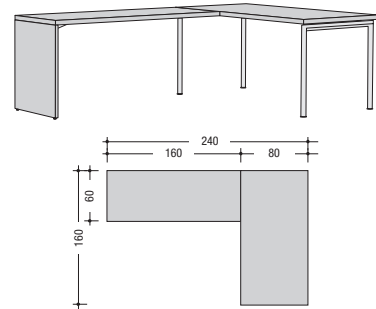
Ausführungen Tischplatte und Wange

Preisgruppe I Lack weiß Lack reinweiß Lack grau	Preisgruppe II Natureiche Kernussbaum
---	--



Ausführungen Gestell

Edelstahl



Verkaufstyp	Vorschlagskombination		Vorschlagskombination	
Bestell-Nr.	980401		980402	
Preisgruppe I	-		-	
Preisgruppe II	-		-	

Schreibtische B180



Ausführungen Tischplatte und Wange

Preisgruppe I Lack weiß Lack reinweiß Lack grau	Preisgruppe II Natureiche Kernussbaum
---	--

Ausführungen Gestell

Edelstahl

Schreibtischplatte und Wange (bzw. Gestell) müssen zwingend zusammen bestellt werden. Tischplatte und Wange lackiert oder furniert, Gestell aus Edelstahl. Bitte alle Ausführungen deutlich im Auftrag angeben!



Verkaufstyp	Schreibtischplatte 120		Schreibtischplatte 160		Wange		Gestell		
	H x B x T in cm	75 x 120 x 60	75 x 120 x 80	75 x 160 x 60	75 x 160 x 80	für 60 cm tiefe Platte	für 80 cm tiefe Platte	für 60 cm tiefe Platte	für 80 cm tiefe Platte
Bestell-Nr.		1260	1280	1560	1580	1561	1581	1562	1582
Preisgruppe I		-	-	-	-	-	-	-	-
Preisgruppe II		-	-	-	-	-	-	-	-

Rollcontainer, Drehstuhl B180



Ausführungen Rollcontainerkorpus und -front

Preisgruppe I Lack weiß Lack reinweiß Lack grau	Preisgruppe II Natureiche Kernussbaum
---	--

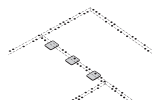
Werden Schreibtischplatten über Eck/ nebeneinander angebaut, müssen zwischen den Schreibtischplatten Verbindungslaschen eingeplant werden.

Bitte alle gewünschten Ausführung deutlich im Auftrag angeben!

Ausführungen Rollcontainerknöpfe

Lack weiß Lack reinweiß Lack grau	Natureiche Kernussbaum Edelstahloptik	Lack schwarz Edelstahloptik
---	---	--------------------------------

Drehstuhl mit Bezug in Kunstleder Protex (Oberfläche: 100% Polyurethan; Untergewebe: 70% Polyester, 30% Baumwolle), wahlweise weiß, schwarz oder taupe. Bitte die gewünschte Ausführung deutlich im Auftrag angeben! Drehstuhl mit Rollen für weiche und harte Böden.



Max. Belastung: 120 kg

Sitzhöhenverstellung: 46,5-58,5 cm



Verkaufstyp	Verbindungslaschen	Rollcontainer
H x B x T in cm	0,03 x 0,8 x 10	57,8 x 43,3 x 59
Bestell-Nr.	1510	1570
Preisgruppe I	-	-
Preisgruppe II	-	-

Verkaufstyp	Drehstuhl
H x B x T in cm	87,5-99,5 x 66,0 x 54,0
Bestell-Nr.	7792
Preisgruppe I	-
Preisgruppe II	-

Tische ET 22

Ausführungen Tischplatte

Lack reinweiß

Ausführungen Gestell

Metall reinweiß



Gestell aus Metall, Tischplatte in Lackausführung. Lichte Höhe zwischen Fußboden und Tisch: 66 cm.
Lichte Breite zwischen linkem und rechtem Gestell: Außenbreite minus 16 cm.



Verkaufstyp	Tisch 123 starr	Tisch 143 starr	Tisch 163 starr
H x L x B in cm	73 x 123 x 80	73 x 143 x 80	73 x 163 x 80
Bestell-Nr.	5112	5114	5116
	-	-	-

Tisch mit einseitigem Gestell

Ausführungen Tischplatte

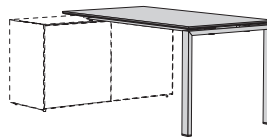
Lack reinweiß

Ausführungen Gestell

Metall reinweiß



Tisch mit einseitigem Gestell zum Auflegen auf 64 cm hohe Baukästen; der Tisch ist um 30° nach links und rechts schwenkbar



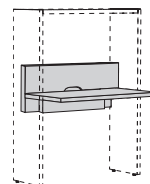
Verkaufstyp	Tisch 123	Tisch 143	Tisch 163
H x L x B in cm	73,2 x 123 x 80	73,2 x 143 x 80	73,2 x 163 x 80
Bestell-Nr.	41283	41483	41683
	-	-	-

Schreib-/Arbeitsplatz

Ausführungen Schreib-/Arbeitsplatz

Lack weiß
Lack seidengrau
Natureiche
Kernnussbaum

Schreib-/Arbeitsplatz zur Montage zwischen Wangen; inkl. hochschwenkbarer Klappe und integriertem Ablagefach fürs Kabelmanagement



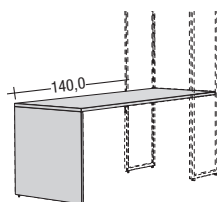
Verkaufstyp	Schreib-/Arbeitsplatz
H x B x T in cm	39,9 x 101,5 x 62,5
Bestell-Nr.	4100
	-

Schreibtischelement

Ausführungen Schreibtischelement

Preisgruppe I
Lack weiß
Lack grau
Lack seidengrau

Schreibtischelement ausschließlich im Regal-
rahmensystem now! vision einplanbar



Verkaufstyp	Schreibtischelement
H x B x T in cm	73,5 x 182 x 70,5
Bestell-Nr.	176
Preisgruppe I	-

Schreibfach

Ausführungen Korpus, Gestell

Preisgruppe I
Lack weiß
Lack grau
Lack seidengrau

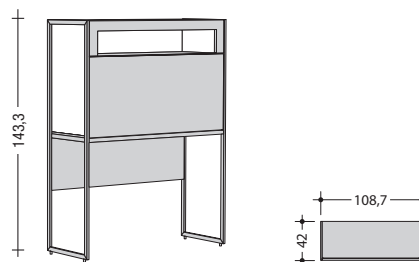
Ausführungen Front

Preisgruppe I
Lack weiß
Lack grau
Lack seidengrau

Preisgruppe II
Hochglanzlack weiß
Hochglanzlack grau
Hochglanzlack seidengrau
Natureiche
Kernussbaum

Ausführungen Innen- einteilung Schreibrfach

Natureiche
Kernussbaum



Verkaufstyp	Schreibfach
Bestell-Nr.	8141
Preisgruppe I	-
Preisgruppe II	-

Schreibtisch CT 17-3 rechteckig

Ausführungen Tischplatte

Preisgruppe I Lack weiß Lack grau	Preisgruppe II Natureiche Kernnussbaum
--	---

Ausführungen Gestell

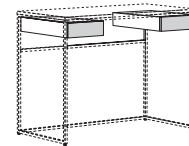
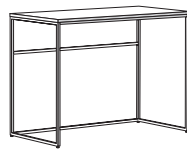
Metall weiß Metall grau

Ausführungen Schublade

Lack weiß Lack grau

Gestell aus Metall. Tischplatte, 1,6 cm stark, lackiert oder furniert. Bitte alle Ausführungen deutlich im Auftrag angeben!

Die optionale Schublade kann links, rechts oder beidseitig montiert werden.



Verkaufstyp	Schreibtisch	optionale Schublade
H x B x T in cm	75 x 100 x 50	8,6 x 26 x 49
Bestell-Nr.	9713	9714
Preisgruppe I	-	-
Preisgruppe II	-	-

Vorschlagskombinationen

Als Alternative zu einer individuellen Planung aus dem Gesamtprogramm besteht die Möglichkeit, unter gestalteten Vorschlagskombinationen auszuwählen. Diese erleichtern die Planung. Die Vorschlagskombinationen können um eventuelles Zubehör ergänzt werden. Dieses wird gegen Aufpreis berechnet.

Ausführungen Korpus und Front

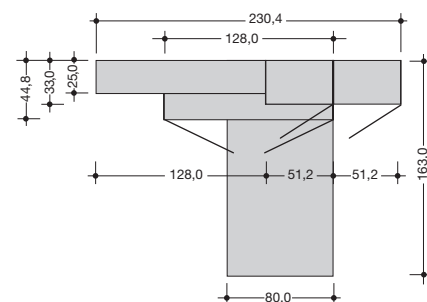
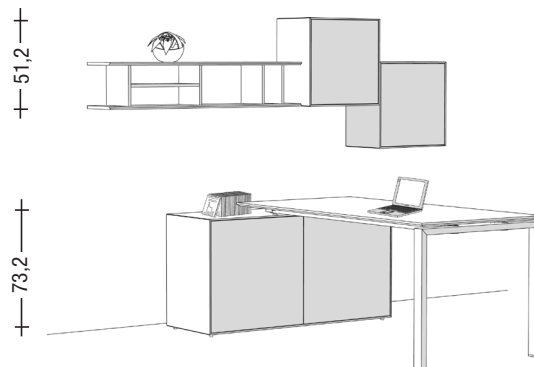
Lack reinweiß

Ausführungen Akzent 1: Rahmen und Rückwand

Lack reinweiß Lack hellgrau Natureiche	
--	--



Rückwände



Verkaufstyp	Vorschlagskombination	
H x B x T in cm	177,4 x 230,4 x 163	
Bestell-Nr.	Bestell-Nr.	
Akzente in Lack reinweiß	980123	-
Akzente in Lack hellgrau	980124	-
Akzente in Natureiche	980125	-

**Ausführungen
Korpus**

Lack weiß
Lack seidengrau
Natureiche
Kernussbaum

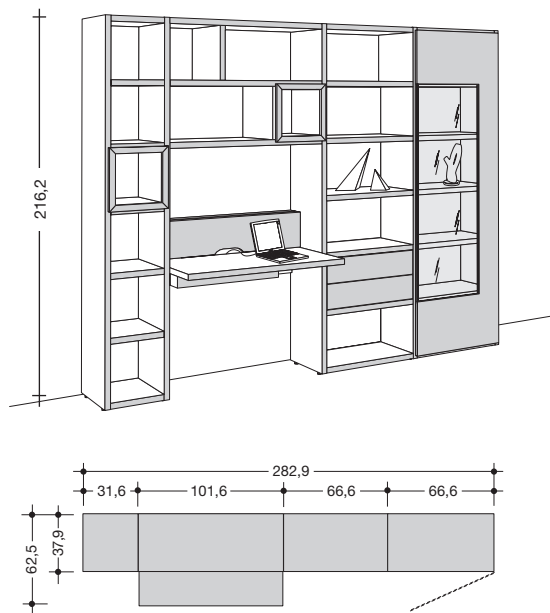
**Ausführungen
Front**

Lack weiß
Lack seidengrau
Natureiche
Kernussbaum
Hochglanzlack weiß
Hochglanzlack seidengrau

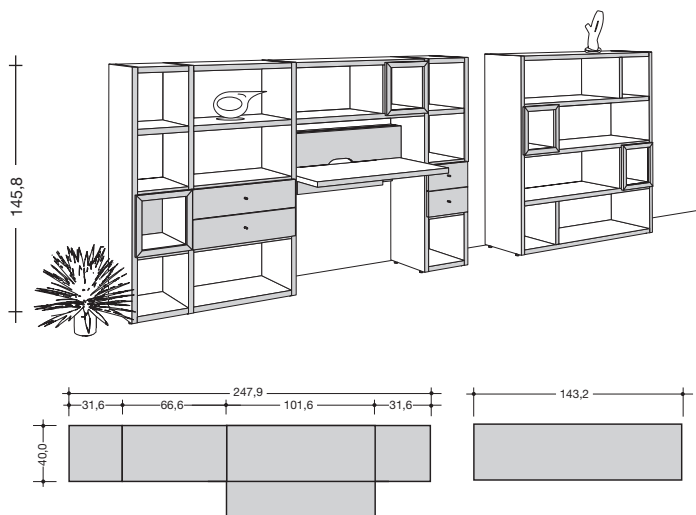


Vorschlagskombinationen

Als Alternative zu einer individuellen Planung aus dem Gesamtprogramm besteht die Möglichkeit, unter gestalteten Vorschlagskombinationen auszuwählen. Diese erleichtern die Planung. Die Vorschlagskombinationen können um eventuelles Zubehör ergänzt werden. Dieses wird gegen Aufpreis berechnet.



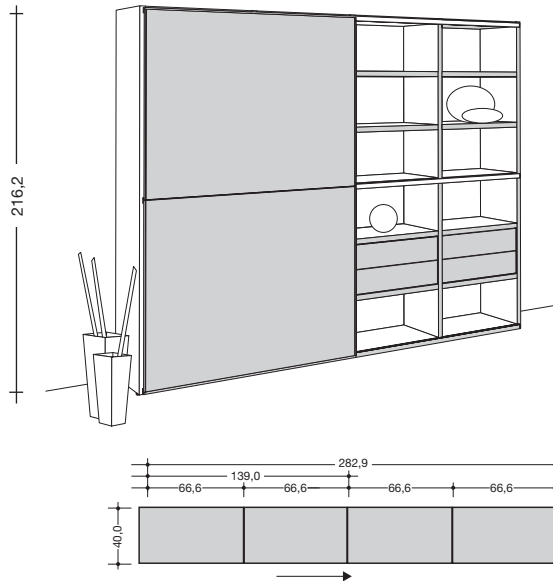
Verkaufstyp	Vorschlagskombination
Bestell-Nr.	980033 / 981033
	wie Abb. / spiegelb.
	-



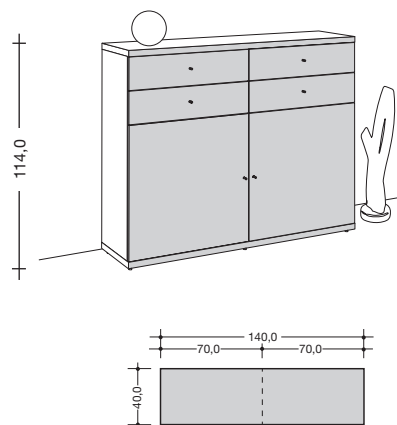
Verkaufstyp	Vorschlagskombination
Bestell-Nr.	980019 / 981019
	wie Abb. / spiegelb.
	-

Vorschlagskombinationen

Als Alternative zu einer individuellen Planung aus dem Gesamtprogramm besteht die Möglichkeit, unter gestalteten Vorschlagskombinationen auszuwählen. Diese erleichtern die Planung. Die Vorschlagskombinationen können um eventuelles Zubehör ergänzt werden. Dieses wird gegen Aufpreis berechnet.



Verkaufstyp	Vorschlagskombination
Bestell-Nr.	980020 / 981020 wie Abb. / spiegelb.
	-



Verkaufstyp	Vorschlagskombination
Bestell-Nr.	980021
	-

Ausführungen Korpus, Gestell, Regalrahmensystem, Schreibtisch

Preisgruppe I Lack weiß Lack grau Lack seidengrau

Ausführungen Front

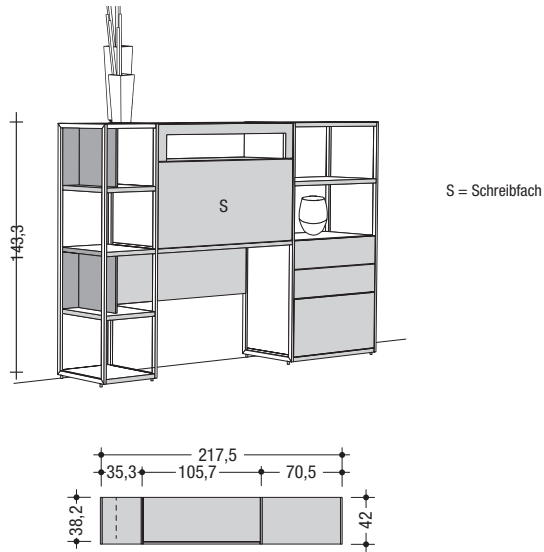
Preisgruppe I Lack weiß Lack grau Lack seidengrau	Preisgruppe II Hochglanzlack weiß Hochglanzlack grau Hochglanzlack seidengrau Natureiche Kernussbaum
---	--

Ausführungen Inneneinteilung Schreibfach und Barfach, Steckladen

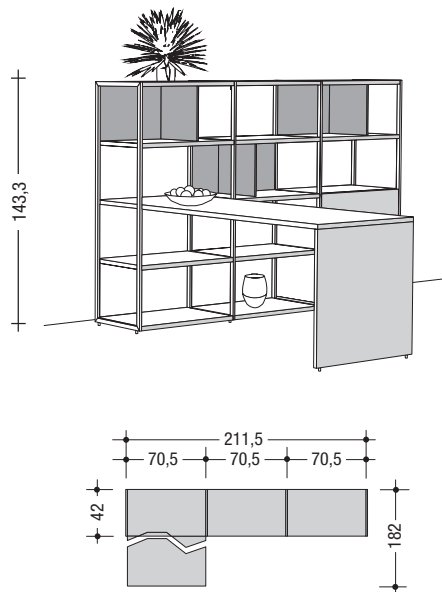
Natureiche Kernussbaum

Vorschlagskombinationen

Als Alternative zu einer individuellen Planung aus dem Gesamtprogramm besteht die Möglichkeit, unter gestalteten Vorschlagskombinationen auszuwählen. Diese erleichtern die Planung. Die Vorschlagskombinationen können um eventuelles Zubehör ergänzt werden. Dieses wird gegen Aufpreis berechnet.



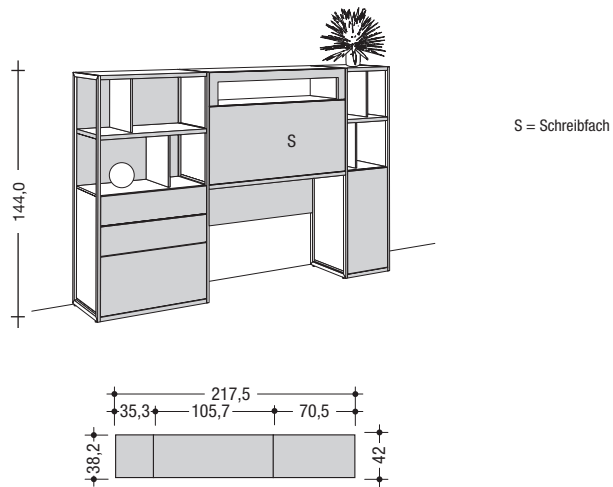
Verkaufstyp	Vorschlagskombination
Bestell-Nr.	980022 / 981022
Preisgruppe I	wie Abb. / spiegelb.
Preisgruppe II	-



Verkaufstyp	Vorschlagskombination
Bestell-Nr.	980023 / 981023
Preisgruppe I	wie Abb. / spiegelb.
Preisgruppe II	-

Vorschlagskombinationen

Als Alternative zu einer individuellen Planung aus dem Gesamtprogramm besteht die Möglichkeit, unter gestalteten Vorschlagskombinationen auszuwählen. Diese erleichtern die Planung. Die Vorschlagskombinationen können um eventuelles Zubehör ergänzt werden. Dieses wird gegen Aufpreis berechnet.



Verkaufstyp	Vorschlagskombination
Bestell-Nr.	980028 / 981028
Preisgruppe I	wie Abb. / spiegelb.
Preisgruppe II	-

Vorschlagskombinationen

Als Alternative zu einer individuellen Planung aus dem Gesamtprogramm besteht die Möglichkeit, unter gestalteten Vorschlagskombinationen auszuwählen. Diese erleichtern die Planung. Die Vorschlagskombinationen können um eventuelles Zubehör ergänzt werden. Dieses wird gegen Aufpreis berechnet.

Ausführungen Korpus und Front



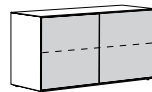
Ausführungen Akzent 1: Rahmen und Rückwand



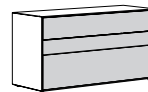
Baukästen

64,0 cm hoch
(65,5 cm hoch
inkl. 1,5 cm hohen
Stellfüßen)

3 Schubladen

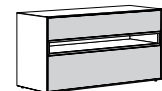


3 Schubladen



2 Schubladen, 1 offenes Fach

Nutzmaße offenes Fach: Höhe: 9,3 cm;
Breite: 122,6 cm; Tiefe: 40,0 cm



Verkaufstyp	Baukasten 4R	Baukasten 4R	Baukasten 4R
H x B x T in cm	64 x 128 x 44,8	64 x 128 x 44,8	64 x 128 x 44,8
Bestell-Nr.	44133	44103	44113
Akzente in Lack reinweiß			44113
Akzente in Lack hellgrau			44114
Akzente in Natureiche			44115



Inneneinteilung, Stecklade, LED-Lichtleiste

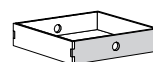
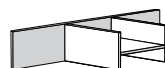
Inneneinteilung und Stecklade in Natureiche und Kernnussbaum

Inneneinteilung bestehend aus:
1 Nischenrückwand,
2 Mittelseiten, 1 Boden

Nachträgliche Montage ist nicht möglich.

LED-Beleuchtung, mit automatischer Ein- und Ausschaltung mittels Bewegungsmelder, inkl. Vorschaltgerät.

Dieses Produkt enthält eine Lichtquelle der Energieeffizienzklasse F 12 V.



Verkaufstyp	Inneneinteilung	Stecklade für Inneneinteilung	LED-Lichtleiste
H x B x T in cm	18,2 x 102,4 x 37,7	6,7 x 30,9 x 30,1	2,8 W
Bestell-Nr.	144	14	15

now! home office

Stand: D 7. 2023

Entwurf und Konzeption gesetzlich geschützt, Irrtum vorbehalten. Konstruktions-,
Farb- und Materialänderungen im Rahmen des technischen Fortschritts vorbehalten.
© Copyright by hülsta · Imprimé en Allemagne · Printed in Germany

