

Möbel LETZ

Finden und Wohlfühlen



Typenplan

Columbo 2005 von vito - Wohnlandschaft Variante links steelgrau

Wichtiger Hinweis für Sie

Etwaige Hinweise des Herstellers in dieser Produktinformation, die sich auf die Gewährleistung beziehen, haben für Sie keinerlei Bindungswirkung und können von Ihnen ignoriert werden. Ihre gesetzlichen Gewährleistungsrechte als Verbraucher uns gegenüber, als Ihrem Verkäufer, werden dadurch in keiner Weise berührt oder eingeschränkt. Sie können sich wegen aller Mängel jederzeit an uns wenden. Darüber hinaus gehende Herstellergarantien bleiben natürlich unberührt. Dieser Artikel wird hergestellt von sit and more.

Möbel Letz GmbH
Am Gewerbepark 11
06895 Zahna-Elster

Tel.: 035383 - 6018 50

Fax.: 035383 - 6018 17



COLUMBO 2005



COLUMBO 2005

- Modellbeschreibung:** Moderne Polstergarnitur **inkl. Sitztiefenverstellung**, optional mit weiteren Funktionen
Sitztiefenverstellung inklusive: 2 x in Sofas / Longchair und Ottomane fest
- Gestell:** Massivholz und Spanplatten
- Polsterung Sitz:** Federkern auf Wellenunterfederung, Filz, PUR-Schaum, Watteabdeckung / Hocker - Vollschaum
- Polsterung Rücken:** Gummigurte, PUR-Schaum, Watteabdeckung / alle Elemente Rücken echt
- Sitztiefe / Sitzhöhe in cm:** Sitztiefe: 69 / Sitztiefe mit Sitztiefenverstellung: 57
2 Sitzhöhen: 44 und 47
Sitzhöhe 44 und Höhe des Möbels 85 bei den AL-Varianten 1-3
Sitzhöhe 47 und Höhe des Möbels 88 bei der AL-Variante 4
- Bezugsvarianten:** Modell nur uni lieferbar
Bei gemusterten Stoffen wird kein Rapport berücksichtigt / gestreifte und karierte Stoffe nicht möglich



- Nähte:** Standard - Ton in Ton mit dem Bezugsstoff / Alternativ - Kontrastnaht in beige
Bei fehlender Angabe erfolgt die Lieferung mit Nähten Ton in Ton



Naht Ton in Ton

Kontrastnaht in beige

- Armlehnvarianten:** 4 Armlehnvarianten preisgleich / Armlehnvariante 4 nur mit Fuß-Var. 3 lieferbar
Bei fehlender Angabe erfolgt die Lieferung mit AL-Var. 1



Var. 1
Breite: 24 cm

Var. 2
Breite: 20 cm

Var. 3
Breite: 19 cm

Var. 4
Breite: 24 cm
(nur mit Fuß-Var.3)

- Fußvarianten:**
Variante 1


Holzfuß, Fußhöhe: 9 cm
Buche massiv in 7 Farbausführungen: weiß, weiß antik, natur, eichefarbig, antik, wenge, schwarz
Eiche massiv in 2 Farbausführungen (Aufpreis): bianco und geölt



- Variante 2** Metall (**Aufpreis**) in gebürstet und schwarz matt, Fußhöhe: 9 cm



- Variante 3** Metall in 3 Farbausführungen: schwarz matt, Nickel satiniert und Nickel schwarz, Fußhöhe: 12 cm
Nur mit Armteilvariante 4 lieferbar



Bei fehlender Angabe erfolgt die Lieferung mit Fuß-Var. 1 in Buche eichefarbig bei AL-Var. 1-3 und mit Fuß-Var. 3 in Nickel satiniert bei AL-Var. 4



Wir garantieren Qualität!



COLUMBO 2005

Funktionen:

Sitztieffenverstellung (STV)

2 x in Sofas
 Longchair und Ottomane fest
 Sitztiefe mit Sitztieffenverstellung in cm: 57
 (inklusive)

Kopfteilverstellung (KV)

2 x in Sofas,
 1 x im Longchair und in der Ottomane
 Höhe mit Kopfteilverstellung in cm: je nach Fuß-Var. 98 / 101

Bett echt (BETT.E)

in Sofas ohne AL und mit 1 AL
 Liegefläche Bett in cm:
 2,5/LC = 135 x 207, 2,5/LC XS = 135 x 207
 LC/2,5/Otto = 135 x 267, LC XS/2,5/Otto = 135 x 267
 2,5/Otto = 135 x 195

Relaxfunktion motorisch (RELAX.M)

im Longchair
 Innenliegender Berührungssensor
 WEEE-Reg.-Nr. DE 49167192

Bettkasten (BK)

im Longchair

Stauraum (ST)

in der Ottomane



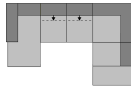
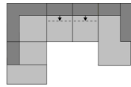
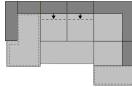
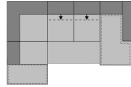
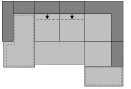
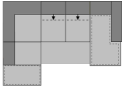
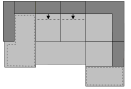
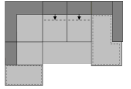
Wichtige Information:

Alle Maße sind Circa-Maße. Piktogramme dienen nur der Typenbestimmung. Modelländerungen vorbehalten.

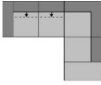
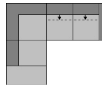
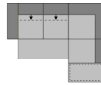
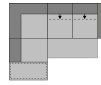




COLUMBO 2005

| Typ: | 2,5/LCXS nur mit AL-Var. 4 lieferbar | LCXS/2,5 nur mit AL-Var. 4 lieferbar | 2,5_BETT.E/LCXS; nur mit AL-Var. 4 lieferbar | LCXS/2,5_BETT.E; nur mit AL-Var. 4 lieferbar |
|--|---|---|--|--|
| Maßangaben / Typnummer | 7380_XS | 7280_XS | 7380_XS_BETT.E | 7280_XS_BETT.E |
| B/H/T in cm - mit AL 1 | | | | |
| B/H/T in cm - mit AL 2 | | | | |
| B/H/T in cm - mit AL 3 | | | | |
| B/H/T in cm - mit AL 4 | 250 / 88 / 184 | 250 / 88 / 184 | 250 / 88 / 184 | 250 / 88 / 184 |
| Schenkelmaße | 250 / 184 | 184 / 250 | 250 / 184 | 184 / 250 |
| Sitztiefe in cm | 69 | 69 | 69 | 69 |
| Sitzhöhe in cm | 47 | 47 | 47 | 47 |
| Basic (PG02) | | | | |
| Trend C (PG03) | | | | |
| Trend D (PG04) | | | | |
| Trend E (PG05) | | | | |
| Komfortfunktionen und Zusatzausstattungen gegen Aufpreis: | | | | |
| Kopfteilverstellung - T. 0093 (FUNK0064) | | | | |
| Metallfüße - T. 0004 (FUSSART0132) | | | | |
| Füße Eiche massiv - T. 0259 (FAR0060, FAR0070) | | | | |
| | | | | |
| Typ: | 2,5_BETT.E/ LCXS_RELAX.M; nur mit AL-Var. 4 lieferbar | LCXS_RELAX.M/ 2,5_BETT.E; nur mit AL-Var. 4 lieferbar | 2,5_BETT.E/ LCXS_BK; nur mit AL-Var. 4 lieferbar | LCXS_BK/ 2,5_BETT.E; nur mit AL-Var. 4 lieferbar |
| Maßangaben / Typnummer | 7380_XS_BETT.E.RELAX.M | 7280_XS_BETT.E.RELAX.M | 7380_XS_BETT.E.BK | 7280_XS_BETT.E.BK |
| B/H/T in cm - mit AL 1 | | | | |
| B/H/T in cm - mit AL 2 | | | | |
| B/H/T in cm - mit AL 3 | | | | |
| B/H/T in cm - mit AL 4 | 250 / 88 / 184 | 250 / 88 / 184 | 250 / 88 / 184 | 250 / 88 / 184 |
| Schenkelmaße | 250 / 184 | 184 / 250 | 250 / 184 | 184 / 250 |
| Sitztiefe in cm | 69 | 69 | 69 | 69 |
| Sitzhöhe in cm | 47 | 47 | 47 | 47 |
| Basic (PG02) | | | | |
| Trend C (PG03) | | | | |
| Trend D (PG04) | | | | |
| Trend E (PG05) | | | | |
| Komfortfunktionen und Zusatzausstattungen gegen Aufpreis: | | | | |
| Kopfteilverstellung - T. 0093 (FUNK0064) | | | | |
| Metallfüße - T. 0004 (FUSSART0132) | | | | |
| Füße Eiche massiv - T. 0259 (FAR0060, FAR0070) | | | | |







COLUMBO 2005

| |  |  |  |  |
|--|---|---|---|---|
| Typ: | LC/2,5/Otto nur mit AL-Var. 1-3 lieferbar | Otto/2,5/LC nur mit AL-Var. 1-3 lieferbar | LC/2,5_BETT.E/Otto nur mit AL-Var. 1-3 lieferbar | Otto/2,5_BETT.E/LC nur mit AL-Var. 1-3 lieferbar |
| Maßangaben / Typnummer | 5905 | 5906 | 5905_BETT.E | 5906_BETT.E |
| B/H/T in cm - mit AL 1 | 334 / 85 / 232 | 334 / 85 / 232 | 334 / 85 / 232 | 334 / 85 / 232 |
| B/H/T in cm - mit AL 2 | 330 / 85 / 232 | 330 / 85 / 232 | 330 / 85 / 232 | 330 / 85 / 232 |
| B/H/T in cm - mit AL 3 | 329 / 85 / 232 | 329 / 85 / 232 | 329 / 85 / 232 | 329 / 85 / 232 |
| B/H/T in cm - mit AL 4 | | | | |
| Schenkelmaße | 184 / 329-334 / 232 | 232 / 329-334 / 184 | 184 / 329-334 / 232 | 232 / 329-334 / 184 |
| Sitztiefe in cm | 69 | 69 | 69 | 69 |
| Sitzhöhe in cm | 44 | 44 | 44 | 44 |
| Basic (PG02) | | | | |
| Trend C (PG03) | | | | |
| Trend D (PG04) | | | | |
| Trend E (PG05) | | | | |
| Komfortfunktionen und Zusatzausstattungen gegen Aufpreis: | | | | |
| Kopfteilverstellung - T. 0093 (FUNK0064) | | | | |
| Metallfüße - T. 0004 (FUSSART0132) | | | | |
| Füße Eiche massiv - T. 0259 (FAR0060, FAR0070) | | | | |
| |  |  |  |  |
| Typ: | LC_RELAX.M/ 2,5_BETT.E/ Otto_ST nur mit AL-Var. 1-3 lieferbar | Otto_ST/ 2,5_BETT.E/ LC_RELAX.M nur mit AL-Var. 1-3 lieferbar | LC_BK/ 2,5_BETT.E/ Otto_ST nur mit AL-Var. 1-3 lieferbar | Otto_ST/ 2,5_BETT.E/ LC_BK nur mit AL-Var. 1-3 lieferbar |
| Maßangaben / Typnummer | 5905_BETT.E.RELAX.M.ST | 5906_BETT.E.RELAX.M.ST | 5905_BETT.E.BK.ST | 5906_BETT.E.BK.ST |
| B/H/T in cm - mit AL 1 | 334 / 85 / 232 | 334 / 85 / 232 | 334 / 85 / 232 | 334 / 85 / 232 |
| B/H/T in cm - mit AL 2 | 330 / 85 / 232 | 330 / 85 / 232 | 330 / 85 / 232 | 330 / 85 / 232 |
| B/H/T in cm - mit AL 3 | 329 / 85 / 232 | 329 / 85 / 232 | 329 / 85 / 232 | 329 / 85 / 232 |
| B/H/T in cm - mit AL 4 | | | | |
| Schenkelmaße | 184 / 329-334 / 232 | 232 / 329-334 / 184 | 184 / 329-334 / 232 | 232 / 329-334 / 184 |
| Sitztiefe in cm | 69 | 69 | 69 | 69 |
| Sitzhöhe in cm | 44 | 44 | 44 | 44 |
| Basic (PG02) | | | | |
| Trend C (PG03) | | | | |
| Trend D (PG04) | | | | |
| Trend E (PG05) | | | | |
| Komfortfunktionen und Zusatzausstattungen gegen Aufpreis: | | | | |
| Kopfteilverstellung - T. 0093 (FUNK0064) | | | | |
| Metallfüße - T. 0004 (FUSSART0132) | | | | |
| Füße Eiche massiv - T. 0259 (FAR0060, FAR0070) | | | | |







COLUMBO 2005

| |  |  |  |  |
|--|---|---|---|---|
| Typ: | 2,5/Otto | Otto/2,5 | 2,5_BETT.E/Otto_ST | Otto_ST/2,5_BETT.E |
| Maßangaben / Typnummer | 7381 | 7281 | 7381_FKT | 7281_FKT |
| B/H/T in cm - mit AL 1 | 258 / 85 / 232 | 258 / 85 / 232 | 258 / 85 / 232 | 258 / 85 / 232 |
| B/H/T in cm - mit AL 2 | 254 / 85 / 232 | 254 / 85 / 232 | 254 / 85 / 232 | 254 / 85 / 232 |
| B/H/T in cm - mit AL 3 | 253 / 85 / 232 | 253 / 85 / 232 | 253 / 85 / 232 | 253 / 85 / 232 |
| B/H/T in cm - mit AL 4 | 255 / 88 / 232 | 255 / 88 / 232 | 255 / 88 / 232 | 255 / 88 / 232 |
| Schenkelmaße | 253-258 / 232 | 232 / 253-258 | 253-258 / 232 | 232 / 253-258 |
| Sitztiefe in cm | 69 | 69 | 69 | 69 |
| Sitzhöhe in cm | 44 / 47 | 44 / 47 | 44 / 47 | 44 / 47 |
| Basic (PG02) | | | | |
| Trend C (PG03) | | | | |
| Trend D (PG04) | | | | |
| Trend E (PG05) | | | | |
| Komfortfunktionen und Zusatzausstattungen gegen Aufpreis: | | | | |
| Kopfteilverstellung - T. 0093 (FUNK0064) | | | | |
| Metallfüße - T. 0004 (FUSSART0132) | | | | |
| Füße Eiche massiv - T. 0259 (FAR0060, FAR0070) | | | | |
| |  |  |  |  |
| Typ: | Sofa 3-sitzig | Sofa 2,5-sitzig | Hocker rechteckig | Nierenkissen |
| Maßangaben / Typnummer | 3200 | 2502 | 6030 | 0065 |
| B/H/T in cm | | | 75 / 44/47 / 63 | 65 x 25 |
| B/H/T in cm - mit AL 1 | 202 / 85 / 109 | 182 / 85 / 109 | | |
| B/H/T in cm - mit AL 2 | 194 / 85 / 109 | 174 / 85 / 109 | | |
| B/H/T in cm - mit AL 3 | 192 / 85 / 109 | 172 / 85 / 109 | | |
| B/H/T in cm - mit AL 4 | 196 / 88 / 109 | 176 / 88 / 109 | | |
| Sitztiefe in cm | 69 | 69 | 63 | |
| Sitzhöhe in cm | 44 / 47 | 44 / 47 | 44 / 47 | |
| Basic (PG02) | | | | |
| Trend C (PG03) | | | | |
| Trend D (PG04) | | | | |
| Trend E (PG05) | | | | |
| Trend F (PG06) | | | | |
| Komfortfunktionen und Zusatzausstattungen gegen Aufpreis: | | | | |
| Kopfteilverstellung - T. 0093 (FUNK0064) | | | | |
| Metallfüße - T. 0004 (FUSSART0132) | | | | |
| Füße Eiche massiv - T. 0259 (FAR0060, FAR0070) | | | | |







COLUMBO 2005

| | | | | |
|--|---|---|---|---|
| |  |  | | |
| Typ: | Sofa 2,5-sitzig ohne AL | Sofa 2,5-sitzig ohne AL inkl. Bett echt | | |
| Maßangaben / Typnummer | 2500 | 2500_BETT.E | | |
| B/H/T in cm | 134 / 85/88 / 109 | 134 / 85/88 / 109 | | |
| Sitztiefe in cm | 69 | 69 | | |
| Sitzhöhe in cm | 44 / 47 | 44 / 47 | | |
| Basic (PG02) | | | | |
| Trend C (PG03) | | | | |
| Trend D (PG04) | | | | |
| Trend E (PG05) | | | | |
| Komfortfunktionen und Zusatzausstattungen gegen Aufpreis: | | | | |
| Kopfteilverstellung - T. 0093 (FUNK0064) | | | | |
| Metallfüße - T. 0004 (FUSSART0132) | | | | |
| Füße Eiche massiv - T. 0259 (FAR0060, FAR0070) | | | | |
| |  |  |  |  |
| Typ: | Sofa 2,5-sitzig links | Sofa 2,5-sitzig rechts | Sofa 2,5-sitzig links, inkl. Bett echt | Sofa 2,5-sitzig rechts, inkl. Bett echt |
| Maßangaben / Typnummer | 2501 | 2503 | 2501_BETT.E | 2503_BETT.E |
| B/H/T in cm - mit AL 1 | 157 / 85 / 109 | 157 / 85 / 109 | 157 / 85 / 109 | 157 / 85 / 109 |
| B/H/T in cm - mit AL 2 | 153 / 85 / 109 | 153 / 85 / 109 | 153 / 85 / 109 | 153 / 85 / 109 |
| B/H/T in cm - mit AL 3 | 152 / 85 / 109 | 152 / 85 / 109 | 152 / 85 / 109 | 152 / 85 / 109 |
| B/H/T in cm - mit AL 4 | 154 / 88 / 109 | 154 / 88 / 109 | 154 / 88 / 109 | 154 / 88 / 109 |
| Sitztiefe in cm | 69 | 69 | 69 | 69 |
| Sitzhöhe in cm | 44 / 47 | 44 / 47 | 44 / 47 | 44 / 47 |
| Basic (PG02) | | | | |
| Trend C (PG03) | | | | |
| Trend D (PG04) | | | | |
| Trend E (PG05) | | | | |
| Komfortfunktionen und Zusatzausstattungen gegen Aufpreis: | | | | |
| Kopfteilverstellung - T. 0093 (FUNK0064) | | | | |
| Metallfüße - T. 0004 (FUSSART0132) | | | | |
| Füße Eiche massiv - T. 0259 (FAR0060, FAR0070) | | | | |





COLUMBO 2005

| |  |  |  |  |
|--|--|---|---|--|
| Typ: | Longchair (LC) links nur mit AL-Var. 1-3 lieferbar | Longchair (LC) rechts nur mit AL-Var. 1-3 lieferbar | Longchair (LC) links inkl. Bettkasten nur mit AL-Var. 1-3 lieferbar | Longchair (LC) rechts inkl. Bettkasten nur mit AL-Var. 1-3 lieferbar |
| Maßangaben / Typnummer | 8141 | 8142 | 8141_BK | 8142_BK |
| B/H/T in cm - mit AL 1 | 99 / 85 / 184 | 99 / 85 / 184 | 99 / 85 / 184 | 99 / 85 / 184 |
| B/H/T in cm - mit AL 2 | 95 / 85 / 184 | 95 / 85 / 184 | 95 / 85 / 184 | 95 / 85 / 184 |
| B/H/T in cm - mit AL 3 | 94 / 85 / 184 | 94 / 85 / 184 | 94 / 85 / 184 | 94 / 85 / 184 |
| B/H/T in cm - mit AL 4 | | | | |
| Sitztiefe in cm | 143 | 143 | 143 | 143 |
| Sitzhöhe in cm | 44 | 44 | 44 | 44 |
| Basic (PG02) | | | | |
| Trend C (PG03) | | | | |
| Trend D (PG04) | | | | |
| Trend E (PG05) | | | | |
| Komfortfunktionen und Zusatzausstattungen gegen Aufpreis: | | | | |
| Kopfteilverstellung - T. 0093 (FUNK0064) | | | | |
| Metallfüße - T. 0004 (FUSSART0132) | | | | |
| Füße Eiche massiv - T. 0259 (FAR0060, FAR0070) | | | | |
| |  |  | | |
| Typ: | Longchair (LC) links inkl. Relaxfunktion motorisch nur mit AL-Var. 1-3 lieferbar | Longchair (LC) rechts inkl. Relaxfunktion motorisch nur mit AL-Var. 1-3 lieferbar | | |
| Maßangaben / Typnummer | 8141_RELAX.M | 8142_RELAX.M | | |
| B/H/T in cm - mit AL 1 | 99 / 85 / 184 | 99 / 85 / 184 | | |
| B/H/T in cm - mit AL 2 | 95 / 85 / 184 | 95 / 85 / 184 | | |
| B/H/T in cm - mit AL 3 | 94 / 85 / 184 | 94 / 85 / 184 | | |
| B/H/T in cm - mit AL 4 | | | | |
| Sitztiefe in cm | 143 | 143 | | |
| Sitzhöhe in cm | 44 | 44 | | |
| Basic (PG02) | | | | |
| Trend C (PG03) | | | | |
| Trend D (PG04) | | | | |
| Trend E (PG05) | | | | |
| Komfortfunktionen und Zusatzausstattungen gegen Aufpreis: | | | | |
| Kopfteilverstellung - T. 0093 (FUNK0064) | | | | |
| Metallfüße - T. 0004 (FUSSART0132) | | | | |
| Füße Eiche massiv - T. 0259 (FAR0060, FAR0070) | | | | |

COLUMBO 2005

| |  |  |  |  |
|--|--|---|---|---|
| Typ: | Longchair XS (LCXS) links nur mit AL-Var. 4 lieferbar | Longchair XS (LCXS) rechts nur mit AL-Var. 4 lieferbar | Longchair XS (LCXS) links inkl. Bettkasten nur mit AL-Var. 4 lieferbar | Longchair XS (LCXS) rechts inkl. Bettkasten nur mit AL-Var. 4 lieferbar |
| Maßangaben / Typnummer | 8141_XS | 8142_XS | 8141_XS_BK | 8142_XS_BK |
| B/H/T in cm - mit AL 1 | | | | |
| B/H/T in cm - mit AL 2 | | | | |
| B/H/T in cm - mit AL 3 | | | | |
| B/H/T in cm - mit AL 4 | 96 / 88 / 184 | 96 / 88 / 184 | 96 / 88 / 184 | 96 / 88 / 184 |
| Sitztiefe in cm | 143 | 143 | 143 | 143 |
| Sitzhöhe in cm | 47 | 47 | 47 | 47 |
| Basic (PG02) | | | | |
| Trend C (PG03) | | | | |
| Trend D (PG04) | | | | |
| Trend E (PG05) | | | | |
| Komfortfunktionen und Zusatzausstattungen gegen Aufpreis: | | | | |
| Kopfteilverstellung - T. 0093 (FUNK0064) | | | | |
| Metallfüße - T. 0004 (FUSSART0132) | | | | |
| Füße Eiche massiv - T. 0259 (FAR0060, FAR0070) | | | | |
| |  |  | | |
| Typ: | Longchair XS (LCXS) links inkl. Relaxfunktion motorisch nur mit AL-Var. 4 lieferbar | Longchair XS (LCXS) rechts inkl. Relaxfunktion motorisch nur mit AL-Var. 4 lieferbar | | |
| Maßangaben / Typnummer | 8141_XS_RELAX.M | 8142_XS_RELAX.M | | |
| B/H/T in cm - mit AL 1 | | | | |
| B/H/T in cm - mit AL 2 | | | | |
| B/H/T in cm - mit AL 3 | | | | |
| B/H/T in cm - mit AL 4 | 96 / 88 / 184 | 96 / 88 / 184 | | |
| Sitztiefe in cm | 143 | 143 | | |
| Sitzhöhe in cm | 47 | 47 | | |
| Basic (PG02) | | | | |
| Trend C (PG03) | | | | |
| Trend D (PG04) | | | | |
| Trend E (PG05) | | | | |
| Komfortfunktionen und Zusatzausstattungen gegen Aufpreis: | | | | |
| Kopfteilverstellung - T. 0093 (FUNK0064) | | | | |
| Metallfüße - T. 0004 (FUSSART0132) | | | | |
| Füße Eiche massiv - T. 0259 (FAR0060, FAR0070) | | | | |

COLUMBO 2005

| |  |  |  |  |
|--|---|---|---|---|
| Typ: | Ottomane (Otto) links | Ottomane (Otto) rechts | Ottomane (Otto) links inkl. Stauraum | Ottomane (Otto) rechts inkl. Stauraum |
| Maßangaben / Typnummer | 8100 | 8300 | 8100_ST | 8300_ST |
| B/H/T in cm | 101 / 85/88 / 232 | 101 / 85/88 / 232 | 101 / 85/88 / 232 | 101 / 85/88 / 232 |
| Sitztiefe in cm | 62 | 62 | 62 | 62 |
| Sitzhöhe in cm | 44 / 47 | 44 / 47 | 44 / 47 | 44 / 47 |
| Basic (PG02) | | | | |
| Trend C (PG03) | | | | |
| Trend D (PG04) | | | | |
| Trend E (PG05) | | | | |
| | | | | |
| | | | | |
| Komfortfunktionen und Zusatzausstattungen gegen Aufpreis: | | | | |
| Kopfteilverstellung - T. 0093 (FUNK0064) | | | | |
| Metallfüße - T. 0004 (FUSSART0132) | | | | |
| Füße Eiche massiv - T. 0259 (FAR0060, FAR0070) | | | | |