

# Möbel LETZ

*Finden und Wohlfühlen*



## Typenplan

HU-SC17009 von Hukla - XXL-Sofa links ice

### **Wichtiger Hinweis für Sie**

Etwaige Hinweise des Herstellers in dieser Produktinformation, die sich auf die Gewährleistung beziehen, haben für Sie keinerlei Bindungswirkung und können von Ihnen ignoriert werden. Ihre gesetzlichen Gewährleistungsrechte als Verbraucher uns gegenüber, als Ihrem Verkäufer, werden dadurch in keiner Weise berührt oder eingeschränkt. Sie können sich wegen aller Mängel jederzeit an uns wenden. Darüber hinaus gehende Herstellergarantien bleiben natürlich unberührt. Dieser Artikel wird hergestellt von HUKLA Comfortbetten GmbH & Co. KG, Diepenauer Heide 1, 31603 Diepenau, Deutschland

Möbel Letz GmbH  
Am Gewerbepark 11  
06895 Zahna-Elster

Tel.: 035383 - 6018 50

Fax.: 035383 - 6018 17

# Einzeltypenprogramm



sofaconcept®



**HUKLA**®  
So will ich leben



**Modellbeschreibung:**

**Gestell:** Hartholz und andere Holzwerkstoffe  
**Sitz/Rücken:** in 3 verschiedenen Sitzhärten mit angepasstem Rückenkomfort lieferbar  
**Rücken:** Bitte beachten Sie hierzu auch Seite 3.  
**Stoff:** 2 verschiedene Sitzhöhen preisgleich wählbar / 46 cm oder 48 cm  
 hochelastische Polstergurte mit hochwertigem Kaltschaum/Polyätherschaum  
 Alle Typen sind im Rücken echt bezogen!  
 (außer 2 mit Bettfunktion sowie 2,5- und 3-Sitzer mit und ohne Bettfunktion)  
**Leder:** Rücken echt gegen Aufpreis lieferbar  
 Alle Typen sind im Rücken unecht bezogen!  
 (außer Sessel und 2-Sitzer mit zwei Armlehnen) Rücken echt gegen Aufpreis lieferbar  
**Armteil:** Armteilverstellung für AL E + F / gegen Aufpreis lieferbar  
**Liegefläche:** Liegefläche echt gegen Aufpreis lieferbar  
**Bezugstoff/Leder:** Modelltype ist nur einfarbig lieferbar



**ca. Massangaben in cm**

Höhe:	85 oder 87
Tiefe:	95
Relaxtiefe:	175
Sitzhöhe:	46 oder 48
Sitztiefe:	53
Armlehne A+B:	17
Armlehne C:	19
Armlehne E+F:	25
Armlehne R+S:	13

**Wichtiger Hinweis zu den Maßangaben:**  
 Die Maße in der Preisliste sind für Armlehne C angegeben.  
 Für Armlehne A und B bitte pro Armlehne 2 cm abziehen!  
 Für Armlehne E und F rechnen Sie bitte pro Armlehne 6 cm dazu!  
 Für Armlehne R und S bitte pro Armlehne 6 cm abziehen!

**Sitzhöhen**



Sitzhöhe 46 cm



Sitzhöhe 48 cm

**Fadenausführungen**



Kappnaht ohne  
Kontrastfaden



Kappnaht mit  
Kontrastfaden beige

**Sitzhärten**



Sitzhärte wahlweise in HSL (F1 - weich) oder H2L (F2 - mittel & F3 - fest) ohne Mehrpreis  
 Bitte grundsätzlich angeben! Empfehlung: F2



F1-weich



F2-mittel



F3-fest



Bitte beachten Sie hierzu auch Seite 3.

Bitte alle erforderlichen Vorgaben zu einer Bestellung beachten. Beginnen Sie Ihre Angaben mit der davorstehend linken Type. (Bitte Stellskizze mitsenden)  
 Die Nahtverarbeitung oder Notwendigkeit zusätzlicher/geänderter Nähte kann im Vergleich zwischen der Stoff-/Lederführung unterschiedlich ausfallen. Faltenbildung ist ein normaler Prozess. Diese stellt keinen Qualitätsmangel dar, sondern ist modellbedingt gewollt und eine warentypische Eigenschaft.  
 Alle Maßangaben sind ca. Maße und können geringfügig abweichen. Ausführungen der abgebildeten Modelle sowie deren Skizzen sind unverbindlich und können sich ändern. Technische Änderungen an unserer Produkten behalten wir uns vor. Gleiches gilt für Preisirrtümer.  
 Maßgebend ist der aktuelle Stand der Kollektion. Die Liegeflächen-Maße (falls Schlaffunktion im Typenplan vorhanden) sind in Kombination von einem Querschläfer mit Armlehne und Spitzecke (SE) angegeben und ändern sich geringfügig in Kombination mit anderen Typen. Holz ist ein Naturprodukt und eventuelle Farbabweichungen oder Maserungen können nicht beeinflusst werden und stellen keinen Reklamationsgrund dar.  
 Hinweis für Träger von Herzschrittmachern: Alle eingebauten Elektromotoren entsprechen den DIN- und VDE Vorschriften. Wir empfehlen, um eventuellen Problemen vorzubeugen, den Arzt zu befragen

**Armteilausführungen**



**Armlehne A**  
kubisch / bodenfrei



**Armlehne B**  
kubisch / bodennah



**Armlehne C**  
kubisch / bodenfrei



**Armlehne E**  
Auflage / bodenfrei



**Armlehne F**  
Auflage / bodennah



**Armlehne R**  
kubisch / bodenfrei



**Armlehne S**  
kubisch / bodennah

**Hinweis:**  
Die bodenfreie **Armlehne R** ist nur mit den Fußformen **schmaler Holzfuß**, **schmaler Metallfuß Chrom** oder **schmaler Metallfuß schwarz** lieferbar.

**Sitzhärten mit angepasstem Rücken**



**HsL**  
Kutschkanne-Sicherfort

**F1 = weich**  
HUKLA Superflex HSL; hochwertiger Formkaltschaum Sitz in Kombination mit einem softigem Polyätherschaum und mit einer zusätzlichen Hülle aus Softwatte abgedeckt. Diese Polstervariante hat einen gewollten legeren Charakter und die Falten gehören zu dieser Verarbeitungsart und stellen somit keinen Reklamationsgrund dar.



**H2L**  
Hochwertiger Formkalt

**F2 = Mittel**  
HUKLA Superflex H2L; hochwertiger Formkaltschaum Sitz mit voll durchgeschäumten Federkern in Kombination mit einem softigem Polyätherschaum in Sandwicheaufbau verfeinert als Rückenkissen



**H2L**  
Hochwertiger Formkalt

**F3 = fest**  
HUKLA Superflex H2L; hochwertiger Formkaltschaum Sitz mit voll durchgeschäumten Federkern in Kombination mit einem Kaltschaum-Rückenkissen

generell ummantelt mit Polstervlies und Sitzaufbau auf dauerelastischen Wellenfedern aufgebaut

**Fußausführungen - ca. 11cm oder 13cm Höhe bodenfreie / 3,5cm Höhe bodennahe Füße**

**Bodenfreie Armteile:**  
**Hinweis zu den bodenfreien Füßen:**  
Sitzhöhe ca. 46 cm = Fußhöhe 11 cm  
Sitzhöhe ca. 48 cm = Fußhöhe 13 cm

**Bodennahe Armteile:**



**Metall-Profilfuß**

**Metall-Profilfuß schwarz**

**Metallfuß Chrom**

**Metallfuß schwarz W009-M01**

**Metall-Zylinder**

**Holzfuß**

**schmaler Holzfuß**  
nur mit Armlehne R möglich

**schmaler Metallfuß Chrom**  
nur mit Armlehne R möglich

**schmaler Metallfuß schwarz**  
nur mit Armlehne R möglich

Bei den bodennahen Armlehnen in der Formationskombination mit Anstellocker, Hocker, Kombielemente und Canapes wird generell im vorderen Blendebereich **Wahlmöglichkeit: METALL der Metall-Profilfuß** und bei **HOLZ der schmale Holzfuß verarbeitet.**

**Farbtöne für wählbare Holzfarben**


**BUCHE**



P19  
Erlefarben



P21  
Nussbaumfarben



P48  
Eichefarben maron

**EICHE**



P58  
Eiche bianco


Bitte alle erforderlichen Vorgaben zu einer Bestellung beachten. Beginnen Sie Ihre Angaben mit der davorstehend linken Type. (Bitte Stellskizze mitsenden)

Die Nahtverarbeitung oder Notwendigkeit zusätzlicher/geänderter Nähte kann im Vergleich zwischen der Stoff-/LederAusführung unterschiedlich ausfallen. Faltenbildung ist ein normaler Prozess. Diese stellt keinen Qualitätsmangel dar, sondern ist modellbedingt gewollt und eine warentypische Eigenschaft. Alle Maßangaben sind ca. Maße und können geringfügig abweichen. Ausführungen der abgebildeten Modelle sowie deren Skizzen sind unverbindlich und können sich ändern. Technische Änderungen an unserer Produkten behalten wir uns vor. Gleiches gilt für Preisirrtümer.

Maßgebend ist der aktuelle Stand der Kollektion. Die Liegeflächen-Maße (falls Schlaffunktion im Typenplan vorhanden) sind in Kombination von einem Querschläfer mit Armlehne und Spitzecke (SE) angegeben und ändern sich geringfügig in Kombination mit anderen Typen. Holz ist ein Naturprodukt und eventuelle Farbabweichungen oder Maserungen können nicht beeinflusst werden und stellen keinen Reklamationsgrund dar.

Hinweis für Träger von Herzschrittmachern: Alle eingebauten Elektromotoren entsprechen den DIN- und VDE Vorschriften. Wir empfehlen, um eventuellen Problemen vorzubeugen, den Arzt zu befragen.

## Beschreibung Funktionen

**WallAway 1-motorisch (WA1) - gegen Aufpreis**


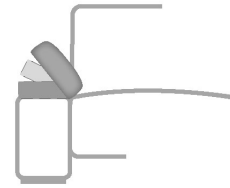
max. Belastbarkeit 120kg

**WallAway-Funktion pro Sitz wählbar**

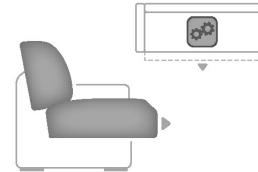

2x Touch-Button  
(seitlich links im Sitz)

Die Kopfstütze in die gewünschte Position einstellen. Durch Betätigen **des Touch-Buttons** fährt die Beinauflage auf Sitzhöhe und der Sitz zusätzlich einige Zentimeter nach oben, sowie nach vorne in eine Relax-Position; hierbei bleibt der Rücken wandfrei. Der Rücken fährt nun anschließend weiter bis zur Liegeposition und der Sitz fährt in dieser Bewegung weiter mit nach vorne und oben. Der Rücken bleibt weiterhin wandfrei. Individuelle Zusammenstellung der einzelnen Sitzfunktionen in den Typen möglich (siehe Aufpreise).

Bitte denken Sie an die Bestellung der Kopfstütze!

**Armteil mit Rasterverstellung (AV) - gegen Aufpreis**


möglich in allen Elementen mit Armlehne E und F, außer beim Sessel; in der Type nur komplett möglich!

**Vorziehbank motorisch (VZMO) - gegen Aufpreis**


Der Sitz lässt sich individuell, motorisch bis zu ca. 19 cm nach vorne ausziehen.

Nicht in Verbindung mit WA in einem Sitz möglich!

**Akku für motorische WallAway Funktion - gegen Aufpreis**


für kabellose Funktion im Sitz, nur in Verbindung mit WA1, VZMO und CanMo möglich  
2,2Ah Li-ion

**Handschalter (HS) - gegen Aufpreis**


für motorische Bedienung, nur in Sitzen mit Armlehne und in Verbindung mit motorischen Funktionen möglich

























