

# Möbel LETZ

*Finden und Wohlfühlen*



## Typenplan

Alva von Hartmann - Beistelltisch Kernbirke Harmaa

### **Wichtiger Hinweis für Sie**

Etwaige Hinweise des Herstellers in dieser Produktinformation, die sich auf die Gewährleistung beziehen, haben für Sie keinerlei Bindungswirkung und können von Ihnen ignoriert werden. Ihre gesetzlichen Gewährleistungsrechte als Verbraucher uns gegenüber, als Ihrem Verkäufer, werden dadurch in keiner Weise berührt oder eingeschränkt. Sie können sich wegen aller Mängel jederzeit an uns wenden. Darüber hinaus gehende Herstellergarantien bleiben natürlich unberührt. Dieser Artikel wird hergestellt von Hartmann Möbelwerke, Hörster Str. 20, 48361 Beelen, Deutschland, [info@moebel-hartmann.com](mailto:info@moebel-hartmann.com)

Möbel Letz GmbH  
Am Gewerbepark 11  
06895 Zahna-Elster

Tel.: 035383 - 6018 50

Fax.: 035383 - 6018 17



# ALVA

**Wohnraum-System  
Kernbirke Harmaa massiv  
gebürstet und lackiert**

**Mattglasapplikation fango**

**gültig ab 01.09.2022**

**furnplan**



**hartmann**  
Von der Natur empfohlen.

# Passgenaue Möbel für Ihr Zuhause! Einzelanfertigungen im Glas- und Holzbereich.

**Individualität nach Kundenwunsch: Sonderanfertigungen für alle Programme aus dem System!**

Für den immer individueller werdenden Markt setzt Hartmann auf Flexibilität, wenn es um spezielle Kundenwünsche geht. Sonderanfertigungen aus dem System und CAD-Planungsunterstützung für den Fachhandelsverkäufer sind mittlerweile Tagesgeschäft. Hier finden Sie die Sonderanfertigungen mit Mehrpreisangaben für alle Artikel in dieser Typenliste. Auch bei aufwendigen Wohnkombinationen mit Sonderanfertigungen ist unser Planungsteam für Sie ein kompetenter Ansprechpartner und entwickelt mit Ihnen gemeinsam optimale Lösungen.

Breiten-/Höhen-/Tiefenkürzung, Sondertiefen, etc. für Korpusstypen

Verlängerung auf Anfrage möglich

## Wohnen

Standard



Breite kürzen



Höhe kürzen

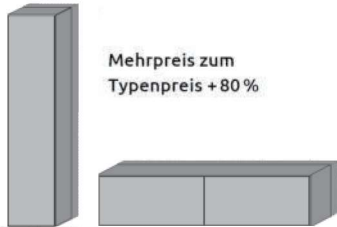


Tiefe kürzen



## Korpus-/Tiefenerweiterung

auf Nutztiefenbasis



## Raumteilerlösungen

Elemente rückseitig in Frontoptik



Mehrpreis zum  
Typenpreis + 80 %

Hinweis:

- Schubkästen auf Rückseite ohne Funktion

Elemente rückseitig Massivholz



Mehrpreis zum  
Typenpreis + 50 %

## Weitere Sonderanfertigungen

- Klappe statt Auszug im Unterteil
  - Holzboden statt Glasboden in Vitrine
  - Schreibplatte zw. Standelementen je qm
  - Blendmaterial pro qm
  - zusätzlicher Glasboden in Vitrine
- auf Anfrage
- Nischenrückwand pro qm inkl. Einbau
  - Stoffabschnitt
  - Kabeldurchlass für Unterteile oder Paneele
  - Absenkung Konstruktionsboden bei Elementen mit ausziehbarer Kleiderstange für Manteleinsatz
- auf Anfrage



## Qualitätskonzept — Made in Germany

Mit Möbeln von Hartmann entscheiden Sie sich für ein Qualitätsprodukt, produziert in Deutschland von einem der führenden Massivholzmöbel-Spezialisten in Europa. Mit modernster Technologie und handwerklichem Know-how fertigen wir für Sie Produkte, die entsprechend der DIN 68871 die Bezeichnung „Massivholz-Möbel“ tragen dürfen. Das von uns eingesetzte Massivholz stammt ausschließlich aus nachhaltig bewirtschafteten Forstbeständen. So sorgen wir dafür, dass unsere Lebensgrundlagen auch künftigen Generationen erhalten bleiben. Wertvolle Ressourcen, wie in unserem Falle der Rohstoff Holz, werden vor Ausbeutung geschützt. Es darf also maximal soviel Holz gefällt werden wie nachwächst.



## 5 Jahre Garantie — Nach online Registrierung

Als Ausdruck des Vertrauens in die Qualität unserer Produkte und überzeugt von Funktion und Haltbarkeit gewähren wir qualitätsorientierten Kunden eine fünfjährige Hersteller-Garantie auf alle HARTMANN Möbel.



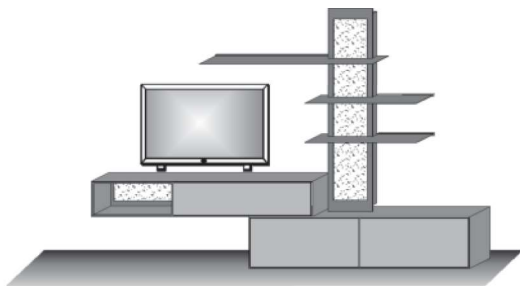
**Kombi Nr. 20**

Applikation Birkenrinde  
 Mattglas fango  
 Kombination bestehend aus:

1 x 2196 1 x 2191  
 1 x 9181

Maße B/H/T in cm

329 / 222 / 24/49



**Extras**

**Typen-Nr.**

Nischen-Bel.

9631

Regal-Bel.

9626

**Kombi Nr. 22**

Applikation Birkenrinde  
 Mattglas fango  
 Kombination bestehend aus:

1 x 1159 1 x 4121  
 1 x 3191

Maße B/H/T in cm

279 / 186 / 20/49

**Extras**

**Typen-Nr.**

Vitrinen-Bel.

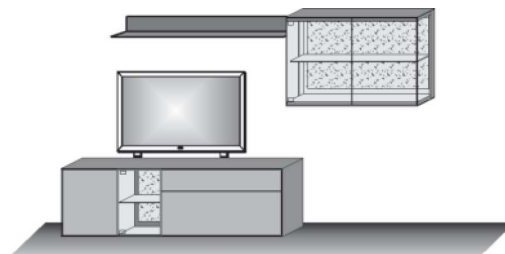
9621

Vitrinen-Bel.

9641

Paneel-Bel.

9711



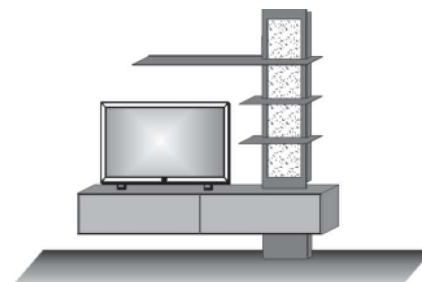
Konstruktionsbedingt sind die von uns eingesetzten LED Strips nicht austauschbar, da sie als Schutz vor elektrostatischer Entladung (ESD) und zur Kühlung der LED fest auf Trägerprofile wie z. B. Aluprofile aufgeklebt werden müssen. Somit gewähren wir eine durchgehend hohe Langlebigkeit unserer Leuchten. Technisch bedingte Modell- und Maßänderungen vorbehalten! Modelle gesetzlich geschützt! Aufgrund von unterschiedlichen Ausführungen und Funktionen können die angegebenen Maßangaben auf der AB im Einzelfall leicht variieren.

**Kombi Nr. 24**

Applikation Birkenrinde  
Mattglas fango  
Kombination bestehend aus:

1 x 2211 1 x 8151  
1 x 1031

**Maße B/H/T in cm** 213 / 212 / 24/39



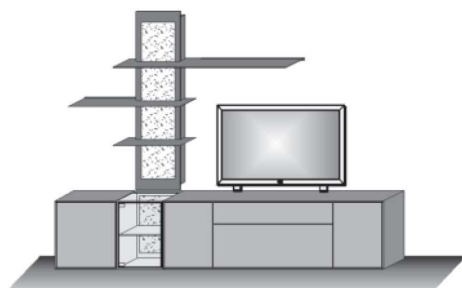
Extras	Typen-Nr.	
Regal-Bel.	9625	

**Kombi Nr. 26**

Applikation Birkenrinde  
Mattglas fango  
Kombination bestehend aus:

1 x 8182 1 x 3051  
1 x 3041 1 x 3195

**Maße B/H/T in cm** 285 / 215 / 24/49



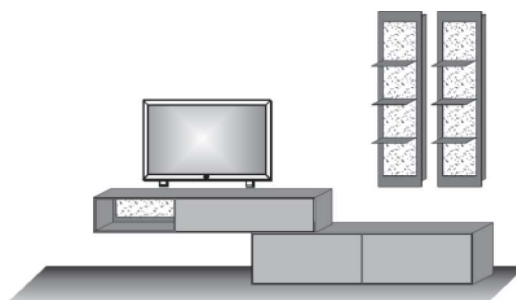
Extras	Typen-Nr.	
Regal-Bel.	9625	
Vitrinen-Bel.	9621	

**Kombi Nr. 28**

Applikation Birkenrinde  
Mattglas fango  
Kombination bestehend aus:

1 x 2196 1 x 2191  
2 x 8031

**Maße B/H/T in cm** 329 / 222 / 49/27



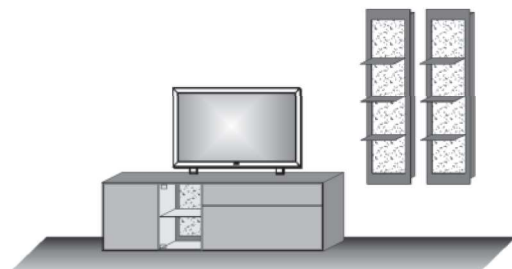
Extras	Typen-Nr.	
Nischen-Bel.	9631	
Regal-Bel. (2x)	9625	à

**Kombi Nr. 30**

Applikation Birkenrinde  
Mattglas fango  
Kombination bestehend aus:

1 x 3191  
2 x 8031

**Maße B/H/T in cm** 300 / 195 / 49/27



Extras	Typen-Nr.	
Regal-Bel. (2x)	9625	à
Vitrinen-Bel.	9621	

Konstruktionsbedingt sind die von uns eingesetzten LED Strips nicht austauschbar, da sie als Schutz vor elektrostatischer Entladung (ESD) und zur Kühlung der LED fest auf Trägerprofile wie z. B. Aluprofile aufgeklebt werden müssen. Somit gewähren wir eine durchgehend hohe Langlebigkeit unserer Leuchten. Technisch bedingte Modell- und Maßänderungen vorbehalten! Modelle gesetzlich geschützt! Aufgrund von unterschiedlichen Ausführungen und Funktionen können die angegebenen Maßangaben auf der AB im Einzelfall leicht variieren.



Vater: Tischler.  
Mutter: Natur.

**Kombi Nr. 32**

Applikation Birkenrinde

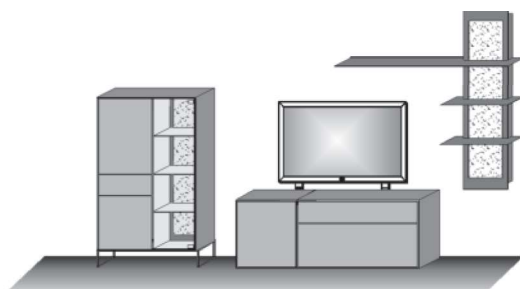
Mattglas fango

Kombination bestehend aus:

1 x 7092    1 x 1091  
1 x 3051    1 x 3111  
1 x 8151

**Maße B/H/T in cm**

**333 / 215 / 49/24**



**Extras**

**Typen-Nr.**

Regal-Bel.

**9625**

Vitrinen-Bel.

**9627**

**Kombi Nr. 34**

Applikation Birkenrinde

Mattglas fango

Kombination bestehend aus:

1 x 3051    1 x 3041  
1 x 3195    2 x 1149

**Maße B/H/T in cm**

**329 / 161 / 49/25**

**Extras**

**Typen-Nr.**

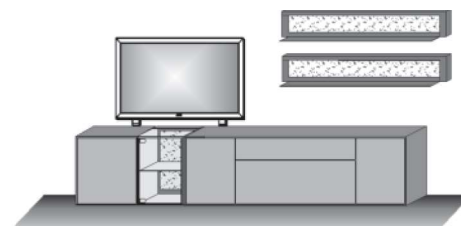
Vitrinen-Bel.

**9621**

Paneel.-Bel. (2x)

**9633**

à



Konstruktionsbedingt sind die von uns eingesetzten LED Strips nicht austauschbar, da sie als Schutz vor elektrostatischer Entladung (ESD) und zur Kühlung der LED fest auf Trägerprofile wie z. B. Aluprofile aufgeklebt werden müssen. Somit gewähren wir eine durchgehend hohe Langlebigkeit unserer Leuchten. Technisch bedingte Modell- und Maßänderungen vorbehalten! Modelle gesetzlich geschützt! Aufgrund von unterschiedlichen Ausführungen und Funktionen können die angegebenen Maßangaben auf der AB im Einzelfall leicht variieren.

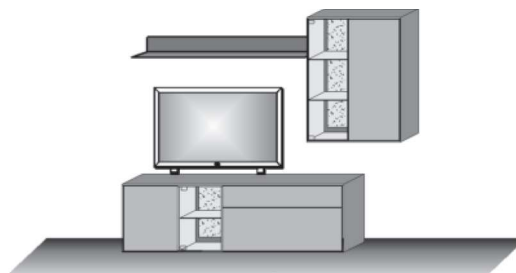
**Kombi Nr. 36**

Applikation Birkenrinde  
Mattglas fango  
Kombination bestehend aus:

1 x 1159 1 x 3191  
1 x 6091

**Maße B/H/T in cm** **242 / 205 / 49/20**

Extras	Typen-Nr.	
Vitrinen-Bel.	<b>9621</b>	_____
Vitrinen-Bel.	<b>9623</b>	_____
Paneel-Bel.	<b>9711</b>	_____

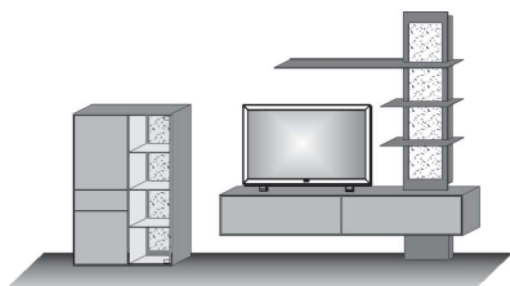


**Kombi Nr. 38**

Applikation Birkenrinde  
Mattglas fango  
Kombination bestehend aus:

1 x 7092 1 x 2211  
1 x 8151 1 x 1031

**Maße B/H/T in cm** **326 / 212 / 39/24**



Extras	Typen-Nr.	
Regal-Bel.	<b>9625</b>	_____
Vitrinen-Bel.	<b>9627</b>	_____

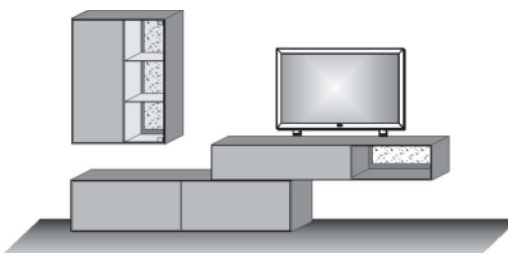
**Kombi Nr. 40**

Applikation Birkenrinde  
Mattglas fango  
Kombination bestehend aus:

1 x 6092 1 x 2191  
1 x 2197

**Maße B/H/T in cm** **319 / 205 / 49/39**

Extras	Typen-Nr.	
Vitrinen-Bel.	<b>9623</b>	_____
Nischen-Bel.	<b>9631</b>	_____

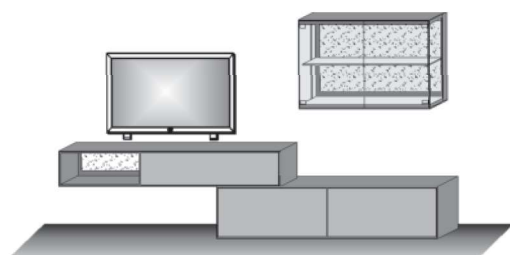


**Kombi Nr. 42**

Applikation Birkenrinde  
Mattglas fango  
Kombination bestehend aus:

1 x 2196 1 x 2191  
1 x 4121

**Maße B/H/T in cm** **329 / 186 / 49/39**



Extras	Typen-Nr.	
Nischen-Bel.	<b>9631</b>	_____
Vitrinen-Bel.	<b>9641</b>	_____

Konstruktionsbedingt sind die von uns eingesetzten LED Strips nicht austauschbar, da sie als Schutz vor elektrostatischer Entladung (ESD) und zur Kühlung der LED fest auf Trägerprofile wie z. B. Aluprofile aufgeklebt werden müssen. Somit gewähren wir eine durchgehend hohe Langlebigkeit unserer Leuchten. Technisch bedingte Modell- und Maßänderungen vorbehalten! Modelle gesetzlich geschützt! Aufgrund von unterschiedlichen Ausführungen und Funktionen können die angegebenen Maßangaben auf der AB im Einzelfall leicht variieren.

**Lowboard**  
2 Schubkästen Mattglas fango



Maße in cm B 194 H 47 T 49

Typen-Nr. 2191

**Lowboard li.**  
Applikation Birkenrinde  
1 Tür Mattglas fango  
1 Glastür li.  
2 Schubkästen Mattglas fango  
1 Holzeinlegeboden  
1 Glaseinlegeboden

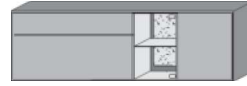


Maße in cm B 194 H 62 T 49

Typen-Nr. 3191 li.

MP Vitr.-Bel.  
1 x 9621

**Lowboard li.**  
Applikation Birkenrinde  
2 Schubkästen Mattglas fango  
1 Glastür re.  
1 Tür Mattglas fango  
1 Holzeinlegeboden  
1 Glaseinlegeboden



Maße in cm B 194 H 62 T 49

Typen-Nr. 3192 re.

MP Vitr.-Bel.  
1 x 9621

**Lowboard**  
2 Türen Mattglas fango  
2 Schubkästen Mattglas fango  
2 Holzeinlegeböden



Maße in cm B 194 H 62 T 49

Typen-Nr. 3195

**Lowboard**  
2 Schubkästen Mattglas fango



Maße in cm B 108 H 62 T 49

Typen-Nr. 3111

**Anstellelement**  
Applikation Birkenrinde  
1 Glastür li.  
1 Glaseinlegeboden



Maße in cm B 41 H 62 T 49

Typen-Nr. 3041

MP Vitr.-Bel.  
1 x 9621

**Anstellelement li./re.**  
1 Tür Mattglas fango  
1 Holzeinlegeboden



Maße in cm B 50 H 62 T 49

Typen-Nr. 3051 li.



Typen-Nr. 3052 re.

**Metallkufen**  
Metall anthrazit  
für Type:  
2191 3195  
3191 3192



Maße in cm B 194 H 15 T 49

Typen-Nr. 1201

**Hängelowboard**  
2 Klappen Mattglas fango



Maße in cm B 213 H 36 T 39

Typen-Nr. 2211

**Hängelowboard li.**  
Applikation Birkenrinde  
1 Nische  
1 Klappe Mattglas fango



Maße in cm B 194 H 31 T 39

Typen-Nr. 2196 li.

MP Nischen-Bel.  
1 x 9631

**Hängelowboard re.**  
Applikation Birkenrinde  
1 Klappe Mattglas fango



Maße in cm B 194 H 31 T 39

Typen-Nr. 2197 li.

MP Nischen-Bel.  
1 x 9631



Konstruktionsbedingt sind die von uns eingesetzten LED Strips nicht austauschbar, da sie als Schutz vor elektrostatischer Entladung (ESD) und zur Kühlung der LED fest auf Trägerprofile wie z. B. Aluprofile aufgeklebt werden müssen. Somit gewähren wir eine durchgehend hohe Langlebigkeit unserer Leuchten. Technisch bedingte Modell- und Maßänderungen vorbehalten! Modelle gesetzlich geschützt! Aufgrund von unterschiedlichen Ausführungen und Funktionen können die angegebenen Maßangaben auf der AB im Einzelfall leicht variieren.



**Standvitrine**  
 Applikation Birkenrinde  
 2 Glastüren  
 1 Glasboden  
 1 Metallboden anthrazit  
 1 Metallgestell anthrazit




MP Vitr.-Bel.  
1 x 9641

Maße in cm B 118 H 161 T 39

Typen-Nr. 8121



**Hängevitrine**  
 Applikation Birkenrinde  
 2 Glastüren  
 1 Glasboden

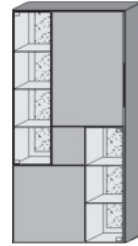


MP Vitr.-Bel.  
1 x 9641

B 118 H 79 T 39

4121

**Standelement**  
 Applikation Birkenrinde  
 2 Glastüren  
 3 Türen Mattglas fango  
 2 Holzböden



3 Holzeinlegeböden  
5 Glaseinlegeböden

MP Vitr.-Bel.  
1 x 9642

B 98 H 205 T 39

0091

**Standvitrine li./ re.**  
 Applikation Birkenrinde  
 4 Glasböden  
 1 Glastür



MP Vitr.-Bel.  
1 x 9624



Maße in cm B 39 H 205 T 44

Typen-Nr. 0041 li.


0042 re.

**Standelement li./re.**  
 1 Tür Mattglas fango  
 2 Holzeinlegeböden  
 2 Holzböden



B 44 H 205 T 44

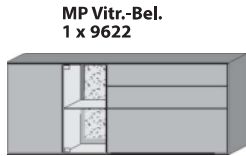
0051 li.



0052 re.



**Sideboard**  
 Applikation Birkenrinde  
 1 Tür Mattglas fango  
 1 Glastür  
 3 Schubkästen Mattglas fango  
 1 Holzeinlegeboden  
 1 Glaseinlegeboden



MP Vitr.-Bel.  
1 x 9622

Maße in cm B 194 H 81 T 44

Typen-Nr. 4191

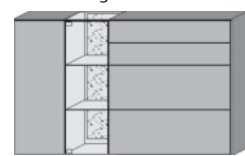
**Metallkufen**  
 Metall anthrazit  
 für Type:  
 4191



B 194 H 15 T 44

1191

**Highboard**  
 Applikation Birkenrinde  
 1 Tür Mattglas fango  
 1 Glastür  
 3 Schubkästen Mattglas fango  
 1 Klappe Mattglas fango  
 1 Holzboden  
 2 Holzeinlegeböden  
 3 Glaseinlegeböden

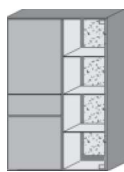
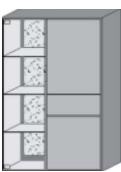


MP Vitr.-Bel.  
1 x 9623

B 189 H 119 T 44

6191

**Highboard li./ re.**  
 Applikation Birkenrinde  
 1 Glastür  
 2 Türen Mattglas fango  
 1 Schubkasten Mattglas fango  
 1 Holzboden  
 1 Holzeinlegeboden  
 3 Glaseinlegeböden



MP Vitr.-Bel.  
1 x 9627

Maße in cm B 98 H 138 T 44

Typen-Nr. 7091 li.

7092 re.

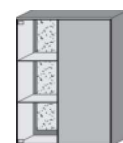
**Metallkufen**  
 Metall anthrazit  
 für Type:  
 7091  
 7092



B 98 H 15 T 44

1091

**Hängeelement li.**  
 Applikation Birkenrinde  
 1 Glastür li.  
 1 Tür Mattglas fango  
 2 Holzeinlegeböden  
 2 Glaseinlegeböden

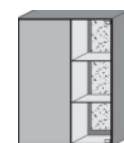


MP Vitr.-Bel.  
1 x 9623

B 88 H 117 T 39

6091 li.

**Hängeelement re.**  
 Applikation Birkenrinde  
 1 Tür Mattglas fango  
 1 Glastür re.  
 2 Holzeinlegeböden  
 2 Glaseinlegeböden



MP Vitr.-Bel.  
1 x 9623

B 88 H 117 T 39

6092 re.



**Wandpaneel**

Applikation Birkenrinde  
1 Rahmen Metall anthrazit  
1 Ablageboden Metall anthrazit

**Wandpaneel**

1 Rückwand Metall anthrazit  
1 Ablageboden Metall anthrazit

**Wandpaneel**

1 Rückwand Metall anthrazit  
1 Ablageboden Metall anthrazit

MP Paneel-Bel.  
1 x 9633



MP Paneel-Bel.  
1 x 9711



MP Paneel-Bel.  
1 x 9712



Maße in cm

B 144 H 22 T 25

Typen-Nr.

1149

B 154 H 19 T 20

1159

B 192 H 19 T 20

1199

**Sekretär**

Applikation Birkenrinde  
1 Rahmen Metall anthrazit  
1 Stauraumfach  
für USB und Steckdose  
1 Schubkasten Mattglas fango  
1 Metallgestell anthrazit

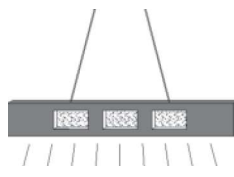
MP Nischen-Bel.  
1 x 9632



MP Steckd.  
einheit m.  
USB-Anschl.  
1 x 9851

**Hängeleuchte**

Applikation Birkenrinde  
1 Rahmen Metall anthrazit  
inkl. LED-Leuchtmittel



Maße in cm

B 108 H 97 T 60

Typen-Nr.

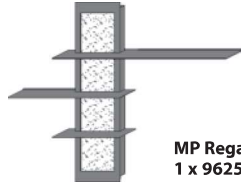
5101

B 150 H 22 T 7

9915

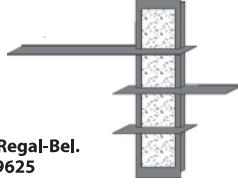
Konstruktionsbedingt sind die von uns eingesetzten LED Strips nicht austauschbar, da sie als Schutz vor elektrostatischer Entladung (ESD) und zur Kühlung der LED fest auf Trägerprofile wie z. B. Aluprofile aufgeklebt werden müssen. Somit gewähren wir eine durchgehend hohe Langlebigkeit unserer Leuchten. Technisch bedingte Modell- und Maßänderungen vorbehalten! Modelle gesetzlich geschützt! Aufgrund von unterschiedlichen Ausführungen und Funktionen können die angegebenen Maßangaben auf der AB im Einzelfall leicht variieren.

**Regalelement li.**  
 Applikation Birkenrinde  
 1 Rahmen Metall anthrazit  
 3 Ablageböden Metall anthrazit  
 (1x 150 cm, 1x 58 cm, 1x 96 cm)



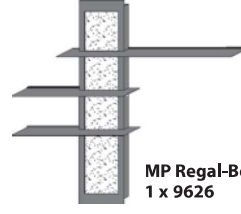
MP Regal-Bel.  
1 x 9625

**Regalelement re.**  
 Applikation Birkenrinde  
 1 Rahmen Metall anthrazit  
 3 Ablageböden Metall anthrazit  
 (1x 150 cm, 1x 58 cm, 1x 96 cm)




MP Regal-Bel.  
1 x 9625

**Regalelement li.**  
 Applikation Birkenrinde  
 1 Rahmen Metall anthrazit  
 3 Ablageböden Metall anthrazit  
 (1x 150 cm, 2x 96 cm)



MP Regal-Bel.  
1 x 9626

**Regalelement re.**  
 Applikation Birkenrinde  
 1 Rahmen Metall anthrazit  
 3 Ablageböden Metall anthrazit  
 (1x 150 cm, 2x 96 cm)



MP Regal-Bel.  
1 x 9626

Maße in cm

B 187 H 154 T 24

B 187 H 154 T 24

B 187 H 175 T 24

B 187 H 175 T 24

Typen-Nr.

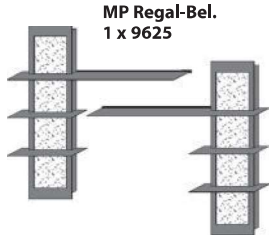
8182 li.

8181 re.

9182 li.

9181 re.

**Regalelement li.**  
 Applikation Birkenrinde  
 1 Rahmen Metall anthrazit  
 3 Ablageböden Metall anthrazit  
 (1x 150 cm, 2x 58 cm)



MP Regal-Bel.  
1 x 9625

**Regalelement**  
 Applikation Birkenrinde  
 1 Rahmen Metall anthrazit  
 3 Ablageböden Metall anthrazit



MP Regal-Bel.  
1 x 9625

**Regal-Blende**  
 1 Rahmen Metall anthrazit

nur in Verbindung mit  
 8151/8152  
 8181/8182  
 9181/9182  
 8031



B 38 H 21 T 10

1031

**Regalelement**  
 Applikation Birkenrinde  
 1 Rahmen Metall anthrazit

MP Regal-Bel.  
1 x 9811



MP Akku-Einheit  
1 x 0147

B 35 H 35 T 24

2031

Maße in cm

B 150 H 154 T 24

B 38 H 154 T 27

Typen-Nr.
















8152 li.

8151 re.

8031



Konstruktionsbedingt sind die von uns eingesetzten LED Strips nicht austauschbar, da sie als Schutz vor elektrostatischer Entladung (ESD) und zur Kühlung der LED fest auf Trägerprofile wie z. B. Aluprofile aufgeklebt werden müssen. Somit gewähren wir eine durchgehend hohe Langlebigkeit unserer Leuchten. Technisch bedingte Modell- und Maßänderungen vorbehalten! Modelle gesetzlich geschützt! Aufgrund von unterschiedlichen Ausführungen und Funktionen können die angegebenen Maßangaben auf der AB im Einzelfall leicht variieren.


	<b>Vitrinen-Bel.</b>	<b>Vitrinen-Bel.</b>	<b>Vitrinen-Bel.</b>	<b>Vitrinen-Bel.</b>
	für Type: 3191/3192 3041	für Type: 4191	für Type: 6191 6091/6092	für Type: 0041/0042
				
<b>Maße in cm</b>	H 2x 52	H 2x 71	H 2x 110	H 2x 194
<b>Typen-Nr.</b>	<b>9621</b>	<b>9622</b>	<b>9623</b>	<b>9624</b>
	<b>Regal-Bel.</b>	<b>Regal-Bel.</b>	<b>Vitrinen-Bel.</b>	<b>Nischen-Bel.</b>
	für Type: 8151/8152 8181/8182	für Type: 9181/9182	für Type: 7091/7092	für Type: 2196
				
<b>Maße in cm</b>	H 2x 138	H 2x 159	H 2x 129	B 2x 67
<b>Typen-Nr.</b>	<b>9625</b>	<b>9626</b>	<b>9627</b>	<b>9631</b>
	<b>Nischen-Bel.</b>	<b>Panel-Bel.</b>	<b>Vitrinen-Bel.</b>	<b>Vitrinen-Bel.</b>
	für Type: 5101	für Type: 1149	für Type: 4121 9121	für Type: 0091
				
<b>Maße in cm</b>	B 2x 100	B 2x 133	B 4x 110	H je 2x 129/95
<b>Typen-Nr.</b>	<b>9632</b>	<b>9633</b>	<b>9641</b>	<b>9642</b>
	<b>Panel-Bel.</b> <b>4,8 Watt</b> für Type: 1159	<b>Panel-Bel.</b> <b>4,51 Watt</b> für Type: 1199	<b>Regal-Bel.</b> <b>2,88 Watt</b> für Type: 2031	
				
<b>Maße in cm</b>	B 150	B 188	B 2x 34	
<b>Typen-Nr.</b>	<b>9711</b>	<b>9712</b>	<b>9811</b>	

Konstruktionsbedingt sind die von uns eingesetzten LED Strips nicht austauschbar, da sie als Schutz vor elektrostatischer Entladung (ESD) und zur Kühlung der LED fest auf Trägerprofile wie z. B. Aluprofile aufgeklebt werden müssen. Somit gewähren wir eine durchgehend hohe Langlebigkeit unserer Leuchten. Technisch bedingte Modell- und Maßänderungen vorbehalten! Modelle gesetzlich geschützt! Aufgrund von unterschiedlichen Ausführungen und Funktionen können die angegebenen Maßangaben auf der AB im Einzelfall leicht variieren.

# Standard-Verkabelungsschema

## Beispiel Vorschlagskombination V20

Weitere Verkabelungspläne finden Sie in der Montageanweisung

**Sonderfall**  
 A: Stromzuleitung unter Putz; Trafo muss bauseits an 230V angeschlossen werden  
 B: Stromleitung unter Putz per Wandschalter bauseitig geschaltet; Trafo muss bauseits an 230V angeschlossen werden. Touch- oder Funkeschalter können entfallen

**Touchschalter**

mit Ein-/Aus- und Dimmfunktion.  
 Jeder Wandkombination mit Beleuchtungen wird ein Touchschalter kostenlos zugefügt. Dabei sind alle Elemente mit einem Kabel miteinander verbunden.  
 Bei gewünschter Einzelschaltung sind weitere Touchschalter gegen Berechnung zu bestellen.

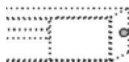
**4-Kanal-Funkfernbedienung mit 1 Empfänger**

- 1 Trafo anschließbar (max. 30 Watt)
- zur Steuerung von bis zu 4 Kanälen (sekundär)
- unterschiedliches Dimmen der einzelnen Kanäle möglich

**Zusätzlicher Empfänger für Funkfernbedienung 0118**

notwendig bei:  
 - Überschreitung der Trafolast (max. 30 Watt)  
 - räumlicher Trennung der zu schaltenden Elemente, sofern diese nicht mit einem Kabel verbunden werden sollen oder können.

frei positionierbar



Maße in cm

Typen-Nr.

0140

0118

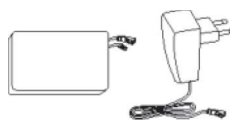
0116

**Steckdosenleiste**

Funkfernschalter Fuß oder Hand  
 Zwei Steckdosen mit Dauerstrom/  
 Vier Steckdosen geschaltet

**Akku-Einheit**

bestehend aus:  
 12V-Lithium-Akku und Ladegerät  
 für Type:  
 2031



Maße in cm

Typen-Nr.

0130

0147

Konstruktionsbedingt sind die von uns eingesetzten LED Strips nicht austauschbar, da sie als Schutz vor elektrostatischer Entladung (ESD) und zur Kühlung der LED fest auf Trägerprofile wie z. B. Aluprofile aufgeklebt werden müssen. Somit gewähren wir eine durchgehend hohe Langlebigkeit unserer Leuchten. Technisch bedingte Modell- und Maßänderungen vorbehalten! Modelle gesetzlich geschützt! Aufgrund von unterschiedlichen Ausführungen und Funktionen können die angegebenen Maßangaben auf der AB im Einzelfall leicht variieren.



Esstisch mit Kopfauszug  
 Gestell Metall anthrazit mit Holztraverse  
 Applikation Birkenrinde  
 Bodenplatte Metall anthrazit



LED-Beleuchtung mit Ladegerät  
 und Kabel  
 Artikel-Nr. 0139

Diese Leuchte enthält eine eingebaute, nicht austauschbare LED-Lampe der Energieeffizienzklasse F

Holzart	Artikel-Nr.	Maße B/H/T in cm	Ausführung Gestell	Personen
Birke Harmaa massiv	3110W-1554	L 160/260 B 95 H 76	V-Säule	6-10
Birke Harmaa massiv	3110W-1555	L 190/290 B 95 H 76	V-Säule	8-12



Esstisch mit fester Platte  
 Platte 20 mm  
 mit Schweizer Kante  
 Untergestell Metall anthrazit / Birke



LED-Beleuchtung mit Ladegerät  
 und Kabel  
 Artikel-Nr. 0135

Diese Leuchte enthält eine eingebaute, nicht austauschbare LED-Lampe der Energieeffizienzklasse F

Holzart	Artikel-Nr.	Maße B/H/T in cm	Ausführung Gestell	kind of edge	Personen
Birke Harmaa massiv	3110W-1556	L 190 B 95 H 76	4-Fuß-Gestell	Schweizer Kante	8



Konstruktionsbedingt sind die von uns eingesetzten LED Strips nicht austauschbar, da sie als Schutz vor elektrostatischer Entladung (ESD) und zur Kühlung der LED fest auf Trägerprofile wie z. B. Aluprofile aufgeklebt werden müssen. Somit gewähren wir eine durchgehend hohe Langlebigkeit unserer Leuchten. Technisch bedingte Modell- und Maßänderungen vorbehalten! Modelle gesetzlich geschützt! Aufgrund von unterschiedlichen Ausführungen und Funktionen können die angegebenen Maßangaben auf der AB im Einzelfall leicht variieren.



**Aktuelle Leder-/ Stoffkollektion:**

Leder:	12 Braun	22 Cognac
	13 Grau	23 Atlantikblau
	16 Schwarz	26 Sahara
	21 Dunkelgrün	


Stoffe:	55 Marine	70 Dark Blue	75 Dunkelbeige
	58 Grau	71 Graphit	76 Hellbraun
	67 Haselnuss	72 Khaki	77 Oliv
	68 Shark Grey	73 Beige	92 Braun
	69 Ivory	74 Mittelgrau	97 Anthrazit



**Bei Bestellung kombinierbarer Bezüge immer angeben:**

**Bezug 1: außen**

**Bezug 2: innen**

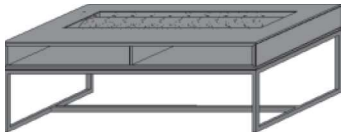


Stuhl **Aamu**  
Sitz und Rücken gepolstert  
Metallgestell anthrazit  
mit Drehrückholftkt. 180°

Zuschnittmaße für  
Leder-/ Stoffzugabe

Holzart	Artikel-Nr.	Maße B/H/T in cm	Ausführung Gestell	Bezug außen / innen	
Birke Harmaa massiv	3110W-1658	B 61 H 79 T 62 SH 49	Metall anthrazit	Stoff 1 / Stoff 2	
				Stoff 1 / Leder 2	
				Leder 1 / Stoff 2	
				Leder 1 / Leder 2	

Konstruktionsbedingt sind die von uns eingesetzten LED Strips nicht austauschbar, da sie als Schutz vor elektrostatischer Entladung (ESD) und zur Kühlung der LED fest auf Trägerprofile wie z. B. Aluprofile aufgeklebt werden müssen. Somit gewähren wir eine durchgehend hohe Langlebigkeit unserer Leuchten. Technisch bedingte Modell- und Maßänderungen vorbehalten! Modelle gesetzlich geschützt! Aufgrund von unterschiedlichen Ausführungen und Funktionen können die angegebenen Maßangaben auf der AB im Einzelfall leicht variieren.



Couchtisch  
Applikation Birkenrinde  
Glasabdeckung  
Kufen Metall anthrazit  
2 Ablagefächer

LED-Beleuchtung mit Ladegerät  
und Kabel  
Artikel-Nr. 0127

Diese Leuchte enthält eine eingebaute, nicht austauschbare LED-Lampe der Energieeffizienzklasse F

Holzart	Artikel-Nr.	Maße B/H/T in cm
Birke Harmaa massiv	3110W-1417	L 125 B 75 H 43



Couchtisch  
Applikation Birkenrinde  
Kufen Metall anthrazit  
Tischplatte höhenverstellbar

LED-Beleuchtung mit Ladegerät  
und Kabel  
Artikel-Nr. 0135

Diese Leuchte enthält eine eingebaute, nicht austauschbare LED-Lampe der Energieeffizienzklasse F

Holzart	Artikel-Nr.	Maße B/H/T in cm
Birke Harmaa massiv	3110W-1418	L 105 B 75 H 47/64



Konstruktionsbedingt sind die von uns eingesetzten LED Strips nicht austauschbar, da sie als Schutz vor elektrostatischer Entladung (ESD) und zur Kühlung der LED fest auf Trägerprofile wie z. B. Aluprofile aufgeklebt werden müssen. Somit gewähren wir eine durchgehend hohe Langlebigkeit unserer Leuchten. Technisch bedingte Modell- und Maßänderungen vorbehalten! Modelle gesetzlich geschützt! Aufgrund von unterschiedlichen Ausführungen und Funktionen können die angegebenen Maßangaben auf der AB im Einzelfall leicht variieren.





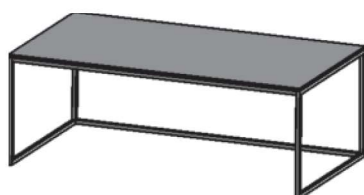
Beistelltisch  
Platte 19 mm  
Metall-Quadrat-Rohrrahmen, anthrazit lackiert

Holzart	Artikel-Nr.	Maße B/H/T in cm
Birke Harmaa massiv	3110W-1419	L 35 B 35 H 66,5



Beistelltisch  
Platte 19 mm  
Metall-Quadrat-Rohrrahmen, anthrazit lackiert

Holzart	Artikel-Nr.	Maße B/H/T in cm
Birke Harmaa massiv	3110W-1420	L 70 B 70 H 47,5



Beistelltisch  
Platte 19 mm  
Metall-Quadrat-Rohrrahmen, anthrazit lackiert

Holzart	Artikel-Nr.	Maße B/H/T in cm
Birke Harmaa massiv	3110W-1421	L 120 B 65 H 43,5

### Tipps für eine lange Freude an unseren Naturholz-Möbeln & Lederbezügen

- Alle Oberflächen sollten vorsichtig behandelt werden.
- Stellen Sie keine scharfkantigen, heißen oder feuchten Gegenstände auf die Holzoberflächen.
- Verschüttete Flüssigkeiten sollten rasch entfernt werden, bevor die Feuchtigkeit in das Holz einziehen kann.
- Reinigen Sie die Oberflächen mit einem trockenen oder leicht angefeuchteten weichen Tuch.
- Reiben Sie die Oberflächen danach trocken. Es darf keine Feuchtigkeit auf der Fläche zurückbleiben.
- Benutzen Sie bitte keine Reinigungsmittel.

Zur späteren Oberflächenauffrischung empfehlen wir Ihnen unsere hierfür speziell entwickelten Pflegeprodukte. Das regelmäßige Auftragen unserer Pflegemilch sowie der Lederpflegeprodukte reinigt, pflegt und schützt Ihre Holz- und Lederoberflächen und sorgt so für eine erhöhte Lebensdauer Ihrer Hartmann-Möbel.

Bitte berücksichtigen Sie, dass sich der Glanzgrad nach Behandlung ggf. leicht verändern kann.



#### Pflegeset Holz

Die Möbel-Pflegemilch entfernt Staub und Verunreinigungen sanft, ohne die Holzporen zu verstopfen. Sie schützt und pflegt in einem Arbeitsgang und macht die Oberfläche wasserabweisend.



#### Pflegeset Leder

Das Glattleder-Pflegeset mit dem Lederreiniger Mild und dem Lederprotector reinigt, schützt und pflegt alle pigmentierten Auto- und Möbel-Glattleder. Pigmentierte Glattleder sind die am häufigsten verwendete Leder für Auto- und Möbelleder. Ein verriebener Tropfen Wasser bleibt auf dem Leder stehen und zieht nicht ein.

Alle Informationen zur Pflege Ihrer Produkte  
finden Sie auch hier:





## Nachhaltige Rohstoffe

Unser Massivholz beziehen wir nur **aus nachhaltigen Wäldern** und wir verwenden **spezielle Wasserlacke**, die die Umwelt schützen.



## Made in Germany seit 1911

In dritter Generation produzieren wir im Münsterland und bekennen uns zum Qualitätsbegriff „**Made in Germany**“.



## Erfahrene Mitarbeiter

Wir beschäftigen mehr als 100 Mitarbeiter, die nicht nur **bestens ausgebildet** sind, sondern auch gerne bei uns arbeiten und uns **lange die Treue halten**.



## Klimaschonende Produktion

Wir nutzen **Solarenergie** für unseren Strom, verheizen mit **Holzresten** unsere Hallen, bereiten **Wasser** auf und bekennen uns im Klimapakt der Möbelindustrie zum **1,5-Grad-Ziel der UN**.



## Gesundheit & Sicherheit

Unsere Massivholzmöbel sind besonders **schadstoffarm**, wirken **antibakteriell** und entsprechen allen gesetzlichen Sicherheitsstandards.



## Langlebigkeit

Nichts ist nachhaltiger als Möbel nur **einmal zu kaufen**. Dafür sorgen ihr zeitloses Design, die Pflege von Holz und Leder und ihre Reparaturfähigkeit.



## Baumpflanzaktion

Beim Thema Nachhaltigkeit zeigen wir volle Transparenz. So pflanzen wir **für jeden in der Produktion verbrauchten Baum einen neuen**.