

Möbel LETZ

Finden und Wohlfühlen



Typenplan

1352 von Himolla - Polstergarnitur Ausführung links sugar

Wichtiger Hinweis für Sie

Etwaige Hinweise des Herstellers in dieser Produktinformation, die sich auf die Gewährleistung beziehen, haben für Sie keinerlei Bindungswirkung und können von Ihnen ignoriert werden. Ihre gesetzlichen Gewährleistungsrechte als Verbraucher uns gegenüber, als Ihrem Verkäufer, werden dadurch in keiner Weise berührt oder eingeschränkt. Sie können sich wegen aller Mängel jederzeit an uns wenden. Darüber hinaus gehende Herstellergarantien bleiben natürlich unberührt. Dieser Artikel wird hergestellt von Himolla Polstermöbel GmbH, Landshuter Str. 38, 84416 Taufkirchen, Deutschland, info@himolla.com

Möbel Letz GmbH
Am Gewerbepark 11
06895 Zahna-Elster

Tel.: 035383 - 6018 50

Fax.: 035383 - 6018 17



Zusammenstellung:
507 / 156
Bezug:
20 Pura sugar

mit Metallfüße oder Metallkufe wahlweise in
- Edelstahloptik gebürstet oder
- Anthrazit pulverbeschichtet

SPEKTRA

Herz-Waage möglich

1352



Variante 507
trapezförmige Abschlussrecamiere



Variante 155
mit Wall-Free-Funktion

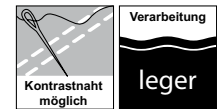


Zusammenstellung 155 / 586
in 27 Leonessa almond

Typenplan 1352

die Wallfree-Funktion ist manuell oder elektrisch verstellbar erhältlich!

Das Modell ist in zwei Sitzhöhen erhältlich: 45 cm und 47 cm
Die angegebenen Maße beziehen sich auf die Sitzhöhe mit 45 cm.



Eckelemente



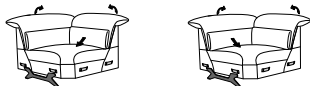
- Spitzecke
- auch zerlegbar erhältlich (=Variante 532)
- Kopfteilverstellung manuell

531 B/T/H: 105/105/84



- Eckelement
- Kopfteilverstellung manuell

534 B/T/H: 119/119/84



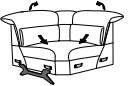
- Eckelement
- mit Relaxfunktion
- Kopfteilverstellung manuell

535 / 536 B/T/H: 119/119/84



- Trapezecke
- Kopfteilverstellung manuell

539 B/T/H: 119/119/84



- Trapezecke
- beidseitige Relaxfunktion manuell
- Kopfteilverstellung manuell

540 B/T/H: 119/119/84

offene Abschlüsselemente mit integrierter Ecke



- Kopfteilverstellung manuell

561 / 562 B/T/H: 105/206/84
563 / 564 B/T/H: 105/216/84



- mit Stauraum
- Kopfteilverstellung manuell

571 / 572 B/T/H: 119/235/84
573 / 574 B/T/H: 119/245/84
575 / 576 B/T/H: 119/255/84
577 / 578 B/T/H: 119/265/84



- mit Stauraum
- mit Relaxfunktion an der kurzen Seiten
- Kopfteilverstellung manuell

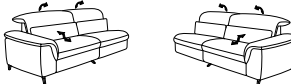
581 / 582 B/T/H: 119/235/84
583 / 584 B/T/H: 119/245/84
585 / 586 B/T/H: 120/255/84
587 / 588 B/T/H: 119/265/84

Abschlüsselemente



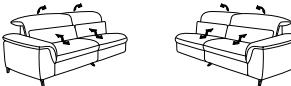
- 1-Sitzfeld
- Wall-Free-Funktion manuell oder elektrisch
- Kopfteilverstellung manuell oder elektrisch

121 / 122 B/T/H: 85/106/84
123 / 124 B/T/H: 95/106/84
125 / 126 B/T/H: 105/106/84
127 / 128 B/T/H: 115/106/84



- 2-Sitzfelder
- Wall-Free-Funktion manuell oder elektrisch im äußeren Sitz
- Kopfteilverstellung manuell oder elektrisch

141 / 142 B/T/H: 145/106/84
143 / 144 B/T/H: 165/106/84
145 / 146 B/T/H: 185/106/84
147 / 148 B/T/H: 205/106/84



- 2-Sitzfelder
- Wall-Free-Funktion manuell oder elektrisch
- Kopfteilverstellung manuell oder elektrisch

151 / 152 B/T/H: 145/106/84
153 / 154 B/T/H: 165/106/84
155 / 156 B/T/H: 185/106/84
157 / 158 B/T/H: 205/106/84



- 1-Sitzfeld
- Kopfteilverstellung manuell

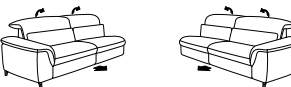
321 / 322 B/T/H: 85/106/84
323 / 324 B/T/H: 95/106/84
325 / 326 B/T/H: 105/106/84
327 / 328 B/T/H: 115/106/84



- 2-Sitzfelder
- Kopfteilverstellung manuell

351 / 352 B/T/H: 145/106/84
353 / 354 B/T/H: 165/106/84
355 / 356 B/T/H: 185/106/84
357 / 358 B/T/H: 205/106/84

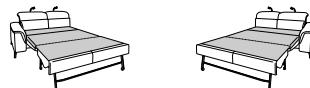
Abschlüsselemente mit Vorziehfunktion



- 2-Sitzfelder
- Vorziehfunktion elektrisch
- Kopfteilverstellung manuell

251 / 252 B/T/H: 145/106/84
253 / 254 B/T/H: 165/106/84
255 / 256 B/T/H: 185/106/84
257 / 258 B/T/H: 205/106/84

Abschlüsselemente mit Bettfunktion



- 2-Sitzfelder
- Bettfunktion
- Kopfteilverstellung manuell

231 / 232 B/T/H: 145/106/84
233 / 234 B/T/H: 165/106/84
235 / 236 B/T/H: 185/106/84
237 / 238 B/T/H: 205/106/84

offene Abschlüsselemente



- 1-Sitzfeld
- Kopfteilverstellung manuell

543 / 544 B/T/H: 126/106/84
545 / 546 B/T/H: 136/106/84
547 / 548 B/T/H: 146/106/84



- 1-Sitzfeld
- mit Stauraum
- Kopfteilverstellung manuell

553 / 554 B/T/H: 126/106/84
555 / 556 B/T/H: 136/106/84
557 / 558 B/T/H: 146/106/84

Abschlussrecamiere



- 1-Sitzer mit Beinauflage
- fest
- Kopfteilverstellung manuell

515 / 516 B/T/H: 105/190/84
519 / 520 B/T/H: 125/190/84



- 1-Sitzer mit Beinauflage
- elektrisch
- mit Rückenabsenkung
- Kopfteilverstellung manuell

525 / 526 B/T/H: 105/190/84
529 / 530 B/T/H: 125/190/84

Sofas



- 2-Sitzfelder
- Wall-Free-Funktion manuell oder elektrisch
- Kopfteilverstellung manuell oder elektrisch

162 B/T/H: 170/106/84
164 B/T/H: 190/106/84
166 B/T/H: 210/106/84
168 B/T/H: 230/106/84



- 2-Sitzfelder
- Wall-Free-Funktion elektrisch
- Kopfteilverstellung elektrisch
- Zwischenisch in Wildeiche mit USB-Anschluss und Beleuchtung

173 B/T/H: 229/106/84



- 2-Sitzfelder
- Wall-Free-Funktion manuell oder elektrisch
- Kopfteilverstellung manuell oder elektrisch
- Zwischenisch in Wildeiche

174 B/T/H: 229/106/84



- 2-Sitzfelder
- Bettfunktion
- Kopfteilverstellung manuell

272 B/T/H: 170/106/84
274 B/T/H: 190/106/84
276 B/T/H: 210/106/84
278 B/T/H: 230/106/84



- 2-Sitzfelder
- Kopfteilverstellung manuell

362 B/T/H: 170/106/84
364 B/T/H: 190/106/84
366 B/T/H: 210/106/84
368 B/T/H: 230/106/84

Abschlussrecamiere trapezförmig



- 1-Sitzer mit Beinauflage
- fest
- Kopfteilverstellung manuell

507 / 508 B/T/H: 188/200/84

Zwischenelemente



- 1-Sitzfeld
- Wall-Free-Funktion manuell oder elektrisch
- Kopfteilverstellung manuell oder elektrisch

111 B/T/H: 60/106/84
112 B/T/H: 70/106/84
113 B/T/H: 80/106/84
114 B/T/H: 90/106/84



- 1-Sitzfeld
- Kopfteilverstellung manuell

311 B/T/H: 60/106/84
312 B/T/H: 70/106/84
313 B/T/H: 80/106/84
314 B/T/H: 90/106/84



- 2-Sitzfelder
- Kopfteilverstellung manuell

316 B/T/H: 120/106/84
317 B/T/H: 140/106/84
318 B/T/H: 160/106/84
319 B/T/H: 180/106/84

Hocker



302 B/T/H: 99/65/45



- mit Stauraum und Rollen mit Bremsen

303 B/T/H: 113/70/45