

Möbel LETZ

Finden und Wohlfühlen



Typenplan

7365 von Himolla - TV-Sessel grappa

Wichtiger Hinweis für Sie


Etwaige Hinweise des Herstellers in dieser Produktinformation, die sich auf die Gewährleistung beziehen, haben für Sie keinerlei Bindungswirkung und können von Ihnen ignoriert werden. Ihre gesetzlichen Gewährleistungsrechte als Verbraucher uns gegenüber, als Ihrem Verkäufer, werden dadurch in keiner Weise berührt oder eingeschränkt. Sie können sich wegen aller Mängel jederzeit an uns wenden. Darüber hinaus gehende Herstellergarantien bleiben natürlich unberührt. Dieser Artikel wird hergestellt von Himolla Polstermöbel GmbH, Landshuter Str. 38, 84416 Taufkirchen, Deutschland, info@himolla.com

Möbel Letz GmbH
Am Gewerbepark 11
06895 Zahna-Elster

Tel.: 035383 - 6018 50

Fax.: 035383 - 6018 17

Ausstattung	S B/T/H 70/82/110	M B/T/H 70/85/114	L B/T/H 70/88/122
1-motorig - Rücken mit Gasdruckfeder, - Fußteil elektrisch verstellbar	Variante 45	Variante 46	Variante 47
2-motorig - Rücken elektrisch verstellbar - Fußteil elektrisch verstellbar	Variante 55	Variante 56	Variante 57
3-motorig mit Herz-Waage - Rücken elektrisch verstellbar - Fußteil elektrisch verstellbar	Variante 25	Variante 26	Variante 27
3-motorig mit Aufstehhilfe - Rücken elektrisch verstellbar - Fußteil elektrisch verstellbar - Aufstehhilfe	Variante 75	Variante 76	Variante 77
4-motorig Herz-Waage mit Aufstehhilfe - Rücken, Fussteil el.verstellbar - Herz-Waage - Aufstehhilfe	Variante 15	Variante 16	Variante 17



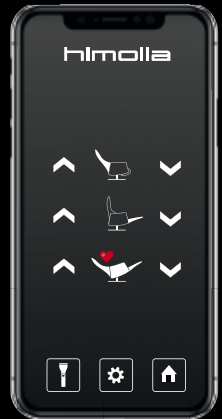
- mögliche Zusatzausstattungen:

- elektrische Funk-Fernbedienung (35)
- innenliegender Akku (04)
- elektrische Kopfteilverstellung (60)



- Sitz wahlweise in:





APP S-LOUNGER

GET IT ON
Google Play

Download on the
App Store

Steuerung über
APP möglich

- ▶ in Kombination mit Funkfernbedienung
- ▶ el. Verstellung von Rücken- und Beinauflage
- ▶ Herzwaage
- ▶ Taschenlampe am Handy
- ▶ Modellart einstellen

wahlweise mit Funk-Fernbedienung (Beispieldarstellung)

S-lounger 7365



- sichtbare Holzteile wahlweise in 43 Buche oder 58 Wildeiche

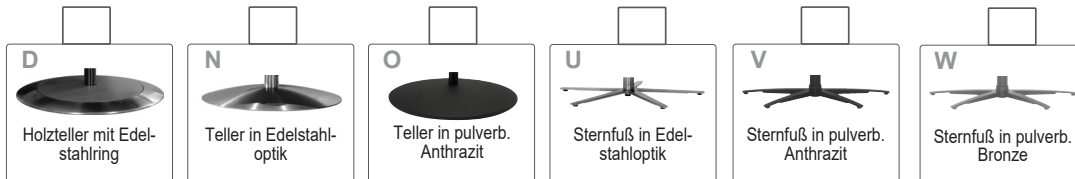


S-lounger 7365

Ausführung:

Herz-Waage Aufstehhilfe 4-motorig getrennte elektrische Verstellung von Rücken und Fußteil mit Herz-Waage und Aufstehhilfe 15 <input type="checkbox"/> 16 <input type="checkbox"/> 17 <input type="checkbox"/>	Herz-Waage 3-motorig getrennte elektrische Verstellung von Rücken und Fußteil mit Herz-Waage 25 <input type="checkbox"/> 26 <input type="checkbox"/> 27 <input type="checkbox"/>	Elektro 1-motorig Rücken mit Gasdruck, Fußteil elektrisch verstellbar 45 <input type="checkbox"/> 46 <input type="checkbox"/> 47 <input type="checkbox"/>	Elektro 2-motorig getrennte elektrische Verstellung von Rücken und Fußteil 55 <input type="checkbox"/> 56 <input type="checkbox"/> 57 <input type="checkbox"/>	Aufstehhilfe 3-motorig getrennte elektrische Verstellung von Rücken und Fußteil mit Aufstehhilfe 75 <input type="checkbox"/> 76 <input type="checkbox"/> 77 <input type="checkbox"/>	B/T/H 70 / 82 / 110 SH/ST 44 / 52 Sitzbr./GT 50 / 158 B/T/H 70 / 85 / 114 SH/ST 46 / 54 Sitzbr./GT 50 / 163 B/T/H 70 / 88 / 122 SH/ST 50 / 56 Sitzbr./GT 50 / 171
---	---	--	---	---	---

Untergestell:



Bitte geben Sie den Beizton an, falls Sie Teller D gewählt haben:

Buche (BZT lt. Beiztonkarte)	43/ _____	<input type="checkbox"/>	Wildeiche	58/017 (natur lack.)	<input type="checkbox"/>
			Wildeiche	58/617 (natur geölt)	<input type="checkbox"/>
			Wildeiche	58/681 (bianco)	<input type="checkbox"/>

Zusatzausstattung:

Aus technischen Gründen sind die Zusatzausstattungen der Varianten siehe Preisseiten möglich.

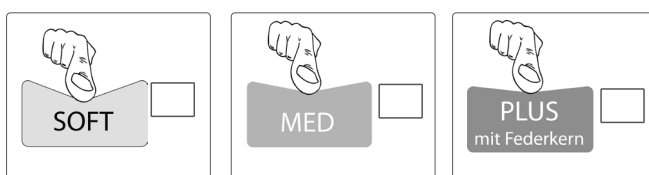
innenliegender Akku **Z04** elektrische Verstellung über Funk/App - **Z35** elektrische Kopfteilverstellung - **Z60**

Kombination Zusatzausstattung:

innenliegender Akku + elektr. Kopfteilverstellung = **Z06** elektrische Kopfteilverstellung + elektr. Verstellung über Funk/App - **Z36**

innenliegender Akku + elektr. Verstellung über Funk/App = **Z37** innenliegender Akku + elektr. Verstellung über Funk/App + elektr. Kopfteilverst. = **Z38**

Sitzhärte:





S-lounger 7365

	Relax-Sessel Herz-Waage Aufstehhilfe	Relax-Sessel Herz-Waage Aufstehhilfe	Relax-Sessel Herz-Waage Aufstehhilfe	Relax-Sessel Herz-Waage Aufstehhilfe	Relax-Sessel Herz-Waage Aufstehhilfe	Relax-Sessel Herz-Waage Aufstehhilfe	Relax-Sessel Herz-Waage	Relax-Sessel Herz-Waage	Relax-Sessel Herz-Waage	Relax-Sessel Herz-Waage
	<ul style="list-style-type: none"> • 4-motorig • Fußteil elektr. • Rücken elektr. • Kopfteil man. • Holzsteller mit Edelstahlring 	<ul style="list-style-type: none"> • 4-motorig • Fußteil elektr. • Rücken elektr. • Kopfteil man. • Teller in Edelstahloptik 	<ul style="list-style-type: none"> • 4-motorig • Fußteil elektr. • Rücken elektr. • Kopfteil man. • Teller in pulverb. Anthrazit 	<ul style="list-style-type: none"> • 4-motorig • Fußteil elektr. • Rücken elektr. • Kopfteil man. • Sternfuß in Edelstahloptik 	<ul style="list-style-type: none"> • 4-motorig • Fußteil elektr. • Rücken elektr. • Kopfteil man. • Sternfuß in pulverb. Anthrazit 	<ul style="list-style-type: none"> • 4-motorig • Fußteil elektr. • Rücken elektr. • Kopfteil man. • Sternfuß in Bronze pulverb. 	<ul style="list-style-type: none"> • 3-motorig • Fußteil elektr. • Rücken elektr. • Kopfteil man. • Holzsteller mit Edelstahlring 	<ul style="list-style-type: none"> • 3-motorig • Fußteil elektr. • Rücken elektr. • Kopfteil man. • Teller in Edelstahloptik 	<ul style="list-style-type: none"> • 3-motorig • Fußteil elektr. • Rücken elektr. • Kopfteil man. • Teller in Anthrazit (pulverb.) 	<ul style="list-style-type: none"> • 3-motorig • Fußteil elektr. • Rücken elektr. • Kopfteil man. • Sternfuß in Edelstahloptik
Sitzhöhe 44cm	15 D	15 N	15 O	15 U	15 V	15 W	25 D	25 N	25 O	25 U
Sitzhöhe 46cm	16 D	16 N	16 O	16 U	16 V	16 W	26 D	26 N	26 O	26 U
Sitzhöhe 50cm	17 D	17 N	17 O	17 U	17 V	17 W	27 D	27 N	27 O	27 U
B/T/H ca. Sitz/Sitz ca. Sitzbreite ca. Gesamth./-t. ca. Ges. breite ca. Stoffverbrauch	Die Maße entnehmen Sie bitte der Übersicht auf dem Deckblatt!									
	3,50	3,50	3,50	3,50	3,50	3,50	3,50	3,50	3,50	3,50
Fremdstoff	08									
	09									
	10									
	11									
	12									
	13									
	14									
	15									
	16									
	18									
	20									
	24									
	30									
	33									
	18									
	22									
	24									
	27									
	31									
	33									
	35									
	45									
innenliegender Akku (04) Aufpreis: elektr. Verst. Funk/App (35) Aufpreis: elektr. Kopfteilverstellung (60) Aufpreis:										

Bitte folgende Punkte auf Ihrem Auftrag angeben:

- **Sitz:** Superlastic soft, med oder plus (Federkern)
- **Rückenspannteil:** echt
- **Holzsteller D:** 43 Buche
(BZT lt. Beiztonkarte) 58 Wildeiche (017, 617, 681)

Modellinformation:

- Verarbeitung: leger
- Rücken: Superlastic
- Rückenauflage: Formasoft Kaltschaum
- Hochlehner
- alle elektr. Var. mit Magnethalterung für Handschalter (v. vorne ges. links)
- Breite der Ausf. „U“, „V“ und „W“ entspricht nicht der Gesamtbreite (Sternfußbreite + 5cm)

• Kombination Zusatzausstattung

- elektrische Kopfteilverstellung (Z60) + innenliegender Akku (Z04) = **Z06**
- elektrische Kopfteilverstellung (Z60) + elektr. Verst. Funk/App (Z35) = **Z36**
- innenliegender Akku (Z04) + elektr. Verst. Funk/App (Z35) = **Z37**
- innenliegender Akku (Z04) + elektr. Verst. Funk/App (Z35) + elektr. Kopfteilverst. (Z60) = **Z38**



S-lounger 7365

	Relax-Sessel Herz-Waage	Relax-Sessel Herz-Waage	Relax-Sessel Elektro	Relax-Sessel Elektro	Relax-Sessel Elektro	Relax-Sessel Elektro	Relax-Sessel Elektro	Relax-Sessel Elektro	Relax-Sessel Elektro	Relax-Sessel Elektro
	<ul style="list-style-type: none"> • 3-motorig • Fußteil elektr. • Rücken elektr. • Kopfteil man. • Sternfuß in pulverb. Anthrazit 	<ul style="list-style-type: none"> • 3-motorig • Fußteil elektr. • Rücken elektr. • Kopfteil man. • Sternfuß in Bronze pulverb. 	<ul style="list-style-type: none"> • 1-motorig • Fußteil elektr. • Rücken mit Gasdruckfeder • Kopfteil man. • Holzsteller mit Edelstahlring 	<ul style="list-style-type: none"> • 1-motorig • Fußteil elektr. • Rücken mit Gasdruckfeder • Kopfteil man. • Teller in Edelstahloptik 	<ul style="list-style-type: none"> • 1-motorig • Fußteil elektr. • Rücken mit Gasdruckfeder • Kopfteil man. • Teller in Anthrazit (pulverb.) 	<ul style="list-style-type: none"> • 1-motorig • Fußteil elektr. • Rücken mit Gasdruckfeder • Kopfteil man. • Sternfuß in Edelstahloptik 	<ul style="list-style-type: none"> • 1-motorig • Fußteil elektr. • Rücken mit Gasdruckfeder • Kopfteil man. • Sternfuß in pulverb. Anthrazit 	<ul style="list-style-type: none"> • 1-motorig • Fußteil elektr. • Rücken mit Gasdruckfeder • Kopfteil man. • Sternfuß in Bronze pulverb. 	<ul style="list-style-type: none"> • 2-motorig • Fußteil elektr. • Rücken elektr. • Kopfteil man. • Holzsteller mit Edelstahlring 	<ul style="list-style-type: none"> • 2-motorig • Fußteil elektr. • Rücken elektr. • Kopfteil man. • Teller in Edelstahloptik
Sitzhöhe 44cm	25 V	25 W	45 D	45 N	45 O	45 U	45 V	45 W	55 D	55 N
Sitzhöhe 46cm	26 V	26 W	46 D	46 N	46 O	46 U	46 V	46 W	56 D	56 N
Sitzhöhe 50cm	27 V	27 W	47 D	47 N	47 O	47 U	47 V	47 W	57 D	57 N
B/T/H ca. Sitz/Sitzt ca. Sitzbreite ca. Gesamth./-t.ca. Ges.breite ca. Stoffverbrauch	Die Maße entnehmen Sie bitte der Übersicht auf dem Deckblatt!									
	3,50	3,50	3,50	3,50	3,50	3,50	3,50	3,50	3,50	3,50
Fremdstoff	08									
	09									
	10									
	11									
	12									
	13									
	14									
	15									
	16									
	18									
	20									
	24									
	30									
	33									
	18									
	22									
	24									
	27									
	31									
	33									
	35									
	45									
innenliegender Akku (04) Aufpreis: elektr. Verst. Funk/App (35) Aufpreis: elektr. Kopfteilverstellung (60) Aufpreis:										

Bitte folgende Punkte auf Ihrem Auftrag angeben:

- **Sitz:** Superlastic soft, med oder plus (Federkern)
- **Rückenspannteil:** echt
- **Holzsteller D:** 43 Buche
(BZT lt. Beiztonkarte) 58 Wildeiche (017, 617, 681)

Modellinformation:

- Verarbeitung: leger
- Rücken: Superlastic
- Rückenauflage: Formasoft Kaltschaum
- Hochlehner
- alle elektr. Var. mit Magnethalterung für Handschalter (v. vorne ges. links)
- Breite der Ausf. „U“, „V“ und „W“ entspricht nicht der Gesamtbreite (Sternfußbreite + 5cm)

• Kombination Zusatzausstattung

- elektrische Kopfteilverstellung (Z60) + innenliegender Akku (Z04) = **Z06**
- elektrische Kopfteilverstellung (Z60) + elektr. Verst. Funk/App (Z35) = **Z36**
- innenliegender Akku (Z04) + elektr. Verst. Funk/App (Z35) = **Z37**
- innenliegender Akku (Z04) + elektr. Verst. Funk/App (Z35) + elektr. Kopfteilverst. (Z60) = **Z38**



S-lounger 7365

	Relax-Sessel Elektro	Relax-Sessel Elektro	Relax-Sessel Elektro	Relax-Sessel Elektro	Relax-Sessel Aufstehhilfe	Relax-Sessel Aufstehhilfe	Relax-Sessel Aufstehhilfe	Relax-Sessel Aufstehhilfe	Relax-Sessel Aufstehhilfe	Relax-Sessel Aufstehhilfe
	<ul style="list-style-type: none"> • 2-motorig • Fußteil elektr. • Rücken elektr. • Kopfteil man. • Teller in Anthrazit (pulverb.) 	<ul style="list-style-type: none"> • 2-motorig • Fußteil elektr. • Rücken elektr. • Kopfteil man. • Sternfuß in Edelstahloptik 	<ul style="list-style-type: none"> • 2-motorig • Fußteil elektr. • Rücken elektr. • Kopfteil man. • Sternfuß in pulverb. Anthrazit 	<ul style="list-style-type: none"> • 2-motorig • Fußteil elektr. • Rücken elektr. • Kopfteil man. • Sternfuß in Bronze pulverb. 	<ul style="list-style-type: none"> • 3-motorig • Fußteil elektr. • Rücken elektr. • Kopfteil man. • Holzsteller mit Edelstahling 	<ul style="list-style-type: none"> • 3-motorig • Fußteil elektr. • Rücken elektr. • Kopfteil man. • Teller in Edelstahloptik 	<ul style="list-style-type: none"> • 3-motorig • Fußteil elektr. • Rücken elektr. • Kopfteil man. • Teller in Anthrazit (pulverb.) 	<ul style="list-style-type: none"> • 3-motorig • Fußteil elektr. • Rücken elektr. • Kopfteil man. • Sternfuß in Edelstahloptik 	<ul style="list-style-type: none"> • 3-motorig • Fußteil elektr. • Rücken elektr. • Kopfteil man. • Sternfuß in pulverb. Anthrazit 	<ul style="list-style-type: none"> • 3-motorig • Fußteil elektr. • Rücken elektr. • Kopfteil man. • Sternfuß in Bronze pulverb.
Sitzhöhe 44cm	55 O	55 U	55 V	55 W	75 D	75 N	75 O	75 U	75 V	75 W
Sitzhöhe 46cm	56 O	56 U	56 V	56 W	76 D	76 N	76 O	76 U	76 V	76 W
Sitzhöhe 50cm	57 O	57 U	57 V	57 W	77 D	77 N	77 O	77 U	77 V	77 W
B/T/H ca. Sitz/Sitzt ca. Sitzbreite ca. Gesamth./-t.ca. Ges.breite ca. Stoffverbrauch	Die Maße entnehmen Sie bitte der Übersicht auf dem Deckblatt!									
	3,50	3,50	3,50	3,50	3,50	3,50	3,50	3,50	3,50	3,50
Fremdstoff	08									
	09									
	10									
	11									
	12									
	13									
	14									
	15									
	16									
	18									
	20									
	24									
	30									
	33									
	18									
	22									
	24									
	27									
	31									
	33									
	35									
	45									
innenliegender Akku (04) Aufpreis: elektr. Verst. Funk/App (35) Aufpreis: elektr. Kopfteilverstellung (60) Aufpreis:										

Bitte folgende Punkte auf Ihrem Auftrag angeben:

- **Sitz:** Superlastic soft, med oder plus (Federkern)
- **Rückenspannteil:** echt
- **Holzsteller D:** 43 Buche
(BZT lt. Beiztonkarte) 58 Wildeiche (017, 617, 681)

Modellinformation:

- Verarbeitung: leger
- Rücken: Superlastic
- Rückenauflage: Formasoft Kaltschaum
- Hochlehner
- alle elektr. Var. mit Magnethalterung für Handschalter (v. vorne ges. links)
- Breite der Ausf. „U“, „V“ und „W“ entspricht nicht der Gesamtbreite (Sternfußbreite + 5cm)

• Kombination Zusatzausstattung

- elektrische Kopfteilverstellung (Z60) + innenliegender Akku (Z04) = **Z06**
- elektrische Kopfteilverstellung (Z60) + elektr. Verst. Funk/App (Z35) = **Z36**
- innenliegender Akku (Z04) + elektr. Verst. Funk/App (Z35) = **Z37**
- innenliegender Akku (Z04) + elektr. Verst. Funk/App (Z35) + elektr. Kopfteilverst. (Z60) = **Z38**