

# Möbel LETZ

*Finden und Wohlfühlen*



## Typenplan

Poker Minor von CANCIO - Esstisch mit einer gemusterten Keramikplatte

### **Wichtiger Hinweis für Sie**

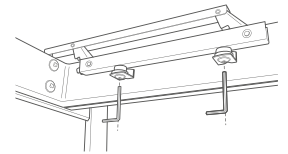
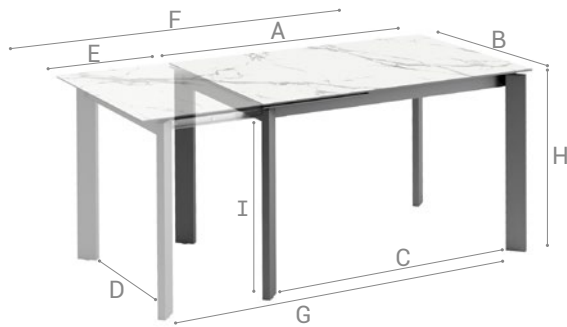
Etwaige Hinweise des Herstellers in dieser Produktinformation, die sich auf die Gewährleistung beziehen, haben für Sie keinerlei Bindungswirkung und können von Ihnen ignoriert werden. Ihre gesetzlichen Gewährleistungsrechte als Verbraucher uns gegenüber, als Ihrem Verkäufer, werden dadurch in keiner Weise berührt oder eingeschränkt. Sie können sich wegen aller Mängel jederzeit an uns wenden. Darüber hinaus gehende Herstellergarantien bleiben natürlich unberührt. Dieser Artikel wird hergestellt von Cancio Muebles, Ctra. del Esquileo, s/n , 47639 Valladolid, Spanien, [comercial@cancio.es](mailto:comercial@cancio.es)

Möbel Letz GmbH  
Am Gewerbepark 11  
06895 Zahna-Elster

Tel.: 035383 - 6018 50

Fax.: 035383 - 6018 17

# POKER



Rallonge réglable en hauteur.  
Height adjustment on extension.



Rallonges avec élévation assistée.  
Lift assisted extensions.

Version extensible 75 Hauteur table  
Extendable version Table height

AxB	100x60	110x70	120x80	140x90
C	80	90	100	120
D	43	53	63	72
E	60/55*	60/55*	60	60
F	160/155*	170/165*	180	200
G	130/125*	140/135*	150	170
H	75	75	75	75
I	67	67	67	67
■	1	1	1	1
👤	4	4	4	6
👥	6	6	6	8

■ Nombre de rallonges  
Number of extensions

👤 Places table fermée  
Closed table seating capacity

👥 Places table ouverte  
Open table seating capacity

\* Plateau stratifié CPL  
\* CPL Laminate worktop

## PLATEAU | WORKTOP

STRATIFIÉ CPL\*  
CPL LAMINATE\*



PLATEAU 16 mm | WORKTOP 16 mm  
16 mm Stratifié | 16 mm Laminate  
\*32 mm chant | 32 mm edge

RALLONGE 16 mm | EXTENSION 16 mm  
16 mm Stratifié | 16 mm Laminate  
\*Continuous Pressure Laminate

VERRE  
GLASS



PLATEAU 8 mm | WORKTOP 8 mm  
8 mm Verre trempé | 8 mm Tempered glass

RALLONGE 8 mm | EXTENSION 8 mm  
8 mm Verre trempé | 8 mm Tempered glass

CÉRAMIQUE  
CERAMIC



PLATEAU 11 mm | WORKTOP 11 mm  
3 mm Céramique + 8 mm Verre  
3 mm Ceramic + 8 mm Glass

RALLONGE 11 mm | EXTENSION 11 mm  
3 mm Céramique + 8 mm Verre  
3 mm Ceramic + 8 mm Glass

DEKTON  
DEKTON



PLATEAU 8 mm | WORKTOP 8 mm  
8 mm Dekton + Maille de renfort en fibres de verre  
8 mm Dekton + Fiberglass mesh for reinforcement

RALLONGES 8 mm | EXTENSION 8 mm  
8 mm Dekton + Maille de renfort en fibres de verre  
8 mm Dekton + Fiberglass mesh for reinforcement



CONTINUITÉ EN DEKTON  
CONTINUITY IN DEKTON  
Du design entre le plateau principal et la rallonge.  
Design continuity between the worktop and the extension.

## PIEDS | LEGS



Acier laqué epoxy  
Epoxy lacquered steel



Pied mobile avec roulette  
Wheeled moving leg

\*140x90 Deux roulettes sur chaque pied  
\*140x90 Two wheels per leg



Section 80x30 mm  
Section 80x30 mm



Avec plateau Dekton, continuité du design entre plateau et rallonge.  
With Dekton worktop design continuity between the worktop and the extension.



Sur ce modèle, la rallonge est d'une largeur inférieure à celle du plateau principal.  
In this model, the extension has a inferior width than the worktop.

## PLATEAU + RALLONGE | WORKTOP + EXTENSION

DEKTON



GRUPE  
GROUP

0 AERIS DANAÉ ETER KEON SIROCCO STRATO

I BROMO EDORA FOSSIL KERANIUM MOONÉ SASEA  
SIRIUS VALTERRA

II DOMOOS GALEMA KAIROS KELYA KIRA KOVIK  
KRETA LAOS LUNAR NILIUM ORIX PORTUM  
RADIUM SOKE TRILIUM VERA ZENITH

III AURA 15 ENTZO LAURENT LIQUID EMBERS LIQUID SHELL LIQUID SKY  
NATURA 18\* OPERA REM TUNDRA 19\* UYUNI

IV ARGA\* BERGEN\* HALO\* HELENA\* KHALO\* OLIMPO\*  
TAGA\*

\*XGLOSSY

## CONTINUITÉ | CONTINUITY



Avec plateau Dekton, continuité du design entre plateau et rallonge.  
With Dekton worktop design continuity between the worktop and the extension.



PLATEAU + RALLONGE | WORKTOP + EXTENSION

POKER

STRATIFIÉ CPL  
CLP LAMINATE

- A  BLANC SNOW SNOW WHITE  CHÊNE BLANC WHITE OAK  CHÊNE NATUREL NATURAL OAK  CHÊNE TABAC TOBACCO OAK  GRIS BÉTON GREY CONCRETE  PIERRE NOIRE BLACK STONE


VERRE  
GLASS

- B  BLANC BRILLANT GLOSSY WHITE  TOURTERELLE BRILLANT GLOSSY TURTLEDOVE  ANTHRACITE BRILLANT GLOSSY ANTHRACITE  NOIR BRILLANT GLOSSY BLACK

- C  BLANC DÉPOLI MATT WHITE

CÉRAMIQUE  
CERAMIC

- D  BÉTON  BASALT  CALATORAO  VULCANO

- E  ARTIC  CALACATTA  MONT BLANC  IRON MOSS  IRON GREY  TEMPESTA  CONCERTO

PIEDS | LEGS

ACIER EPOXY  
EPOXY STEEL






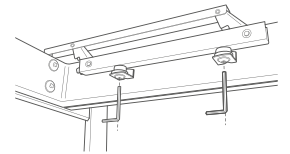
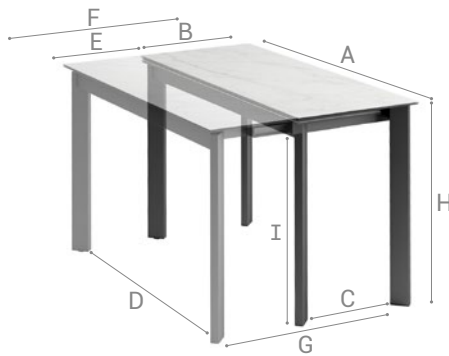
-  BLANC TEX TEX WHITE  ALUMINIUM ALUMINIUM  TITANIUM TITANIUM  BRONZO BRONZO  ANTHRACITE ANTHRACITE  NOIR BLACK

TABLE EXTENSIBLE | EXTENDABLE TABLE | H 75 cm



PIEDS ACIER   STEEL LEGS		100x60	110x70	120x80	140x90
PLATEAU WORKTOP	STRATIFIÉ CPL CPL LAMINATE	A			
	VERRE GLASS	B			
		C			
		D			
	CÉRAMIQUE CERAMIC	E			
		O			
	DEKTON	I			
		II			
		III			
		IV			

# POKER MINOR



Rallonge réglable en hauteur.  
Height adjustment on extension.



Rallonges avec élévation assistée.  
Lift assisted extensions.

Version extensible  
Extendable version

75 Hauteur table  
Table height

AxB	100x50	120x50
C	34	34
D	83	103
E	34	34
F	84	84
G	66	66
H	76	76
I	67	67
■	1	1
👤	2	2
👥	4	4

■ Nombre de rallonges  
Number of extensions

👤 Places table fermée  
Closed table seating capacity

👥 Places table ouverte  
Open table seating capacity

## PLATEAU | WORKTOP

STRATIFIÉ CPL\*  
CPL LAMINATE\*



PLATEAU 16 mm | WORKTOP 16 mm  
16 mm Stratifié | 16 mm Laminate  
\*32 mm chant | 32 mm edge

RALLONGE 16 mm | EXTENSION 16 mm  
16 mm Stratifié | 16 mm Laminate  
\*Continuous Pressure Laminate

VERRE  
GLASS



PLATEAU 8 mm | WORKTOP 8 mm  
8 mm Verre trempé | 8 mm Tempered glass

RALLONGE 8 mm | EXTENSION 8 mm  
8 mm Verre trempé | 8 mm Tempered glass

CÉRAMIQUE  
CERAMIC



PLATEAU 11 mm | WORKTOP 11 mm  
3 mm Céramique + 8 mm Verre  
3 mm Ceramic + 8 mm Glass

RALLONGE 11 mm | EXTENSION 11 mm  
3 mm Céramique + 8 mm Verre  
3 mm Ceramic + 8 mm Glass

## PIEDS | LEGS

Acier laqué epoxy  
Epoxy lacquered steel

Pied mobile avec roulette  
pour faciliter l'ouverture  
Wheeled moving leg for a  
smooth opening

Section 70x30 mm  
Section 70x30 mm

## OUVERTURE | OPENING



Sur ce modèle, la rallonge est d'une largeur inférieure à celle du plateau principal.  
In this model, the extension has a inferior width than the worktop.

PLATEAU + RALLONGE | WORKTOP + EXTENSION

POKER MINOR Π

**STRATIFIÉ CPL**  
CLP LAMINATE

**A**  **BLANC SNOW**  
SNOW WHITE

 **CHÊNE BLANC**  
WHITE OAK

 **CHÊNE NATUREL**  
NATURAL OAK

 **CHÊNE TABAC**  
TOBACCO OAK

 **GRIS BÉTON**  
GREY CONCRETE

 **PIERRE NOIRE**  
BLACK STONE

**VERRE**  
GLASS

**B**  **BLANC BRILLANT**  
GLOSSY WHITE

 **TOURTERELLE**  
BRILLANT  
GLOSSY TURTLEDOVE

 **ANTHRACITE**  
BRILLANT  
GLOSSY ANTHRACITE

 **NOIR BRILLANT**  
GLOSSY BLACK

**C**  **BLANC DÉPOLI**  
MATT WHITE


**CÉRAMIQUE**  
CERAMIC


**D**  **BETON**


 **BASALT**


 **CALATORAO**


 **VULCANO**


**E**  **ARTIC**


 **CALACATTA**

 **MONT BLANC**

 **IRON MOSS**

 **IRON GREY**

 **TEMPESTA**

 **CONCERTO**

PIEDS | LEGS

**ACIER EPOXY**  
EPOXY STEEL

 **BLANC TEX**  
TEX WHITE

 **ALUMINIUM**  
ALUMINIUM

 **TITANIUM**  
TITANIUM

 **ANTHRACITE**  
ANTHRACITE

 **NOIR**  
BLACK



TABLE EXTENSIBLE | EXTENDABLE TABLE | H 75 cm

PIEDS ACIER   STEEL LEGS		100x50	120x50
PLATEAU WORKTOP	STRATIFIÉ CPL CPL LAMINATE	A	
	VERRE GLASS	B	
		C	
		D	
	CÉRAMIQUE CERAMIC	E	