

Möbel LETZ

Finden und Wohlfühlen



Typenplan

Talao Lazyline von vito - TV-Sessel merlot

Wichtiger Hinweis für Sie

Etwaige Hinweise des Herstellers in dieser Produktinformation, die sich auf die Gewährleistung beziehen, haben für Sie keinerlei Bindungswirkung und können von Ihnen ignoriert werden. Ihre gesetzlichen Gewährleistungsrechte als Verbraucher uns gegenüber, als Ihrem Verkäufer, werden dadurch in keiner Weise berührt oder eingeschränkt. Sie können sich wegen aller Mängel jederzeit an uns wenden. Darüber hinaus gehende Herstellergarantien bleiben natürlich unberührt. Dieser Artikel wird hergestellt von Polsteria Steinpol Polstermöbel, ul. Fabryczna 13, 69-110 Rzepin, Polen, polsteria@steinpol.com.pl

Möbel Letz GmbH
Am Gewerbepark 11
06895 Zahna-Elster

Tel.: 035383 - 6018 50

Fax.: 035383 - 6018 17

TALAO LAZYLIN



TALAO LAZYLINE

Bezüge - Verarbeitung in Leder oder Stoff

Sofas von der Stange? Nicht mit uns. Wie anziehend Ihr Polstermöbel einmal dasteht, bestimmen Sie. Ob Haute Couture in exquisitem Leder, pflegeleichte Microfasern mit supersoftem Griff oder trendige Stoffe mit Tiefenwirkung: für jedes Modell und jeden Anspruch das passende Outfit. Jedesmal einen Touch anders. Zugeschnitten auf Ihre Wünsche. Mehr Stoff zum Nachfassen in unserem Qualitätsspass, mehr zum Anfassen bei Ihrem Möbelhändler.

Stoffe

Stoff ist en vogue. Nie zuvor gab es so spannende Texturen: pflegeleichte Stoffe fürs Auge und fürs Gefühl.

Leder

Semi-Anilin-, Glatt- oder Dickleder: starke Häute für Ledermöbel von heute.

Farben

Rot & Co. für Sofa & Co. Sanfte Töne oder starke Farben. Worauf setzen Sie?

Qualität im Detail

| | |
|---------------------------------------|---|
| Gestell: | Stahlrohrrahmen |
| Unterfederung Sitz: | Stahlwellen - Federn |
| Sitzkomfort: | PUR-Schaum oder Federkern preisgleich |
| Polsterung Rücken und Armteil: | Polyätherschaum |
| Aufstehhilfe: | Max. Belastbarkeit 160 kg |
| Kopfpolsterverstellung: | generell mit stufenlos höhenverstellbarer Kopfstütze (ca. 15 cm) ausgestattet. Neigungsverstellung mittels Rasterbeschlag. |
| Kontrastnaht: | nur auf Kundenwunsch; Kontrastnaht 1: beige Kontrastnaht 2: braun Kontrastnähte nur Farbe beige oder braun bei allen Stoffen und Leder möglich. Bitte immer angeben, ansonsten wird Ton in Ton geliefert. |

Ergonomie

Ergonomie: Für jede Körpergröße der passende Sessel.
Neun Ergonomiegößen preisgleich lieferbar.

3 Sitzhöhen: 48 / 50 / 52 cm

3 Sitztiefen: 51 / 54 / 56 cm

| | | Ergonomiematrix: | | | |
|----------|-------|------------------|-------|-------|-------|
| | | Sitztiefe | 51 cm | 54 cm | 56 cm |
| Sitzhöhe | 48 cm | S1 | S2 | S3 | |
| | 50 cm | M1 | M2 | M3 | |
| | 52 cm | L1 | L2 | L3 | |

Wellenbildung und Sitzspiegel sind aus Komfort- und Designgründen auch bei hochwertigen VITO Polstermöbeln nicht zu vermeiden.

Alle Maße sind ca.-Angaben. Technische Änderungen vorbehalten.

Wir garantieren Qualität!



WWW.VITO-MOEBEL.DE

TALAO LAZYLINE

Funktionsbeschreibung

Funktionsbeschreibung:

Grundversion:

Funktion manuell mit Gasdruck: Manuelle Verstellung der Fußstütze mit Xtra langem Fußteil. Verstellung der Rückenlehne durch innenliegenden Bedienhebel. Durch leichten Körperdruck stufenlos verstellbar bis zur Liegeposition. Kopfteilverstellung generell mit stufenlos höhenverstellbarer Kopfstütze (ca. 15 cm) ausgestattet. Neigungsverstellung mittels Rasterbeschlag.

Komfortfunktionen und Zusatzausstattungen gegen Aufpreis:

Funktion 3-motorisch Herz-Waage: Getrennte oder synchrone Verstellung der Fußstütze und Rückenlehne zur Liegeposition durch 2 E-Motoren.
 Separat verstellbare Sitzneigung durch 1 E-Motor.
 Die Herz-Waage Position wird durch Ausfahren aller 3 E-Motoren erreicht.
 Bei der Herz-Waage Funktion ist automatisch immer auch die Fußteil-Verlängerung (ca. 4 cm) sowie das mitlaufende Armteil integriert.
 Auch mit Akku lieferbar.
 Aufgrund der technischen Gegebenheiten erhöht sich bei der Herz-Waage Funktion die Sitzhöhe, Sitztiefe und Sitzneigung um ca. 1 cm.

 Als Herz-Waage Position bezeichnet man die Liegeposition, in der die Fußspitzen höher gelagert sind als das Herz.
 Herz und Kreislauf werden so entlastet. Die Durchblutung verbessert sich und der Körper kann entspannen.
 Müde, schwerere Beine können sich regenerieren, da das Venensystem entlastet wird.

Funktion 3-motorisch Herz-Waage und Aufstehhilfe: Getrennte Verstellung der Fußstütze und Rückenlehne bis zur Liegeposition durch 2 E-Motoren.
 Separat verstellbare Sitzneigung durch 1 E-Motor.
 Die Herz-Waage Position wird durch Ausfahren aller 3 E-Motoren erreicht.
 Bei der Herz-Waage Funktion ist automatisch immer auch das mitlaufende Armteil integriert.
 Zusätzlich ausgestattet mit Aufstehhilfe.
 Auch mit Akku lieferbar.
 Aufgrund der technischen Gegebenheiten erhöht sich bei der Herz-Waage Funktion die Sitzhöhe, Sitztiefe und Sitzneigung um ca. 1 cm.

Motorische Bedienung:

Handschalter



FüÙe

Fußvariante: 3 Fußvarianten:



DT 1 Metall Edelstahl



DT 2 Holz geschlossen



DT 6 Stern
 Farben:
 chrom hochglanz
 Edelstahl gebürstet
 schwarz matt lackiert

DT 1 Drehteller Metall Edelstahl

DT 2 Drehteller Holz

DT 6 Drehteller Stern:

Lieferbare Beiztonfarben:

Lieferbare Beiztonfarben

gegen Aufpreis:

Chrom hochglänzend, Edelstahl gebürstet, schwarz matt lackiert

Buche erle, Nussbaum hell, wenge

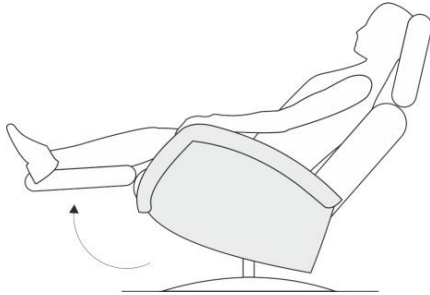
Kernbuche, Eiche geölt, Eiche bianco

TALAO LAZYLIN


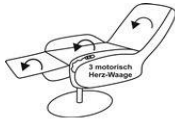
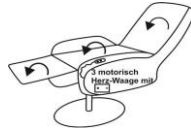
Funktionsbeschreibung/ -darstellung

Funktion: mitlaufendes Armteil in Kombination mit motorischen Funktionen

Beim Herausfahren der Fußstütze senken sich gleichzeitig die Armteile in eine bequeme Komfortposition ab.



TALAO LAZYLINE

| Drehsessel | | | |
|---|---|--|---|
| |  |  |  |
| | Drehsessel manuell mit Gasdruck | Drehsessel mit Funktion 3-motorisch Herz-Waage | Drehsessel mit Funktion 3-motorisch Herz-Waage und Akku |
| Best-Nr. | 1222 | 1222_3M.HW | 1222_3M.HW.AKKU |
| B/H/T in cm (H in Abhängigkeit Sitzhöhe Ergonomie S1 - L3) | 74 / 105/120 - 109/124 / 83 | | |
| Sitztiefe in cm | 51 / 54 / 56 | | |
| Sitzhöhe in cm (Bei Sitzkomfort Federkern erhöht sich die Sitzhöhe um ca. 1 cm) | 48 / 50 / 52 | | |
| Sitzbreite in cm | 51 | | |
| Liegelänge in cm - bei Sitztiefe 51 cm | 169 - 184 | | |
| Liegelänge in cm - bei Sitztiefe 54 cm | 172 - 187 | | |
| Liegelänge in cm - bei Sitztiefe 56 cm | 174 - 189 | | |
| STOFFGRUPPEN | | | |
| Stoffgruppe B (PG 01) | | | |
| Stoffgruppe B1 (PG 02) | | | |
| Stoffgruppe B2 (PG 03) | | | |
| Stoffgruppe C (PG 04) | | | |
| Sonderstoffgruppe Ramona | | | |
| Stoffgruppe D (PG 05) | | | |
| Stoffgruppe E (PG 06) | | | |
| Stoffgruppe F (PG07) | | | |
| Stoffgruppe I (PG 12) | | | |
| LEDERGRUPPEN | | | |
| Leder Punch | | | |
| Leder LL Duca | | | |
| Leder Rancho | | | |
| Leder 93, LL Nubia, LL Dolcia, LL Evita | | | |
| Leder LL Eleganzia, Leder Reno | | | |
| GEGEN AUFPREIS | | | |
| DT 2 Drehteller Kernbuche/Eiche geölt/Eiche bianco, | | | |
| Typ 0204 (FAR0059 / FAR0060 / FAR 0070) | | | |

TALAO LAZYLINE

| Drehsessel | | |
|--|--|--|
| | | |
| | Drehsessel mit Funktion 3-motorisch Herz-Waage und Aufstehhilfe | Drehsessel mit Funktion 3-motorisch Herz-Waage, Aufstehhilfe und Akku |
| Best-Nr. | 1222_3M.HW.ASH | 1222_3M.HW.ASH.AKKU |
| B/H/T in cm (H in Abhängigkeit Sitzhöhe Ergonomie S1 - L3) | 74 / 105/120 - 109/124 / 83 | |
| Sitztiefe in cm | 51 / 54 / 56 | |
| Sitzhöhe in cm (Bei Sitzkomfort Federkern erhöht sich die Sitzhöhe um ca. 1 | 48 / 50 / 52 | |
| Sitzbreite in cm | 51 | |
| Liegelänge in cm - bei Sitztiefe 51 cm | 169 - 184 | |
| Liegelänge in cm - bei Sitztiefe 54 cm | 172 - 187 | |
| Liegelänge in cm - bei Sitztiefe 56 cm | 174 - 189 | |
| STOFFGRUPPEN | | |
| Stoffgruppe B (PG 01) | | |
| Stoffgruppe B1 (PG 02) | | |
| Stoffgruppe B2 (PG 03) | | |
| Stoffgruppe C (PG 04) | | |
| Sonderstoffgruppe Ramona | | |
| Stoffgruppe D (PG 05) | | |
| Stoffgruppe E (PG 06) | | |
| Stoffgruppe F (PG07) | | |
| Stoffgruppe I (PG 12) | | |
| LEDERGRUPPEN | | |
| Leder Punch | | |
| Leder LL Duca | | |
| Leder Rancho | | |
| Leder 93, LL Nubia, LL Dolcia, LL Evita | | |
| Leder LL Eleganzia, Leder Reno | | |
| GEGEN AUFPREIS | | |
| DT 2 Drehteller Kernbuche/Eiche geölt/Eiche bianco, Typ 0204 (FAR0059 / FAR0060 / FAR 0070) | | |