

# Möbel LETZ

*Finden und Wohlfühlen*



## Typenplan

Martha von Elfo Möbel - Vitrine 3301 Eiche

### **Wichtiger Hinweis für Sie**

Etwaige Hinweise des Herstellers in dieser Produktinformation, die sich auf die Gewährleistung beziehen, haben für Sie keinerlei Bindungswirkung und können von Ihnen ignoriert werden. Ihre gesetzlichen Gewährleistungsrechte als Verbraucher uns gegenüber, als Ihrem Verkäufer, werden dadurch in keiner Weise berührt oder eingeschränkt. Sie können sich wegen aller Mängel jederzeit an uns wenden. Darüber hinaus gehende Herstellergarantien bleiben natürlich unberührt.

Möbel Letz GmbH  
Am Gewerbepark 11  
06895 Zahna-Elster

Tel.: 035383 - 6018 50

Fax.: 035383 - 6018 17

# Programm Martha Teilmassiv

Front Akustikpaneel massiv, Korpus furniert,  
Glastüren mit Alurahmen, Softclose, auf schwarzen Kufen Höhe 10 cm

Artikel	Ausführung		Anlieferung zerlegt
3302	<b>Vitrine</b>  1 türig, Glaseinsatz mittig, 5 Glaseinlegeböden Tür rechts oder links anschlagbar  <i>ca. B 70 x H 200 x T 40 cm</i>		
3301	<b>Vitrine, schmal</b>  1 Glas- u. 1 Holztür, 3 Glaseinlegeböden Türen rechts oder links anschlagbar  <i>ca. B 63 x H 200 x T 40 cm</i>		
3303	<b>Highboard halbhoch</b>  1 Holz-, 1 Glastür  3 Holz- / 3 Glaseinlegeböden  <i>ca. B 102 x H 153 x T 40 cm</i>		
3304	<b>Highboard halbhoch</b>  2 Holz-, 1 Glastür, 6 Holz- / 3 Glaseinlegeböden  <i>ca. B 153 x H 153 x T 40 cm</i>		




# Programm Martha Teilmassiv

Front Akustikpaneel massiv, Korpus furniert,  
Glastüren mit Alurahmen, Softclose, auf schwarzen Kufen Höhe 10 cm

Artikel	Ausführung		Anlieferung zerlegt
<p><b>3306</b></p>	<p><b>Sideboard</b></p> <p>2 Türen , 3 Schubkästen mittig, 2 Einlegeböden</p> <p><i>ca. B 163 x H 90 x T 40 cm</i></p>		
<p><b>3307</b></p>	<p><b>TV-Kommode</b></p> <p>2 Holztüren, 2 offene Fächer</p> <p><i>ca. B 190 x H 60 x T 45 cm</i></p>		
<p><b>3305</b></p>	<p><b>TV-Kommode</b></p> <p>2 Holztüren, 1 Schubkasten 1 Ablagefach</p> <p><i>ca. B 165 x H 60 x T 45 cm</i></p>		
<p><b>3308</b></p>	<p><b>Wandboard mit Glasboden</b></p> <p><i>ca. B 163 x 31 x T 24 cm</i></p>		

# Programm Martha Kommoden Teilmassiv

Front Akustikpaneel massiv, Korpus furniert,  
Glastüren mit Alurahmen, Softclose, auf schwarzen Kufen Höhe 10 cm

Artikel	Ausführung		Anlieferung zerlegt
<p><b>3309</b></p>	<p><b>Kommode</b></p> <p>2 Türen, 2 Schubkästen, 1 Einlegeboden ca. B 109 x H 90 x T 40 cm</p>		
<p><b>3310</b></p>	<p><b>Kommode</b></p> <p>1 Türen, 3 Schubkästen, 1 Einlegeboden ca. B 110 x H 90 x T 40 cm</p>		
<p><b>3311</b></p>	<p><b>Kommode ( Sideboard)</b></p> <p>2 Holztüren, 1 Glastür 4 Holzböden, 2 Glasböden ca. B 162 x H 90 x T 40 cm</p>		
<p><b>6455</b> <b>6450</b> <b>6451</b></p>	<p><b>Beleuchtung</b></p> <p>1 LED Set bestehend aus 2 LED Trafo für Beleuchtung verwendbar mit max. 6 LED</p>		