

# Möbel LETZ

*Finden und Wohlfühlen*



## Typenplan

Classic-Dream von Dico Möbel - Massivholzbett in Buche wengefarben

### **Wichtiger Hinweis für Sie**

Etwaige Hinweise des Herstellers in dieser Produktinformation, die sich auf die Gewährleistung beziehen, haben für Sie keinerlei Bindungswirkung und können von Ihnen ignoriert werden. Ihre gesetzlichen Gewährleistungsrechte als Verbraucher uns gegenüber, als Ihrem Verkäufer, werden dadurch in keiner Weise berührt oder eingeschränkt. Sie können sich wegen aller Mängel jederzeit an uns wenden. Darüber hinaus gehende Herstellergarantien bleiben natürlich unberührt. Dieser Artikel wird hergestellt von Dico Möbel GmbH, Am Schulzehnten 15, 63546 Hammersbach, Deutschland, [verkauf@dico-moebel.de](mailto:verkauf@dico-moebel.de)

Möbel Letz GmbH  
Am Gewerbepark 11  
06895 Zahna-Elster

Tel.: 035383 - 6018 50

Fax.: 035383 - 6018 17

# CLASSIC-DREAM SYSTEM



DICO



Motorrahmen einsetzbar



Kopfteil höhenverstellbar



Komforthöhe

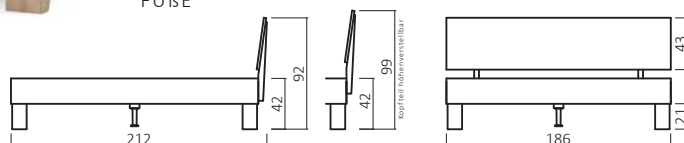


Bettkasten BK831 - optional



**325/330.43-06-06**  
(Art. Nr. Abb. für 180X200 cm)

## RAHMEN



## KOPFTEILE



## FÜßE




Komforthöhe



## MATERIAL/FARBEN KOLLEKTION

### Kernbuche/Buche Keilgezinkt



01 Kernbuche geölt   02 Buche lackiert   03 Buche weiß lackiert   04 Buche wenge lackiert   06 Buche natur geölt   07 Buche walnuss geölt

STOFF ..... LAMBADA **S**  
LEDERLOOK ..... CALYPSO **L**

BESTELLBEISPIEL 180X200cm

325 / 330 . 43 - 06 - 06 / F90  
  
 RAHMEN   KOPFTEIL   FÜßE   DIMENSION   FARBE   STOFF evtl.

**MASSIVHOLZ KOPFTEIL**

**POLSTER KOPFTEIL**

Breite in cm	Länge 200 cm Art.-Nr.
90	325/330.43-01
100	325/330.43-02
120	325/330.43-03
140	325/330.43-04
160	325/330.43-05
180	325/330.43-06
200	325/330.43-07

**BUCHE**

**Class 1.1**

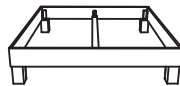
**Class 1.2**

**AUFPREIS**

Sonderlänge 190, 210, 220  
 Füße Komforthöhe  
**BK836** für Komforthöhe  
**326.RA** Rahmen

**ABZÜGLICH**

Ohne Kopfteil



**ZUBEHÖR**



B/H/T (cm): 48/40/39

**960.66**



B/H/T (cm): 48/40/39

**960.77**

**960.79** + 6 cm



B/H/T (cm): 120/45/45

**995.00**



B/H/T (cm): 120/88/45

**990.00**



B/H/T (cm): 150;175/19/68

**BK835**

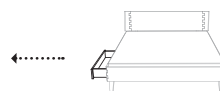
**BK836** für Komforthöhe + 6 cm

Art. Nr.	Beschreibung	BUCHE
<b>Nachttische</b>		
960.66	1 Schublade	
960.77	2 Schubladen	
960.79	2 Schubladen Komforthöhe + 6 cm	
<b>Kommode</b>		
995.00	2 Schubladen	
990.00	4 Schubladen	
<b>Bettkasten</b>		
BK831	Eine Seite	
BK835-150	Bettkasten 150 cm	
BK835-175	Bettkasten 175 cm	
<b>Rückenkissen</b>		
R933	Set ( 2 Stück )	
R929	Durchgehend	
<b>Herrendiener</b>		
KL215		



B/H/T (cm): 105/18/66

**BK831**



B/H/T (cm): 45/106/33

**KL215**



**954.00**

**Stützfuß**

Optional ab der Bettbreite 140 cm bietet ein zweiter Stützfuß zusätzliche Unterstützung.



**003.25**

2 Stück ( Set )

**Quertraverse**

Der Einsatz von Quertraversen (mit je zwei Stützfüßen) ermöglicht bei hoher Belastbarkeit noch mehr Stabilität.



**BK831**

Eine Seite

**Bettkasten**

Mit eleganten auf Schienen geführten Bettkästen verleihen wir unseren Betten zusätzliche Funktionalität, so wird ungenutzter Freiraum zu Stauraum.

Bei Bettbreiten bis 140 cm – eine Schublade einsetzbar  
Bei Bettbreiten ab 140 cm – zwei Schubladen einsetzbar

**BUCHE**

**WILDEICHE**



**ZETA X**

**ZETA Y**

**ZETA**



**ETA X**

**ETA Y**

**ETA**

**Beschreibung**

1 Stück  
2 Stück ( Set )

**Art. Nr.**

**ZETA Y1**  
**ZETA Y2**

**Art. Nr.**

**ETA X1**  
**ETA X2**

# LATTENROSTE

LR10

SPIRITBASE



Nicht  
verstellbar



**Breite**

in cm

70X200

80X200

90X200

100X200

120X200

140X200

**Aufpreis**

**Sonderlänge**

190, 210, 220

LR20

SPIRITSTYLE



Kopfteil  
verstellbar



Kopfteil&Fußteil  
verstellbar



**Breite**

in cm

70X200

80X200

90X200

100X200

120X200

140X200

**Aufpreis**

**Sonderlänge**

190, 210, 220

LR30

SPIRITRELAX



Elektrisch  
verstellbar



**Breite**

in cm

70X200

80X200

90X200

100X200

120X200

140X200

**Aufpreis**

**Sonderlänge**

190, 210, 220

# MATRATZEN

## DRAFT



Härtegrad 2



Härtegrad 3



**Sondermaße**

**Sonderlänge**

### Breite

in cm

80X200

90X200

100X200

120X200

140X200

### Aufpreis

160, 180, 200

190,210,220

Härtegrad 2

Härtegrad 3

## TOUCH



Härtegrad 2

oder

Härtegrad 3



**Sondermaße**

**Sonderlänge**

### Breite

in cm

80X200

90X200

100X200

120X200

140X200

### Aufpreis

160, 180, 200

190,210,220

Härtegrad 2

Härtegrad 3

## UNIVERSE



Härtegrad 2

oder

Härtegrad 3



**Sondermaße**

**Sonderlänge**

### Breite

in cm

80X200

90X200

100X200

120X200

140X200

### Aufpreis

160, 180, 200

190,210,220

Härtegrad 2

Härtegrad 3

## COOLER



Härtegrad 2



**Sondermaße**

**Sonderlänge**

### Breite

in cm

80X200

90X200

100X200

120X200

140X200

### Aufpreis

160, 180, 200

190,210,220

Härtegrad 2