

Möbel LETZ

Finden und Wohlfühlen



Typenplan

Tonga 2032 von vito - Sofalandschaft Ausführung links grau

Wichtiger Hinweis für Sie

Etwaige Hinweise des Herstellers in dieser Produktinformation, die sich auf die Gewährleistung beziehen, haben für Sie keinerlei Bindungswirkung und können von Ihnen ignoriert werden. Ihre gesetzlichen Gewährleistungsrechte als Verbraucher uns gegenüber, als Ihrem Verkäufer, werden dadurch in keiner Weise berührt oder eingeschränkt. Sie können sich wegen aller Mängel jederzeit an uns wenden. Darüber hinaus gehende Herstellergarantien bleiben natürlich unberührt. Dieser Artikel wird hergestellt von Steinpol Central Services Sp.z o.o., ul. Fabryczna 13, 69-110 Rzepin, Polen, polsteria@steinpol.com.pl

Möbel Letz GmbH
Am Gewerbepark 11
06895 Zahna-Elster

Tel.: 035383 - 6018 50

Fax.: 035383 - 6018 17

TONGA 2032



WEEE-Reg.-Nr. DE 49167192





TONGA 2032

INHALT

Modellbeschreibung	Seite 3 - 8	Longchairs	Seite 24 - 26
Kombinationsbeispiele	Seite 9	Ecken	Seite 26 - 27
Einzeltypen	Seite 13 - 18	Recamiere	Seite 27
Sofas	Seite 18 - 23	Hocker	Seite 27 - 28
Ottomane	Seite 23		

BEZÜGE - VERARBEITUNG IN LEDER ODER STOFF

Sofas von der Stange? Nicht mit uns. Wie anziehend Ihr Polstermöbel einmal dasteht, bestimmen Sie. Ob Haut Couture in exquisitem Leder, pflegeleichte Microfasern mit supersoftem Griff oder trendige Stoffe mit Tiefenwirkung: für jedes Modell und jeden Anspruch das passende Outfit. Jedermal einen Touch anders. Zugeschnitten auf Ihre Wünsche. Mehr Stoff zum Nachfassen in unserem Qualitätsspass, mehr zum Anfassen bei Ihrem Möbelhändler.

STOFFE

Stoff ist en vogue. Nie zuvor gab es so spannende Texturen: pflegeleichte Stoffe fürs Auge und fürs Gefühl.

LEDER

Semi-Anilin-, Glatt- oder Dickleder: starke Häute für Ledermöbel von heute.

FARBEN

Rot & Co. für Sofa & Co. Sanfte Töne oder starke Farben. Worauf setzen Sie?

Wellenbildung uns Sitzspiegel sind aus Komfort- und Designgründen auch bei hochwertigen VITO Polstermöbeln nicht zu vermeiden. Alle Maße sind ca. - Angaben. Technische Änderungen vorbehalten.

ABKÜRZUNGEN:

B = Breite	H = Höhe	T = Tiefe
	SH = Sitzhöhe	ST = Sitztiefe



QUALITÄT

VITO Möbel erfüllen höchste Qualitätsanforderungen. Eigene VITO Qualitätsbeauftragte stellen die hohen Qualitätsstandards sicher.



vito-moebel.de

WIR GARANTIEREN QUALITÄT!

TONGA 2032



QUALITÄT IM DETAIL

GESTELL: Holzrahmen, Holzwerkstoffe verleimt, verdübelt.

POLSTERUNG SITZ: Wellenfedern, Schaum, Watteabdeckung.

SITZKOMFORT: standardmäßig: PUR Schaum.

alternativ: Federkern
gegen Aufpreis möglich



Bitte immer angeben, ansonsten wird PUR-Schaum geliefert.
Bei Sitzkomfort Federkern erhöht sich die Sitzhöhe zusätzlich um ca. 1cm.
Zwischen Elementen mit und ohne Funktion, kann es leichte Differenzen im Sitzkomfort geben.

POLSTERUNG RÜCKEN: Gummigurte, PUR-Schaum, Watteabdeckung.

SITZHÖHE: Zwei Sitzhöhen zur Auswahl: standardmäßig 46 cm oder alternativ 49 cm, über höhere FüÙe gesteuert.
Bitte immer angeben, ansonsten wird SH 46 cm geliefert.

SITZTIEFE: 52 cm.

ARMLEHNEN PREISGLEICH: Standardmäßig: AL 1

Alternativ: AL 2



Bitte immer angeben, ansonsten wird AL 1 geliefert.

FUßVARIANTEN: Siehe Seite 4.

BEZUGSVARIANTEN: Garnitur nur uni erhältlich.

KONTRASTNAHT: nur auf Kundenwunsch!
Kontrastnähte nur Farbe beige oder braun bei allen Stoffen und Leder möglich.
Bitte immer angeben ansonsten wird Ton in Ton geliefert!

RÜCKEN ECHT: Alle Typen, außer Sessel und Sofa 2-sitzig (SR 61) Rücken echt gegen Aufpreis.

Sessel und Sofa 2-sitzig (SR 61) immer Rücken echt.
Elemente ohne AL oder mit 1 AL nur als Verbindungselement.
Separat nicht bestellbar, seitlich nicht bezogen.

BESONDERHEIT: Planbare Wohnlandschaft, die neben den Standardtypen und Funktionen eine Vielzahl von Einzeltypen bietet. Die Einzeltypen können sowohl fest, als auch mit motorischer TV Funktion ausgestattet werden. Dies bietet den Vorteil, dass nur der Lieblingsplatz mit der gewünschten Funktion ausgestattet werden kann.

TONGA 2032

Die Füße lieferbar für alle Typen außer Typen ohne AL:

standardmäßig: Aluwinkelfüße



Chromfüße



Chromfüße schwarz



Holzfüße

Lieferbare Beiztonfarben:



Schwarz



Wenge



Natur



Eiche biancofarbig



Eiche geöltfarbig



Kernbuchefarbig

Massiv-Holzfüße

Lieferbare Beiztonfarben gegen Aufpreis:



Massiv-Holzfüße Kernbuche



Massiv-Holzfüße Eiche geölt



Massiv-Holzfüße Eiche bianco

TONGA 2032

FUNKTIONEN:

KOPFTEILVERSTELLUNG MANUELL:

Die Kopfteilverstellung hat standardmäßig einen Rasterbeschlag, der individuell verstellt werden kann.

Bei offener Kopfteilverstellung vergrößert sich die Höhe um ca. 20 cm.

KOPFTEILVERSTELLUNG MOTORISCH:

Die Kopfteilverstellung wird durch 1 E-Motor über das innenliegende Bedienfeld (am Sitz seitlich liegend) verstellt.

Nur in Verbindung mit TV Funktion motorisch kombinierbar.

Bei offener Kopfteilverstellung vergrößert sich die Höhe um ca. 20 cm.



TV FUNKTION MOTORISCH:

Verstellung von Rücken und Fußteil, von der Sitz- zur TV- und Liegeposition durch 1 E-Motor, ausgelöst über das innenliegende Bedienfeld (am Sitz seitlich liegend).

In Verbindung mit Typen: Winkelecke, Winkelecke mittel, Longchair TV, Longchair „L“ TV, Ottomane TV, möglich.

Nur in Verbindung mit Kopfteilverstellung manuell oder motorisch kombinierbar.



VORZIEHSITZ MOTORISCH BEI RECAMIERE:

Verstellung des Sitzes durch 1 E-Motor. Auslösung erfolgt über das innenliegende Bedienfeld (am Sitz seitlich liegend).

Vorzug der kompletten Sitzfläche um ca. 20 cm.



TONGA 2032

FUNKTIONEN:

LIEGE-RELAXFUNKTION MOTORISCH IM LONGCHAIR:

Verstellung von der Sitz-Position zur Relax-/Liegeposition:

ausgelöst über das innenliegende Bedienfeld (am Sitz seitlich liegend).

Die Sitzeinheit bewegt sich nach vorne und der Rücken senkt sich zur Relax-/Liegeposition ab. Durch loslassen der Taste kann die Funktion in jeder gewünschten Position angehalten werden.

Nur in Verbindung mit Kopfteilverstellung manuell kombinierbar.



QUERSCHLÄFER:

Die Blende des Bettauszuges mittig fassen und nach vorne bis zum Anschlag herausziehen.

Das Liegeelement am Metallgriff leicht nach oben anheben und nach vorne ziehen.

Die Liegefläche ist standardmäßig mit Drell bezogen.

Nur in Verbindung mit Typen: Ottomane_QS, Longchair_QS, Longchair „L“_QS und WE klein kombinierbar.

Beispielfoto



FLEXIQUERSCHLÄFER MIT AUSGLEICHSTÜCK:

Die Blende des Bettauszuges mittig fassen und nach vorne bis zum Anschlag herausziehen.

Das Liegeelement am Metallgriff leicht nach oben anheben und nach vorne ziehen.

Um den Spalt zwischen Sofa und Winkelecke zu beseitigen, die Matratze mit Hilfe der Schlaufe leicht anheben und in Richtung der Winkelecke verstellen. Das Ausgleichstück auf die gegenüberliegende Seite mit dem Klettverschluss fixieren. So entsteht eine durchgehende Liegefläche.

Die Liegefläche ist standardmäßig mit Drell bezogen. Eine Fertigung im gleichen Bezug wie das Sofa ist auch möglich.

Nur in Verbindung mit Winkelecke kombinierbar.

Beispielfoto.



TONGA 2032

FUNKTIONEN:

KLAPPBARE ARMLEHNE(N):

Die Armlehne ist mit einem Rasterbeschlag individuell einstellbar.



TISCHFUNKTION:

Holzablage in folgenden Farben bestellbar:

natur, wenge, schwarz, Kernbuchefarbig, Eiche biancofarbig, Eiche geölftfarbig.

Bitte immer angeben.

Nur in Verbindung mit Kopfteilverstellung manuell kombinierbar.



STECKDOSENSYSTEM MIT ZUSÄTZLICHEM USB ANSCHLUß:

Nur bei Elementen 1-sitzig ohne AL aber nur in Verbindung mit Tischfunktion möglich.





TONGA 2032

BITTE BEACHTEN SIE, DASS DIE UNTEN AUSGEFÜHRTEN MODELLBEDINGTEN EIGENSCHAFTEN KEINE BERECHTIGTE REKLAMATION DARSTELLEN:

- SITZKOMFORT:** Zwischen Elementen mit und ohne Funktion, kann es leichte Differenzen im Sitzkomfort geben. Dies gilt ebenso für das Sitzverhalten bei Elementen mit Tischfunktion.
- WELLENBILDUNG:** Wellenbildung gehört zur legeren Verarbeitung.
- NAHTVERLAUF:** Unterschiedlicher Nahtverlauf bei Leder und Stoff möglich.
- PIKTOGRAMME:** Die Piktogramme sind schematisch und können von der Wirklichkeit abweichen.
- MAßE:** Die genannten Maße sind ca. und in cm. Verarbeitungsbedingte Abweichungen, die dem technischen Fortschritt dienen, behalten wir uns vor.
- MODELLÄNDERUNGEN:** Modelländerungen vorbehalten.
- BELASTBARKEIT:** 120 kg pro Sitzeinheit.

TONGA 2032

KOMBINATIONSBEISPIELE:

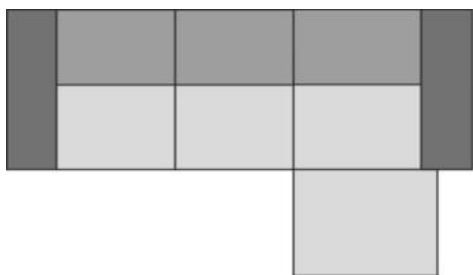
Es handelt sich hier um Kombinationsbeispiele aus einer Vielzahl an Zusammenstellungs-Möglichkeiten.

Kombination 3-teilig bestehend aus:

Element 1-sitzig (SR 89) AL links - Element 1-sitzig ohne AL (SR 89) - Longchair „L“ TV AL rechts

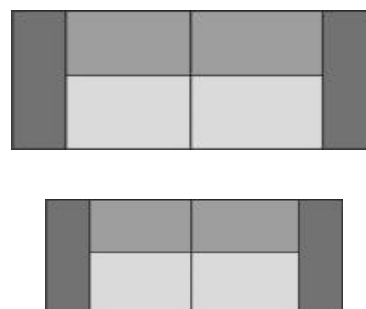
Schenkelmaß in cm (ca. Angaben) bei AT 1: 323 x 170

Schenkelmaß in cm (ca. Angaben) bei AT 2: 326 x 170



Kombination bestehend aus:

Sofa 3-sitzig + Sofa 2,5-sitzig

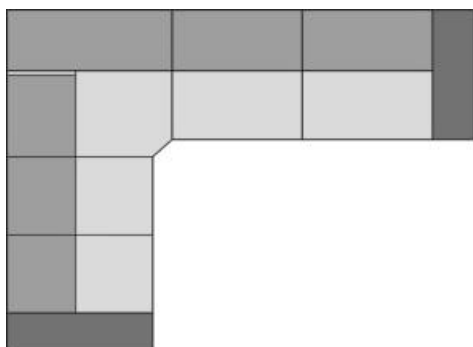


Kombination 3-teilig bestehend aus:

Sofa 2-sitzig AL links - WE - Sofa 3-sitzig AL rechts

Schenkelmaß in cm (ca. Angaben) bei AT 1: 257 x 314

Schenkelmaß in cm (ca. Angaben) bei AT 2: 260 x 317

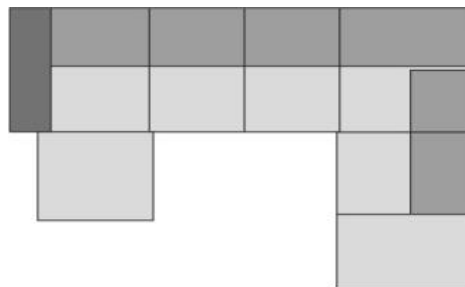


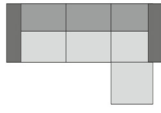
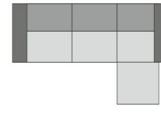


Kombination 3-teilig bestehend aus:

Longchair_QS links-Sofa 2,5-sitzig ohne AL (SR 69) - Ottomane_OS rechts

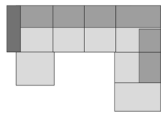

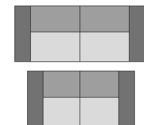
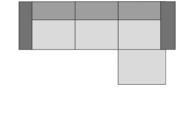
Schenkelmaß in cm (ca. Angaben) bei AL 1: 168 x 333 x 223

Schenkelmaß in cm (ca. Angaben) bei AL 2: 168 x 336 x 223







	Sammeltypen			
				
	1 (SR 89) - 1 (SR 89) - Longchair L_TV	2 (SR 61) - Longchair L_TV	2,5 (SR 69) - WE - 1 AH (SR 69)	2 (SR 61) - WE klein - 1 AH (SR 69)
Schenkelmaß in cm - mit AL1	323 x 170	263 x 170	273 x 239	243 x 225
Schenkelmaß in cm - mit AL2	326 x 170	266 x 170	276 x 239	246 x 225
Sitztiefe in cm	52	52	52	52
Sitzhöhe in cm	46 / 49	46 / 49	46 / 49	46 / 49

Sonderpreisgruppe Büffel				
Stoffgruppe B (PG 01)				
Stoffgruppe B1 (PG 02)				
Stoffgruppe B2 (PG 03)				
Stoffgruppe C (PG 04)				
Stoffgruppe D (PG 05)				
Stoffgruppe E (PG 06)				
Stoffgruppe F (PG 07)				
Stoffgruppe I (PG 12)				
Leder Punch				
Leder LL Duca				
Leder Rancho				
Leder LL Nubia, LL Dolcia, LL Evita				
Leder Reno, Rodeo				
Die Komfortfunktionen und Zusatzaustattungen - siehe Einzeltypen!				

	Sammeltypen			
				
	Longchair_QRS - 2,5 (SR 69) - Otomane_QRS	Recamiere + 2,5 (SR69)	3 (SR 89) + 2,5 (SR 69)	3 (SR 89) - Longchair „L“_TV
Schenkelmaß in cm - mit AL1	168 x 333 x 223	---	---	320 x 170
Schenkelmaß in cm - mit AL2	168 x 336 x 223	---	---	326 x 170
Sitztiefe in cm	52	52	52	52
Sitzhöhe in cm	46 / 49	46 / 49	46 / 49	46 / 49





Sonderpreisgruppe Büffel				
Stoffgruppe B (PG 01)				
Stoffgruppe B1 (PG 02)				
Stoffgruppe B2 (PG 03)				
Stoffgruppe C (PG 04)				
Stoffgruppe D (PG 05)				
Stoffgruppe E (PG 06)				
Stoffgruppe F (PG 07)				
Stoffgruppe I (PG 12)				
Leder Punch				
Leder LL Duca				
Leder Rancho				
Leder LL Nubia, LL Dolcia, LL Evita				
Leder Reno, Rodeo				
Die Komfortfunktionen und Zusatzausstattungen - siehe Einzeltypen!				

	1	2	3	4
				
Typen:	Sessel	Sessel mit TV Funktion motorisch	Element 1-sitzig ohne AL (Sitzraster 61)	Element 1-sitzig ohne AL (Sitzraster 61) mit TV Funktion motorisch
Typ-Nr. - li.:	1200	1200_TV.M	1000_61	1000_61_TV.M
Typ-Nr. - re.:				
B/H/T in cm bei AL. 1	105 x 81/84 x 98	105 x 81/84 x 98/155	61 x 81/84 x 98	61 x 81/84 x 98/155
B/H/T in cm bei AL. 2	116 x 81/84 x 98	116 x 81/84 x 98/155	61 x 81/84 x 98	61 x 81/84 x 98/155
Sitztiefe in cm	52	52 / 102	52	52 / 102
Sitzhöhe in cm	46 / 49	46 / 49	46 / 49	46 / 49

Sonderpreisgruppe Büffel				
Stoffgruppe B (PG 01)				
Stoffgruppe B1 (PG 02)				
Stoffgruppe B2 (PG 03)				
Stoffgruppe C (PG 04)				
Stoffgruppe D (PG 05)				
Stoffgruppe E (PG 06)				
Stoffgruppe F (PG 07)				
Stoffgruppe I (PG 12)				
Leder Punch				
Leder LL Duca				
Leder Rancho				
Leder LL Nubia, LL Dolcia, LL Evita				
Leder Reno, Rodeo				

Komfortfunktionen und Zusatzausstattungen gegen Aufpreis:





Rücken echt Stoff, Typ 0012 (RUCKAUS0002)	--	--		
Rücken echt Leder, Typ 0012 (RUCKAUS0002)	--	--		
Kopfteilverstellung manuell, Typ 0093 (FUNK0064)				
Kopfteilverstellung motorisch, Typ 0236 (FUNK0254)	--		--	
Holzfuß Kernbuche/Eiche geölt/Eiche bianco, Typ 0193/0194/0239 (FUSSART0059/0060/0070)			--	--
Federkern, Typ 0310 (SITZKOM0005)				

	5	6	7	8
				
Typen:	Element 1-sitzig ohne AL (Sitzraster 61) mit Kopfteilverstellung manuell und Tischfunktion	Element 1-sitzig ohne AL (Sitzraster 61) mit Kopfteilverstellung manuell, Tischfunktion und modulares Steckdosensystem mit USB	Element 1-sitzig ohne AL (Sitzraster 69)	Element 1-sitzig ohne AL (Sitzraster 69) mit TV Funktion motorisch
Typ-Nr. - li.:	1000_61_KV.TF	1000_61_KV.TF.MSS.USB	1000_69	1000_69_TV.M
Typ-Nr. - re.:				
B/H/T in cm bei AL. 1	61 x 81/84 x 98	61 x 81/84 x 98	69 x 81/84 x 98	69 x 81/84 x 98/155
B/H/T in cm bei AL. 2	61 x 81/84 x 98	61 x 81/84 x 98	69 x 81/84 x 98	69 x 81/84 x 98/155
Sitztiefe in cm	52	52	52	52 / 102
Sitzhöhe in cm	46 / 49	46 / 49	46 / 49	46 / 49

Sonderpreisgruppe Büffel				
Stoffgruppe B (PG 01)				
Stoffgruppe B1 (PG 02)				
Stoffgruppe B2 (PG 03)				
Stoffgruppe C (PG 04)				
Stoffgruppe D (PG 05)				
Stoffgruppe E (PG 06)				
Stoffgruppe F (PG 07)				
Stoffgruppe I (PG 12)				
Leder Punch				
Leder LL Duca				
Leder Rancho				
Leder LL Nubia, LL Dolcia, LL Evita				
Leder Reno, Rodeo				

Komfortfunktionen und Zusatzausstattungen gegen Aufpreis:




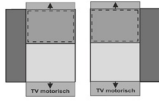
Rücken echt Stoff, Typ 0012 (RUCKAUS0002)				
Rücken echt Leder, Typ 0012 (RUCKAUS0002)				
Kopfteilverstellung manuell, Typ 0093 (FUNK0064)	inklusive	inklusive		
Kopfteilverstellung motorisch, Typ 0236 (FUNK0254)	--	--	--	
Federkern, Typ 0310 (SITZKOM0005)				

	9	10	11	12
				
Typen:	Element 1-sitzig ohne AL (Sitzraster 69) mit Kopfteilverstellung manuell und Tischfunktion	Element 1-sitzig ohne AL (Sitzraster 69) mit Kopfteilverstellung manuell, Tischfunktion und modulares Steckdosensystem mit USB	Element 1-sitzig ohne AL (Sitzraster 89)	Element 1-sitzig ohne AL (Sitzraster 89) mit TV Funktion motorisch
Typ-Nr. - li.:	1000_69_KV.TF	1000_69_KV.TF.MSS.USB	1000_89	1000_89_TV.M
Typ-Nr. - re.:				
B/H/T in cm bei AL. 1	69 x 81/84 x 98	69 x 81/84 x 98	89 x 81/84 x 98	89 x 81/84 x 98/155
B/H/T in cm bei AL. 2	69 x 81/84 x 98	69 x 81/84 x 98	89 x 81/84 x 98	89 x 81/84 x 98/155
Sitztiefe in cm	52	52	52	52 / 102
Sitzhöhe in cm	46 / 49	46 / 49	46 / 49	46 / 49

Sonderpreisgruppe Büffel				
Stoffgruppe B (PG 01)				
Stoffgruppe B1 (PG 02)				
Stoffgruppe B2 (PG 03)				
Stoffgruppe C (PG 04)				
Stoffgruppe D (PG 05)				
Stoffgruppe E (PG 06)				
Stoffgruppe F (PG 07)				
Stoffgruppe I (PG 12)				
Leder Punch				
Leder LL Duca				
Leder Rancho				
Leder LL Nubia, LL Dolcia, LL Evita				
Leder Reno, Rodeo				

Komfortfunktionen und Zusatzausstattungen gegen Aufpreis:


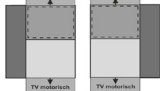

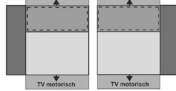
Rücken echt Stoff, Typ 0012 (RUCKAUS0002)				
Rücken echt Leder, Typ 0012 (RUCKAUS0002)				
Kopfteilverstellung manuell, Typ 0093 (FUNK0064)	inklusive	inklusive		
Kopfteilverstellung motorisch, Typ 0236 (FUNK0254)	--	--	--	
Federkern, Typ 0310 (SITZKOM0005)				

	13	14	15	16
				
Typen:	Element 1-sitzig ohne AL (Sitzraster 89) mit Kopfteilverstellung manuell und Tischfunktion	Element 1-sitzig ohne AL (Sitzraster 89) mit Kopfteilverstellung manuell, Tischfunktion und modulares Steckdosensystem mit USB	Element 1-sitzig AL links oder AL rechts (Sitzraster 61)	Element 1-sitzig AL links oder AL rechts (Sitzraster 61) mit TV Funktion motorisch
Typ-Nr. - li.:	1000_89_KV.TF	1000_89_KV.TF.MSS.USB	1100_61	1100_61_TV.M
Typ-Nr. - re.:			1300_61	1300_61_TV.M
B/H/T in cm bei AL. 1	89 x 81/84 x 98	89 x 81/84 x 98	89 x 81/84 x 98	89 x 81/84 x 98/155
B/H/T in cm bei AL. 2	89 x 81/84 x 98	89 x 81/84 x 98	92 x 81/84 x 98	92 x 81/84 x 98/155
Sitztiefe in cm	52	52	52	52 / 102
Sitzhöhe in cm	46 / 49	46 / 49	46 / 49	46 / 49

Sonderpreisgruppe Büffel				
Stoffgruppe B (PG 01)				
Stoffgruppe B1 (PG 02)				
Stoffgruppe B2 (PG 03)				
Stoffgruppe C (PG 04)				
Stoffgruppe D (PG 05)				
Stoffgruppe E (PG 06)				
Stoffgruppe F (PG 07)				
Stoffgruppe I (PG 12)				
Leder Punch				
Leder LL Duca				
Leder Rancho				
Leder LL Nubia, LL Dolcia, LL Evita				
Leder Reno, Rodeo				

Komfortfunktionen und Zusatzausstattungen gegen Aufpreis:

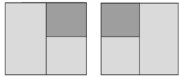


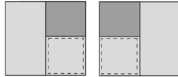
Rücken echt Stoff, Typ 0012 (RUCKAUS0002)				
Rücken echt Leder, Typ 0012 (RUCKAUS0002)				
Kopfteilverstellung manuell, Typ 0093 (FUNK0064)	inklusive	inklusive		
Kopfteilverstellung motorisch, Typ 0236 (FUNK0254)	--	--	--	
Klappbare Armlehne(n), Typ 0024 (FUNK0062)	--	--		
Holzfuß Kernbuche/Eiche geölt/Eiche bianco, Typ 0193/0194/0239 (FUSSART0059/0060/0070)	--	--		
Federkern, Typ 0310 (SITZKOM0005)				

	17	18	19	20
				
Typen:	Element 1-sitzig AL links oder AL rechts (Sitzraster 69)	Element 1-sitzig AL links oder AL rechts (Sitzraster 69) mit TV Funktion motorisch	Element 1-sitzig AL links oder AL rechts (Sitzraster 89)	Element 1-sitzig AL links oder AL rechts (Sitzraster 89) mit TV Funktion motorisch
Typ-Nr. - li.:	1100_69	1100_69_TV.M	1100_89	1100_89_TV.M
Typ-Nr. - re.:	1300_69	1300_69_TV.M	1300_89	1300_89_TV.M
B/H/T in cm bei AL. 1	97 x 81/84 x 98	97 x 81/84 x 98/155	117 x 81/84 x 98	117 x 81/84 x 98/155
B/H/T in cm bei AL. 2	100 x 81/84 x 98	100 x 81/84 x 98/155	120 x 81/84 x 98	120 x 81/84 x 98/155
Sitztiefe in cm	52	52 / 102	52	52 / 102
Sitzhöhe in cm	46 / 49	46 / 49	46 / 49	46 / 49

Sonderpreisgruppe Büffel				
Stoffgruppe B (PG 01)				
Stoffgruppe B1 (PG 02)				
Stoffgruppe B2 (PG 03)				
Stoffgruppe C (PG 04)				
Stoffgruppe D (PG 05)				
Stoffgruppe E (PG 06)				
Stoffgruppe F (PG 07)				
Stoffgruppe I (PG 12)				
Leder Punch				
Leder LL Duca				
Leder Rancho				
Leder LL Nubia, LL Dolcia, LL Evita				
Leder Reno, Rodeo				

Komfortfunktionen und Zusatzausstattungen gegen Aufpreis:

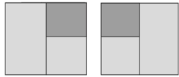
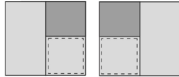

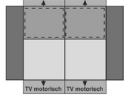
Rücken echt Stoff, Typ 0012 (RUCKAUS0002)				
Rücken echt Leder, Typ 0012 (RUCKAUS0002)				
Kopfteilverstellung manuell, Typ 0093 (FUNK0064)				
Kopfteilverstellung motorisch, Typ 0236 (FUNK0254)	--		--	
Klappbare Armlehne(n), Typ 0024 (FUNK0062)				
Holzfuß Kernbuche/Eiche geölt/Eiche bianco, Typ 0193/0194/0239 (FUSSART0059/0060/0070)				
Federkern, Typ 0310 (SITZKOM0005)				

	21	22	23	24
				
Typen:	Element 1-sitzig ohne AL mit Aussenhocker links oder rechts (Sitzraster 61)	Element 1-sitzig ohne AL mit Aussenhocker links oder rechts (Sitzraster 61) mit Schubkasten	Element 1-sitzig ohne AL mit Aussenhocker links oder rechts (Sitzraster 69)	Element 1-sitzig ohne AL mit Aussenhocker links oder rechts (Sitzraster 69) mit Schubkasten
Typ-Nr. - li.:	1041_61	1041_61_SK	1041_69	1041_69_SK
Typ-Nr. - re.:	1043_61	1043_61_SK	1043_69	1043_69_SK
B/H/T in cm bei AL. 1	120 x 81/84 x 98	120 x 81/84 x 98	128 x 81/84 x 98	128 x 81/84 x 98
B/H/T in cm bei AL. 2	120 x 81/84 x 98	120 x 81/84 x 98	128 x 81/84 x 98	128 x 81/84 x 98
Sitztiefe in cm	52	52	52	52
Sitzhöhe in cm	46 / 49	46 / 49	46 / 49	46 / 49

Sonderpreisgruppe Büffel				
Stoffgruppe B (PG 01)				
Stoffgruppe B1 (PG 02)				
Stoffgruppe B2 (PG 03)				
Stoffgruppe C (PG 04)				
Stoffgruppe D (PG 05)				
Stoffgruppe E (PG 06)				
Stoffgruppe F (PG 07)				
Stoffgruppe I (PG 12)				
Leder Punch				
Leder LL Duca				
Leder Rancho				
Leder LL Nubia, LL Dolcia, LL Evita				
Leder Reno, Rodeo				

Komfortfunktionen und Zusatzausstattungen gegen Aufpreis:


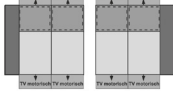

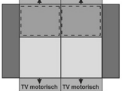
Rücken echt Stoff, Typ 0012 (RUCKAUS0002)				
Rücken echt Leder, Typ 0012 (RUCKAUS0002)				
Kopfteilverstellung manuell, Typ 0093 (FUNK0064)				
Holzfuß Kernbuche/Eiche geölt/Eiche bianco, Typ 0193/0194/0239 (FUSSART0059/0060/0070)				
Federkern, Typ 0310 (SITZKOM0005)				

	25	26	27	28
				
Typen:	Element 1-sitzig ohne AL mit Aussenhocker links oder rechts (Sitzraster 89)	Element 1-sitzig ohne AL mit Aussenhocker links oder rechts (Sitzraster 89) mit Schubkasten	Sofa 2-sitzig (Sitzraster 61)	Sofa 2-sitzig (Sitzraster 61) mit TV Funktion motorisch
Typ-Nr. - li.:	1041_89	1041_89_SK	2200	2200_TV.M
Typ-Nr. - re.:	1043_89	1043_89_SK		
B/H/T in cm bei AL. 1	148 x 81/84 x 98	148 x 81/84 x 98	174 x 81/84 x 98	174 x 81/84 x 98/155
B/H/T in cm bei AL. 2	148 x 81/84 x 98	148 x 81/84 x 98	180 x 81/84 x 98	180 x 81/84 x 98/155
Sitztiefe in cm	52	52	52	52 / 102
Sitzhöhe in cm	46 / 49	46 / 49	46 / 49	46 / 49

Sonderpreisgruppe Büffel				
Stoffgruppe B (PG 01)				
Stoffgruppe B1 (PG 02)				
Stoffgruppe B2 (PG 03)				
Stoffgruppe C (PG 04)				
Stoffgruppe D (PG 05)				
Stoffgruppe E (PG 06)				
Stoffgruppe F (PG 07)				
Stoffgruppe I (PG 12)				
Leder Punch				
Leder LL Duca				
Leder Rancho				
Leder LL Nubia, LL Dolcia, LL Evita				
Leder Reno, Rodeo				

Komfortfunktionen und Zusatzausstattungen gegen Aufpreis:


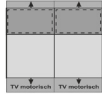


Rücken echt Stoff, Typ 0012 (RUCKAUS0002)			--	--
Rücken echt Leder, Typ 0012 (RUCKAUS0002)			--	--
Kopfteilverstellung manuell, Typ 0093 (FUNK0064)				
Kopfteilverstellung motorisch, Typ 0236 (FUNK0254)	--	--	--	
Klappbare Armlehne(n), Typ 0024 (FUNK0062)	--	--		
Holzfuß Kernbuche/Eiche geölt/Eiche bianco, Typ 0193/0194/0239 (FUSSART0059/0060/0070)				
Federkern, Typ 0310 (SITZKOM0005)				

	29	30	31	32
				
Typen:	Sofa 2-sitzig AL links oder AL rechts (Sitzraster 61)	Sofa 2-sitzig AL links oder AL rechts (Sitzraster 61) mit TV Funktion motorisch	Sofa 2,5-sitzig AL (Sitzraster 69)	Sofa 2,5-sitzig (Sitzraster 69) mit TV Funktion motorisch
Typ-Nr. - li.:	2100	2100_TV.M	2502	2502_TV.M
Typ-Nr. - re.:	2300	2300_TV.M		
B/H/T in cm bei AL. 1	146 x 81/84 x 98	146 x 81/84 x 98/155	190 x 81/84 x 98	190 x 81/84 x 98/155
B/H/T in cm bei AL. 2	149 x 81/84 x 98	149 x 81/84 x 98/155	196 x 81/84 x 98	196 x 81/84 x 98/155
Sitztiefe in cm	52	52 / 102	52	52 / 102
Sitzhöhe in cm	46 / 49	46 / 49	46 / 49	46 / 49

Sonderpreisgruppe Büffel				
Stoffgruppe B (PG 01)				
Stoffgruppe B1 (PG 02)				
Stoffgruppe B2 (PG 03)				
Stoffgruppe C (PG 04)				
Stoffgruppe D (PG 05)				
Stoffgruppe E (PG 06)				
Stoffgruppe F (PG 07)				
Stoffgruppe I (PG 12)				
Leder Punch				
Leder LL Duca				
Leder Rancho				
Leder LL Nubia, LL Dolcia, LL Evita				
Leder Reno, Rodeo				

Komfortfunktionen und Zusatzausstattungen gegen Aufpreis:

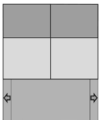
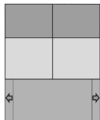

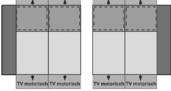
Rücken echt Stoff, Typ 0012 (RUCKAUS0002)				
Rücken echt Leder, Typ 0012 (RUCKAUS0002)				
Kopfteilverstellung manuell, Typ 0093 (FUNK0064)				
Kopfteilverstellung motorisch, Typ 0236 (FUNK0254)	--		--	
Klappbare Armlehne(n), Typ 0024 (FUNK0062)				
Holzfuß Kernbuche/Eiche geölt/Eiche bianco, Typ 0193/0194/0239 (FUSSART0059/0060/0070)				
Federkern, Typ 0310 (SITZKOM0005)				

	33	34	35	36
				
Typen:	Sofa 2,5-sitzig ohne AL (Sitzraster 69)	Sofa 2,5-sitzig ohne AL (Sitzraster 69) mit TV Funktion motorisch	Sofa 2,5-sitzig ohne AL (Sitzraster 69) mit Querschläfer Drell bezogen	Sofa 2,5-sitzig ohne AL (Sitzraster 69) mit Querschläfer echt bezogen
Typ-Nr. - li.:	2500	2500_TV.M	2500_QS.D	2500_QS.E
Typ-Nr. - re.:				
B/H/T in cm bei AL. 1	134 x 81/84 x 98	134 x 81/84 x 98/155	134 x 81/84 x 98	134 x 81/84 x 98
B/H/T in cm bei AL. 2	134 x 81/84 x 98	134 x 81/84 x 98/155	134 x 81/84 x 98	134 x 81/84 x 98
Sitztiefe in cm	52	52 / 102	52	52
Sitzhöhe in cm	46 / 49	46 / 49	46 / 49	46 / 49

Sonderpreisgruppe Büffel				
Stoffgruppe B (PG 01)				
Stoffgruppe B1 (PG 02)				
Stoffgruppe B2 (PG 03)				
Stoffgruppe C (PG 04)				
Stoffgruppe D (PG 05)				
Stoffgruppe E (PG 06)				
Stoffgruppe F (PG 07)				
Stoffgruppe I (PG 12)				
Leder Punch				
Leder LL Duca				
Leder Rancho				
Leder LL Nubia, LL Dolcia, LL Evita				
Leder Reno, Rodeo				

Komfortfunktionen und Zusatzausstattungen gegen Aufpreis:



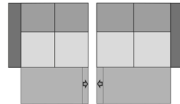
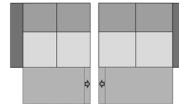
Rücken echt Stoff, Typ 0012 (RUCKAUS0002)				
Rücken echt Leder, Typ 0012 (RUCKAUS0002)				
Kopfteilverstellung manuell, Typ 0093 (FUNK0064)				
Kopfteilverstellung motorisch, Typ 0236 (FUNK0254)	--		--	--
Federkern, Typ 0310 (SITZKOM0005)				

	37	38	39	40
				
Typen:	Sofa 2,5-sitzig ohne AL (Sitzraster 69) mit Flexiquerschläfer mit Ausgleichstück Drell bezogen	Sofa 2,5-sitzig ohne AL (Sitzraster 69) mit Flexiquerschläfer mit Ausgleichstück echt bezogen	Sofa 2,5-sitzig AL links oder AL rechts (Sitzraster 69)	Sofa 2,5-sitzig AL links oder AL rechts (Sitzraster 69) mit TV Funktion motorisch
Typ-Nr. - li.:	2500_FLEXI.AS.D	2500_FLEXI.AS.E	2501	2501_TV.M
Typ-Nr. - re.:			2503	2503_TV.M
B/H/T in cm bei AL. 1	134 x 81/84 x 98	134 x 81/84 x 98	162 x 81/84 x 98	162 x 81/84 x 98/155
B/H/T in cm bei AL. 2	134 x 81/84 x 98	134 x 81/84 x 98	165 x 81/84 x 98	165 x 81/84 x 98/155
Sitztiefe in cm	52	52	52	52 / 102
Sitzhöhe in cm	46 / 49	46 / 49	46 / 49	46 / 49

Sonderpreisgruppe Büffel				
Stoffgruppe B (PG 01)				
Stoffgruppe B1 (PG 02)				
Stoffgruppe B2 (PG 03)				
Stoffgruppe C (PG 04)				
Stoffgruppe D (PG 05)				
Stoffgruppe E (PG 06)				
Stoffgruppe F (PG 07)				
Stoffgruppe I (PG 12)				
Leder Punch				
Leder LL Duca				
Leder Rancho				
Leder LL Nubia, LL Dolcia, LL Evita				
Leder Reno, Rodeo				

Komfortfunktionen und Zusatzausstattungen gegen Aufpreis:



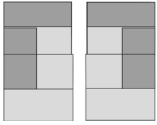
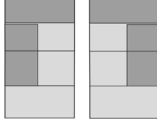
Rücken echt Stoff, Typ 0012 (RUCKAUS0002)				
Rücken echt Leder, Typ 0012 (RUCKAUS0002)				
Kopfteilverstellung manuell, Typ 0093 (FUNK0064)				
Kopfteilverstellung motorisch, Typ 0236 (FUNK0254)	--	--	--	
Klappbare Armlehne(n), Typ 0024 (FUNK0062)	--	--		
Holzfuß Kernbuche/Eiche geölt/Eiche bianco, Typ 0193/0194/0239 (FUSSART0059/0060/0070)	--	--		
Federkern, Typ 0310 (SITZKOM0005)				

	41	42	43	44
				
Typen:	Sofa 2,5-sitzig AL links oder AL rechts (Sitzraster 69) mit Querschläfer Drell bezogen	Sofa 2,5-sitzig AL links oder AL rechts (Sitzraster 69) mit Querschläfer echt bezogen	Sofa 2,5-sitzig AL links oder AL rechts (Sitzraster 69) mit Flexiquerschläfer mit Ausgleichstück Drell bezogen	Sofa 2,5-sitzig AL links oder AL rechts (Sitzraster 69) mit Flexiquerschläfer mit Ausgleichstück echt bezogen
Typ-Nr. - li.:	2501_QS.D	2501_QS.E	2501_FLEXI.AS.D	2501_FLEXI.AS.E
Typ-Nr. - re.:	2503_QS.D	2503_QS.E	2503_FLEXI.AS.D	2503_FLEXI.AS.E
B/H/T in cm bei AL. 1	162 x 81/84 x 98	162 x 81/84 x 98	162 x 81/84 x 98	162 x 81/84 x 98
B/H/T in cm bei AL. 2	165 x 81/84 x 98	165 x 81/84 x 98	165 x 81/84 x 98	165 x 81/84 x 98
Sitztiefe in cm	52	52	52	52
Sitzhöhe in cm	46 / 49	46 / 49	46 / 49	46 / 49

Sonderpreisgruppe Büffel				
Stoffgruppe B (PG 01)				
Stoffgruppe B1 (PG 02)				
Stoffgruppe B2 (PG 03)				
Stoffgruppe C (PG 04)				
Stoffgruppe D (PG 05)				
Stoffgruppe E (PG 06)				
Stoffgruppe F (PG 07)				
Stoffgruppe I (PG 12)				
Leder Punch				
Leder LL Duca				
Leder Rancho				
Leder LL Nubia, LL Dolcia, LL Evita				
Leder Reno, Rodeo				

Komfortfunktionen und Zusatzausstattungen gegen Aufpreis:

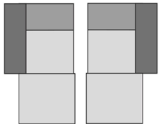
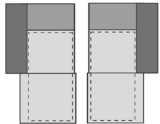
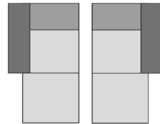
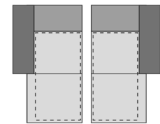
Rücken echt Stoff, Typ 0012 (RUCKAUS0002)				
Rücken echt Leder, Typ 0012 (RUCKAUS0002)				
Kopfteilverstellung manuell, Typ 0093 (FUNK0064)				
Klappbare Armlehne(n), Typ 0024 (FUNK0062)				
Holzfuß Kernbuche/Eiche geölt/Eiche bianco, Typ 0193/0194/0239 (FUSSART0059/0060/0070)				
Federkern, Typ 0310 (SITZKOM0005)				

	45	46	47	48
				
Typen:	Sofa 3-sitzig (Sitzraster 89) (mit 2er Sitz/Rückenteilung)	Sofa 3-sitzig AL links oder AL rechts (Sitzraster 89) (mit 2er Sitz/Rückenteilung)	Ottomane_QS links oder rechts	Ottomane_TV links oder rechts
Typ-Nr. - li.:	3200	3100	8100_QS	8100_TV
Typ-Nr. - re.:		3300	8300_QS	8300_TV
B/H/T in cm bei AL. 1	231 x 81/84 x 98	203 x 81/84 x 98	98 x 81/84 x 223	98 x 81/84 x 223
B/H/T in cm bei AL. 2	237 x 81/84 x 98	206 x 81/84 x 98	98 x 81/84 x 223	98 x 81/84 x 223
Sitztiefe in cm	52	52	52	52
Sitzhöhe in cm	46 / 49	46 / 49	46 / 49	46 / 49

Sonderpreisgruppe Büffel				
Stoffgruppe B (PG 01)				
Stoffgruppe B1 (PG 02)				
Stoffgruppe B2 (PG 03)				
Stoffgruppe C (PG 04)				
Stoffgruppe D (PG 05)				
Stoffgruppe E (PG 06)				
Stoffgruppe F (PG 07)				
Stoffgruppe I (PG 12)				
Leder Punch				
Leder LL Duca				
Leder Rancho				
Leder LL Nubia, LL Dolcia, LL Evita				
Leder Reno, Rodeo				

Komfortfunktionen und Zusatzausstattungen gegen Aufpreis:

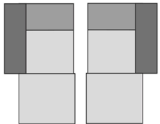
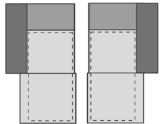
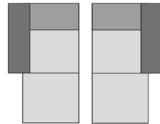
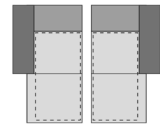
Rücken echt Stoff, Typ 0012 (RUCKAUS0002)				
Rücken echt Leder, Typ 0012 (RUCKAUS0002)				
Kopfteilverstellung manuell, Typ 0093 (FUNK0064)				
Klappbare Armlehne(n), Typ 0024 (FUNK0062)			--	--
Holzfuß Kernbuche/Eiche geölt/Eiche bianco, Typ 0193/0194/0239 (FUSSART0059/0060/0070)				
Federkern, Typ 0310 (SITZKOM0005)				

	49	50	51	52
				
Typen:	Longchair_QS AL links oder AL rechts	Longchair_QS AL links oder AL rechts mit Bettkasten	Longchair_TV AL links oder AL rechts	Longchair_TV AL links oder AL rechts mit Bettkasten
Typ-Nr. - li.:	8141_QS	8141_QS_BK	8141_TV	8141_TV_BK
Typ-Nr. - re.:	8142_QS	8142_QS_BK	8142_TV	8142_TV_BK
B/H/T in cm bei AL. 1	101 x 81/84 x 168	101 x 81/84 x 168	101 x 81/84 x 168	101 x 81/84 x 168
B/H/T in cm bei AL. 2	104 x 81/84 x 168	104 x 81/84 x 168	104 x 81/84 x 168	104 x 81/84 x 168
Sitztiefe in cm	122	122	122	122
Sitzhöhe in cm	46 / 49	46 / 49	46 / 49	46 / 49

Sonderpreisgruppe Büffel				
Stoffgruppe B (PG 01)				
Stoffgruppe B1 (PG 02)				
Stoffgruppe B2 (PG 03)				
Stoffgruppe C (PG 04)				
Stoffgruppe D (PG 05)				
Stoffgruppe E (PG 06)				
Stoffgruppe F (PG 07)				
Stoffgruppe I (PG 12)				
Leder Punch				
Leder LL Duca				
Leder Rancho				
Leder LL Nubia, LL Dolcia, LL Evita				
Leder Reno, Rodeo				

Komfortfunktionen und Zusatzausstattungen gegen Aufpreis:

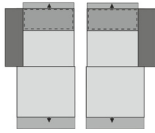
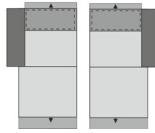


Rücken echt Stoff, Typ 0012 (RUCKAUS0002)				
Rücken echt Leder, Typ 0012 (RUCKAUS0002)				
Kopfteilverstellung manuell, Typ 0093 (FUNK0064)				
Klappbare Armllehne(n), Typ 0024 (FUNK0062)				
Holzfuß Kernbuche/Eiche geölt/Eiche bianco, Typ 0193/0194/0239 (FUSSART0059/0060/0070)				
Federkern, Typ 0310 (SITZKOM0005)				

	53	54	55	56
				
Typen:	Longchair „L“_QS AL links oder AL rechts	Longchair „L“_QS AL links oder AL rechts mit Bettkasten	Longchair „L“_TV AL links oder AL rechts	Longchair „L“_TV AL links oder AL rechts mit Bettkasten
Typ-Nr. - li.:	8171_QS	8171_QS_BK	8171_TV	8171_TV_BK
Typ-Nr. - re.:	8172_QS	8172_QS_BK	8172_TV	8172_TV_BK
B/H/T in cm bei AL. 1	117 x 81/84 x 170	117 x 81/84 x 170	117 x 81/84 x 170	117 x 81/84 x 170
B/H/T in cm bei AL. 2	120 x 81/84 x 170	120 x 81/84 x 170	120 x 81/84 x 170	120 x 81/84 x 170
Sitztiefe in cm	123	123	123	123
Sitzhöhe in cm	46 / 49	46 / 49	46 / 49	46 / 49

Sonderpreisgruppe Büffel				
Stoffgruppe B (PG 01)				
Stoffgruppe B1 (PG 02)				
Stoffgruppe B2 (PG 03)				
Stoffgruppe C (PG 04)				
Stoffgruppe D (PG 05)				
Stoffgruppe E (PG 06)				
Stoffgruppe F (PG 07)				
Stoffgruppe I (PG 12)				
Leder Punch				
Leder LL Duca				
Leder Rancho				
Leder LL Nubia, LL Dolcia, LL Evita				
Leder Reno, Rodeo				

Komfortfunktionen und Zusatzausstattungen gegen Aufpreis:


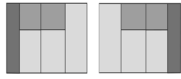
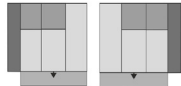

Rücken echt Stoff, Typ 0012 (RUCKAUS0002)				
Rücken echt Leder, Typ 0012 (RUCKAUS0002)				
Kopfteilverstellung manuell, Typ 0093 (FUNK0064)				
Klappbare Armlehne(n), Typ 0024 (FUNK0062)				
Holzfuß Kernbuche/Eiche geölt/Eiche bianco, Typ 0193/0194/0239 (FUSSART0059/0060/0070)				
Federkern, Typ 0310 (SITZKOM0005)				

	57	58	59	60
				
Typen:	Longchair „L“_QS AL links oder AL rechts mit Kopfteilverstellung manuell und Liege-Relaxfunktion motorisch	Longchair „L“_TV AL links oder AL rechts mit Kopfteilverstellung manuell und Liege-Relaxfunktion motorisch	Winkelecke	Winkelecke mittel
Typ-Nr. - li.:	8171_QS_KV.L.RELAX.M	8171_TV_KV.L.RELAX.M	5040	5044
Typ-Nr. - re.:	8172_QS_KV.L.RELAX.M	8172_TV_KV.L.RELAX.M		
B/H/T in cm bei AL. 1	117 x 81/84 x 170	117 x 81/84 x 170	111 x 81/84 x 111	100 x 81/84 x 100
B/H/T in cm bei AL. 2	120 x 81/84 x 170	120 x 81/84 x 170	111 x 81/84 x 111	100 x 81/84 x 100
Sitztiefe in cm	123	123		
Sitzhöhe in cm	46 / 49	46 / 49	46 / 49	46 / 49

Sonderpreisgruppe Büffel				
Stoffgruppe B (PG 01)				
Stoffgruppe B1 (PG 02)				
Stoffgruppe B2 (PG 03)				
Stoffgruppe C (PG 04)				
Stoffgruppe D (PG 05)				
Stoffgruppe E (PG 06)				
Stoffgruppe F (PG 07)				
Stoffgruppe I (PG 12)				
Leder Punch				
Leder LL Duca				
Leder Rancho				
Leder LL Nubia, LL Dolcia, LL Evita				
Leder Reno, Rodeo				

Komfortfunktionen und Zusatzausstattungen gegen Aufpreis:




Rücken echt Stoff, Typ 0012 (RUCKAUS0002)				
Rücken echt Leder, Typ 0012 (RUCKAUS0002)				
Kopfteilverstellung manuell, Typ 0093 (FUNK0064)	inklusive	inklusive		
Klappbare Armlehne(n), Typ 0024 (FUNK0062)			--	--
Holzfuß Kernbuche/Eiche geölt/Eiche bianco, Typ 0193/0194/0239 (FUSSART0059/0060/0070)				
Federkern, Typ 0310 (SITZKOM0005)				

	61	62	63	64
				
Typen:	Winkelecke klein	Recamiere AL links oder AL rechts freistehend	Recamiere AL links oder AL rechts freistehend mit Vorziehsitz motorisch	Hocker quadratisch
Typ-Nr. - li.:	5045	4101	4101_VZS.M	6020
Typ-Nr. - re.:		4301	4301_VZS.M	
B/H/T in cm bei AL. 1	97 x 81/84 x 97	211 / 81-84 / 98	211 / 81-84 / 98	65 / 46-49 / 65
B/H/T in cm bei AL. 2	97 x 81/84 x 97	214 / 81-84 / 98	214 / 81-84 / 98	65 / 46-49 / 65
Sitztiefe in cm		52	52 / 73	
Sitzhöhe in cm	46 / 49	46 / 49	46 / 49	46 / 49

Sonderpreisgruppe Büffel				
Stoffgruppe B (PG 01)				
Stoffgruppe B1 (PG 02)				
Stoffgruppe B2 (PG 03)				
Stoffgruppe C (PG 04)				
Stoffgruppe D (PG 05)				
Stoffgruppe E (PG 06)				
Stoffgruppe F (PG 07)				
Stoffgruppe I (PG 12)				
Leder Punch				
Leder LL Duca				
Leder Rancho				
Leder LL Nubia, LL Dolcia, LL Evita				
Leder Reno, Rodeo				

Komfortfunktionen und Zusatzausstattungen gegen Aufpreis:

Rücken echt Stoff, Typ 0012 (RUCKAUS0002)				--
Rücken echt Leder, Typ 0012 (RUCKAUS0002)				--
Kopfteilverstellung manuell, Typ 0093 (FUNK0064)				--
Klappbare Armelehne(n), Typ 0024 (FUNK0062)	--			--
Holzfuß Kernbuche/Eiche geölt/Eiche bianco, Typ 0193/0194/0239 (FUSSART0059/0060/0070)				
Federkern, Typ 0310 (SITZKOM0005)				

	65	66	67	
				
Typen:	Hocker quadratisch mit Stauraum	Hocker rechteckig	Hocker rechteckig mit Stauraum	
Typ-Nr. - li.:	6020_ST	6029	6029_ST	
Typ-Nr. - re.:				
B/H/T in cm bei AL. 1	65 / 46-49 / 65	120 / 46-49 / 65	120 / 46-49 / 65	
B/H/T in cm bei AL. 2	65 / 46-49 / 65	120 / 46-49 / 65	120 / 46-49 / 65	
Sitztiefe in cm				
Sitzhöhe in cm	46 / 49	46 / 49	46 / 49	

Sonderpreisgruppe Büffel				
Stoffgruppe B (PG 01)				
Stoffgruppe B1 (PG 02)				
Stoffgruppe B2 (PG 03)				
Stoffgruppe C (PG 04)				
Stoffgruppe D (PG 05)				
Stoffgruppe E (PG 06)				
Stoffgruppe F (PG 07)				
Stoffgruppe I (PG 12)				
Leder Punch				
Leder LL Duca				
Leder Rancho				
Leder LL Nubia, LL Dolcia, LL Evita				
Leder Reno, Rodeo				

Komfortfunktionen und Zusatzausstattungen gegen Aufpreis:

Holzfuß Kernbuche/Eiche geölt/Eiche bianco, Typ 0193/0194/0239 (FUSSART0059/0060/0070)				
Federkern, Typ 0310 (SITZKOM0005)				