

Möbel LETZ

Finden und Wohlfühlen



Typenplan

Concept-dining von CANCIO - Esstisch in Anthrazit

Wichtiger Hinweis für Sie

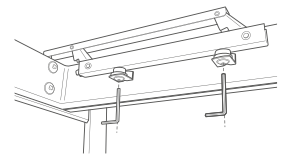
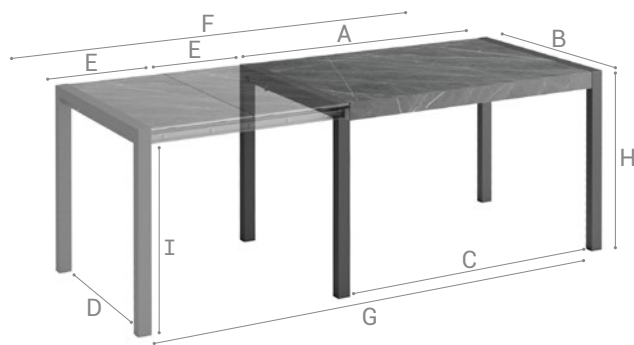
Etwaige Hinweise des Herstellers in dieser Produktinformation, die sich auf die Gewährleistung beziehen, haben für Sie keinerlei Bindungswirkung und können von Ihnen ignoriert werden. Ihre gesetzlichen Gewährleistungsrechte als Verbraucher uns gegenüber, als Ihrem Verkäufer, werden dadurch in keiner Weise berührt oder eingeschränkt. Sie können sich wegen aller Mängel jederzeit an uns wenden. Darüber hinaus gehende Herstellergarantien bleiben natürlich unberührt. Dieser Artikel wird hergestellt von Cancio Muebles, Ctra. del Esquileo, s/n , 47639 Valladolid, Spanien, comercial@cancio.es

Möbel Letz GmbH
Am Gewerbepark 11
06895 Zahna-Elster

Tel.: 035383 - 6018 50

Fax.: 035383 - 6018 17

CONCEPT- dining



Rallonge réglable en hauteur.
Height adjustment on extension.



Système de blocage.
Block system.

■ Version fixe
Fix version

▣ Version extensible
Extendable version

75 Hauteur table
Table height

AxB	110x70	120x80
C	99	109
D	59	69
E	34	39
F	178	198
G	167	187
H	75	75
I	68	68
▣	2	2
👤	4	4
👥	6	6

▣ Nombre de rallonges
Number of extensions

👤 Places table fermée
Closed table seating capacity

👥 Places table ouverte
Open table seating capacity

PLATEAU | WORKTOP

VERRE
GLASS



PLATEAU 8 mm | WORKTOP 8 mm
8 mm Verre trempé | 8 mm Tempered glass

RALLONGE 8 mm | EXTENSION 8 mm
8 mm Verre trempé | 8 mm Tempered glass

CÉRAMIQUE
CERAMIC



PLATEAU 8 mm | WORKTOP 8 mm
3 mm Céramique + 5 mm Verre trempé
3 mm Ceramic + 5 mm Tempered glass

RALLONGE 8 mm | EXTENSION 8 mm
3 mm Céramique + 5 mm Verre trempé
3 mm Ceramic + 5 mm Tempered glass

PIEDS | LEGS

■ Acier laqué epoxy
Epoxy lacquered steel

👤 Pied mobile avec roulette
pour faciliter l'ouverture
Wheeled moving leg for a
smooth opening

□ Section 50x40 mm
Section 50x40mm

OUVERTURE | OPENING



Sur ce modèle, les rallonges sont d'une dimension inférieure au plateau principal.
In this model, the extension has a inferior width than the worktop.

VERRE
GLASS







- B**  BLANC BRILLANT
GLOSSY WHITE  TOURTERELLE
BRILLANT
GLOSSY TURTLEDOVE  ANTHRACITE
BRILLANT
GLOSSY ANTHRACITE  NOIR BRILLANT
GLOSSY BLACK
- C**  BLANC DÉPOLI
MATT WHITE

CÉRAMIQUE
CERAMIC

- D**  BETON  BASALT  CALATORAO  VULCANO
- E**  ARTIC  CALACATTA  MONT BLANC  IRON MOSS  IRON GREY  TEMPESTA
-  CONCERTO

PIEDS | LEGS

ACIER EPOXY
EPOXY STEEL

-  BLANC TEX
TEX WHITE  ALUMINIUM
ALUMINIUM  TITANIUM
TITANIUM  BRONZO
BRONZO  ANTHRACITE
ANTHRACITE  NOIR
BLACK

POINTS TABLE EXTENSIBLE | EXTENDABLE TABLE POINTS | H 75 cm



PIEDS ACIER STEEL LEGS			110x70	120x80
PLATEAU WORKTOP	VERRE GLASS	B		
		C		
	CÉRAMIQUE CERAMIC	D		
		E		

POINTS TABLE FIXE | FIX TABLE POINTS | H 75 cm



PIEDS ACIER STEEL LEGS			110x70	120x80
PLATEAU WORKTOP	VERRE GLASS	B		
		C		
	CÉRAMIQUE CERAMIC	D		
		E		