

# Möbel LETZ

*Finden und Wohlfühlen*



## Typenplan

7102 von K+W Polstermöbel - Eckgarnitur links petrol

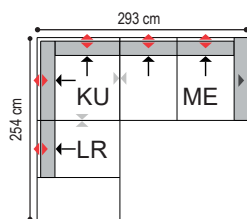
### **Wichtiger Hinweis für Sie**

Etwaige Hinweise des Herstellers in dieser Produktinformation, die sich auf die Gewährleistung beziehen, haben für Sie keinerlei Bindungswirkung und können von Ihnen ignoriert werden. Ihre gesetzlichen Gewährleistungsrechte als Verbraucher uns gegenüber, als Ihrem Verkäufer, werden dadurch in keiner Weise berührt oder eingeschränkt. Sie können sich wegen aller Mängel jederzeit an uns wenden. Darüber hinaus gehende Herstellergarantien bleiben natürlich unberührt. Dieser Artikel wird hergestellt von K+W Polstermöbel, Am Riegel 24, 96268 Mitwitz, Deutschland, [info@kwmoebel.de](mailto:info@kwmoebel.de)

Möbel Letz GmbH  
Am Gewerbepark 11  
06895 Zahna-Elster

Tel.: 035383 - 6018 50

Fax.: 035383 - 6018 17




### Abbildung

- Sofa:** LR Element mit offenem Abschluss links mit Sitztiefenverstellung  
 KU Ecke mit Sitztiefenverstellung  
 ME Abschlusselement 2,5-sitzig mit Armteilverstellung und Sitztiefenverstellung
- Fuß:** B Winkelfuß in anthrazit verchromt

**Bezug:** Stoff 735-45

### Optionen



Kontrastnaht  
nicht möglich



Bezugskombination  
nicht möglich

### Art der Polsterung



besonders  
leger

### Modellaufbau

- Gestell:** stabile Gestelle aus Buchen- und Schichtholz
- Sitz:** Wellenunterfederung, hochwertiger Kaltschaum, Inlettkissen
- Hocker:** Spezialgurte, hochwertiger Kaltschaum, Inlettkissen
- Sitztiefen:** S = 53 cm, M = 56 cm, L = 63 cm  
 S mit Sitztiefenverstellung auf XL = 69 cm
- Rücken/Armteil:** Gliederbeschlag mit elastischen Breitbandgurten, solider Polyätherschaum und Inlettmatte
- Funktion:** Rücken- und Armteilverstellung  
 optional Sitztiefenverstellung (STV) mittels Hebebeschlag (Achtung: STV nur bei Sitztiefe „S“ möglich!)
- Füsse:** **A** Quaderfuß 20 cm in Metall schwarz Struktur, Metall verchromt, Edelstahloptik gebürstet oder Metall anthrazit gebürstet  
**B** Winkelfuß 17 cm in anthrazit verchromt oder Aluminium poliert  
**C** Winkelfuß 20 cm in anthrazit verchromt oder Aluminium poliert

### Modellbeschreibung

Dieses Sofaprogramm besteht durch seinen betont softigen und besonders legeren Sitzkomfort, mit einer großen Bodenfreiheit und frei wählbaren Sitztiefen. Sie können zwischen den Sitztiefen „S“ = ca. 53cm, „M“ = ca. 56cm oder „L“ = ca. 63cm ihre Komfortsitztiefe wählen. Bitte beachten Sie, dass Sie nur die gleichen Sitztiefen miteinander kombinieren können! Optional erhalten Sie dieses Sofaprogramm auch mit Sitztiefenverstellung, die mittels Hebebeschlag betätigt wird und Ihnen die Wahl zwischen 2 Sitztiefen („S“ ca. 53cm oder „XL“ ca. 69cm) ermöglicht. Die Rückenkissen können stufenlos nach vorne und hinten, die Armlehne nach oben und unten verstellt werden, bis die optimale Sitzposition gewählt ist.

### Details



A

B / C



Armteilverstellung



Rückenverstellung



Sitztiefen-  
verstellung



Planungsbeispiel

Breite / Tiefe / Höhe

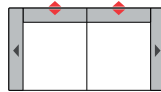
Sitzhöhe Fuß 17 cm: 43 cm  
Sitzhöhe Fuß 20 cm: 46 cm

**mit Rücken- und Armteilverstellung**

**Sofas**



190/98/95  
**Sofa 2,5-sitzig**  
Sitzbreite 80 cm  
**AE**



210/98/95  
**Sofa 2,5-sitzig groß**  
Sitzbreite 90 cm  
**AF**

**Bitte die gewünschte Sitztiefe angeben:**  
S - 53 cm  
M - 56 cm  
L - 63 cm  
Gesamttiefe „L“ 102 cm

**Anbauelemente**

**Bitte beachten:**  
Die Zwischenelemente sind nur als U-Form in Verbindung mit Sofaecken/Eckelementen/Longchair möglich!



102/98/95  
**Zwischenelement 1,5-sitzig**  
Sitzbreite 100 cm  
**BG**

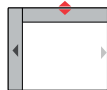


162/98/95  
**Zwischenelement 2,5-sitzig**  
Sitzbreite 80 cm  
**BE**

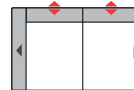
**Bitte beachten:**  
Die Sofaelemente mit Seitenteil sind nur in Verbindung mit Sofaecken/Eckelementen/Longchair möglich!



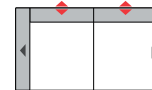
120/98/95  
**Sofaelement 1,5-sitzig mit Seitenteil li/re**  
Sitzbreite 100 cm  
**CG links**  
DG rechts



140/98/95  
**Sofaelement 1,5-sitzig groß mit Seitenteil li/re**  
Sitzbreite 120 cm  
**CH links**  
DH rechts

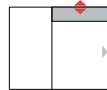


180/98/95  
**Sofaelement 2,5-sitzig mit Seitenteil li/re**  
Sitzbreite 80 cm  
**CE links**  
DE rechts

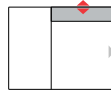


200/98/95  
**Sofaelement 2,5-sitzig groß mit Seitenteil li/re**  
Sitzbreite 90 cm  
**CF links**  
DF rechts

**Bitte die gewünschte Sitztiefe angeben:**  
S - 53 cm  
M - 56 cm  
L - 63 cm  
Gesamttiefe „L“ 102 cm



141/98/95  
**Element mit offenem Abschluss li/re**  
Sitzbreite 80 cm  
**CR links**  
DR rechts



151/98/95  
**Element mit offenem Abschluss li/re**  
Sitzbreite 90 cm  
**CS links**  
DS rechts

**Bitte beachten!** Es können nur die gleichen Sitztiefen miteinander kombiniert werden.

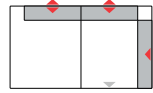
▲ = Rückenverstellung  
◀ = Armteilverstellung  
Bei komplett heruntergeklapptem Armteil vergrößert sich die Breite um 12 cm.

Breite / Tiefe / Höhe

Sitzhöhe Fuß 17 cm: 43 cm  
Sitzhöhe Fuß 20 cm: 46 cm

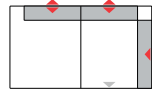
**mit Rücken- und Armteilverstellung**

### Sofaecke S - M - L / Longchair



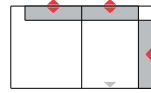
239/98/95  
**Sofaecke li/re**  
zu Sitztiefe „S“  
53 cm

**5R links**  
6R rechts



239/98/95  
**Sofaecke li/re**  
zu Sitztiefe „M“  
56 cm

**ER links**  
FR rechts



243/102/95  
**Sofaecke li/re**  
zu Sitztiefe „L“  
63 cm

**NR links**  
PR rechts



120/170/95  
**Longchair li/re**

Sitzbreite 100 cm  
**GA links**  
HA rechts



140/170/95  
**Longchair li/re**

Sitzbreite 120 cm  
**GB links**  
HB rechts

**Bitte die gewünschte  
Sitztiefe für Longchair  
angeben:**  
S - 122 cm  
M - 125 cm  
L - 132 cm  
Gesamttiefe „L“ 174 cm

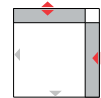
### Eckelemente



98/98/95  
**Eckelement**  
zu Sitztiefe „S“  
53 cm  
**2U**



98/98/95  
**Eckelement**  
zu Sitztiefe „M“  
56 cm  
**BU**



102/102/95  
**Eckelement**  
zu Sitztiefe „L“  
63 cm  
**TU**

### Hockerbank



100/60/46  
**Hockerbank**

**1U**



120/60/46  
**Hockerbank**

**1X**

**Bitte beachten!** Es können nur die gleichen Sitztiefen miteinander kombiniert werden.

= Rückenverstellung  
 = Armteilverstellung

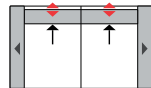
Bei komplett heruntergeklapptem Armteil vergrößert sich die Breite um 12 cm.

Sitzhöhe Fuß 17 cm: 43 cm, Sitzhöhe Fuß 20 cm: 46 cm  
 Sitztiefe: 53 cm / mit STV 69 cm  
 Sitztiefe Longchair: 122 cm / mit STV 138 cm  
 STV = Sitztiefenverstellung

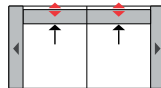
Breite / Tiefe / Höhe

## mit Rücken- / Armteilverstellung und Sitztiefenverstellung

### Sofas



190/113/95  
**Sofa 2,5-sitzig + STV**  
 Sitzbreite 80 cm  
**JE**



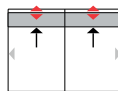
210/113/95  
**Sofa 2,5-sitzig groß + STV**  
 Sitzbreite 90 cm  
**JF**

### Anbauelemente (nur mit Sitztiefe „S“ kombinierbar)

**Bitte beachten:**  
 Die Zwischenelemente sind nur als U-Form in Verbindung mit Sofaecken/Eckelementen/Longchair möglich!



102/113/95  
**Zwischenelement 1,5-sitzig + STV**  
 Sitzbreite 100 cm  
**KG**

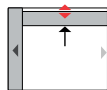


162/113/95  
**Zwischenelement 2,5-sitzig + STV**  
 Sitzbreite 80 cm  
**KE**

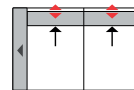
**Bitte beachten:**  
 Die Sofaelemente mit Seitenteil sind nur in Verbindung mit Sofaecken/Eckelementen/Longchair möglich!



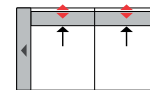
120/113/95  
**Sofa 1,5-sitzig mit Seitenteil li/re + STV**  
 Sitzbreite 100 cm  
**LG links**  
**MG rechts**



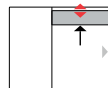
140/113/95  
**Sofa 1,5-sitzig groß mit Seitenteil li/re + STV**  
 Sitzbreite 120 cm  
**LH links**  
**MH rechts**



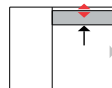
180/113/95  
**Sofaelement 2,5-sitzig mit Seitenteil li/re + STV**  
 Sitzbreite 80 cm  
**LE links**  
**ME rechts**



200/113/95  
**Sofa 2,5-sitzig groß mit Seitenteil li/re + STV**  
 Sitzbreite 90 cm  
**LF links**  
**MF rechts**



141/113/95  
**Element mit offenem Abschluss li/re + STV**  
 Sitzbreite 80 cm  
**LR links**  
**MR rechts**



151/113/95  
**Element mit offenem Abschluss li/re + STV**  
 Sitzbreite 90 cm  
**LS links**  
**MS rechts**

- ▲ = Rückenverstellung
- ◀ = Armteilverstellung
- ↑ = STV (Sitztiefenverstellung)

Bei komplett heruntergeklapptem Armteil vergrößert sich die Breite um 12 cm.

Bei den oben genannten Maßen ist immer die **maximale Gesamttiefe bei Sitztiefe 69 cm** angeben!

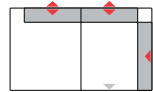


Sitzhöhe Fuß 17 cm: 43 cm, Sitzhöhe Fuß 20 cm: 46 cm  
 Sitztiefe: 53 cm / mit STV 69 cm  
 Sitztiefe Longchair: 122 cm / mit STV 138 cm  
 STV = Sitztiefenverstellung

Breite / Tiefe / Höhe

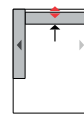
**mit Rücken- / Armteilverstellung und Sitztiefenverstellung**

**Sofaecke / Longchair (nur mit Sitztiefe „S“ kombinierbar)**

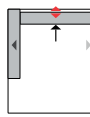


239/98/95  
**Sofaecke li/re**  
 Sitztiefe „S“ 53 cm

5R links  
 6R rechts



120/183/95  
**Longchair li/re + STV**  
 Sitzbreite 100 cm  
**QA links**  
 RA rechts



140/183/95  
**Longchair li/re + STV**  
 Sitzbreite 120 cm  
**QB links**  
 RB rechts

**Bitte beachten!** Es können nur die gleichen Sitztiefen miteinander kombiniert werden. Nur die Sofaecke mit Sitztiefe „S“ ist mit den Anbauelementen mit Sitztiefenverstellung kombinierbar.

**Eckelement**



113/113/95  
**Eckelement + STV**  
**KU**

**Hockerbank**



100/60/46  
**Hockerbank**

1U



120/60/46  
**Hockerbank**

1X

▲ = Rückenverstellung  
 ◀ = Armteilverstellung  
 ↑ = STV (Sitztiefenverstellung)

Bei komplett heruntergeklapptem Armteil vergrößert sich die Breite um 12 cm.

Bei den oben genannten Maßen ist immer die **maximale Gesamttiefe** bei **Sitztiefe 69 cm** angegeben!

Gesamttiefe: 113 cm (bei Sitztiefe 69 cm)  
 Gesamttiefe: 98 cm (bei Sitztiefe 53 cm)

alle Angaben sind ca. Maße B/T/H; Irrtümer vorbehalten

**Bitte die gewünschte Sitztiefe angeben:**  
 S - 53 cm (Gesamttiefe = 98 cm)  
 M - 56 cm (Gesamttiefe = 98 cm)  
 L - 63 cm (Gesamttiefe = 102 cm)  
 Gesamttiefe mit Sitztiefenverstellung = 113 cm

	Sofa 2,5-sitzig	Sofa 2,5-sitzig groß	Zwischenelement 1,5-sitzig	Zwischenelement 2,5-sitzig	Sofaelement 1,5-sitzig mit Seitenteil li/re	Sofaelement 1,5-sitzig groß mit Seitenteil li/re	Sofaelement 2,5-sitzig mit Seitenteil li/re	Sofaelement 2,5-sitzig groß mit Seitenteil li/re	Element mit offenem Abschluss li/re	Element mit offenem Abschluss li/re
B/T/H ca.	AE 190/98/95	AF 210/98/95	BG 102/98/95	BE 162/98/95	CG links DG rechts 120/98/95	CH links DH rechts 140/98/95	CE links DE rechts 180/98/95	CF links DF rechts 200/98/95	CR links DR rechts 141/98/95	CS links DS rechts 151/98/95
Verbrauch	8,90	9,70	7,20	8,00	5,50	6,30	8,10	8,90	5,20	5,70
ZUGABE										
05										
06										
07										
08										
09										
10										
12										
22										
Longl. Casay Longl. Bronco Longl. Cloud Longl. Gaucho Bison (Nubuk)										
<b>Beispiel: Aus Sofa 2,5-sitzig AE wird Sofa 2,5-sitzig mit Sitztiefenverstellung JE!</b>										
Aufpreis Sitztiefenverstellung (STV)	 JE	 JF	 KG	 KE	 LG links MG rechts	 LH links MH rechts	 LE links ME rechts	 LF links MF rechts	 LR links MR rechts	 LS links MS rechts

**\* BITTE BEACHTEN: Nur die aufgeführten Leder sind bei diesem Modell lieferbar!**




Die Verarbeitung von Zier-, Kapp- oder Doppelnähten können in der Stoff- oder Lederausführung unterschiedlich ausfallen. Es besteht die Möglichkeit, dass bei der Stoffausführung die Nähte entfallen bzw. durch einfache Nähte ersetzt werden.

„Zugabe“ bezieht sich nur auf Fremdstoffe (Verbrauch in lfd. Meter, uni oder unauffällig gemustert mit einer Arbeitsbreite von ca. 140cm), Fremdleder kann nicht verarbeitet werden!

Achtung: Die Piktogramme dienen nur zur Verdeutlichung der Grundform! Abbildung zeigt immer das linke Teil! Alle Maße sind ca.-Angaben. Irrtümer und Änderungen vorbehalten.

alle Angaben sind ca. Maße B/T/H; Irrtümer vorbehalten

**Bitte die gewünschte Sitztiefe Longchair angeben:**  
 S - 122 cm (Gesamttiefe = 170 cm)  
 M - 125 cm (Gesamttiefe = 170 cm)  
 L - 132 cm (Gesamttiefe = 174 cm)  
 Gesamttiefe mit Sitztiefenverstellung = 183 cm

	Sofaecke li/re zu Sitztiefe „S“ 53 cm und für STV	Sofaecke li/re zu Sitztiefe „M“ 56 cm	Sofaecke li/re zu Sitztiefe „L“ 63 cm	Longchair li/re	Longchair li/re	Eckelement zu Sitztiefe „S“ 53 cm	Eckelement zu Sitztiefe „M“ 56 cm	Eckelement zu Sitztiefe „L“ 63 cm	Hockerbank	Hockerbank
B/T/H ca.	5R links 6R rechts 239/98/95	ER links FR rechts 239/98/95	NR links PR rechts 243/102/95	GA links HA rechts 120/170/95	GB links HB rechts 140/170/95	2U	BU	TU	1U	1X
Verbrauch	9,50	9,80	10,00	7,10	8,10	5,40	5,40	5,40	2,20	2,50
ZUGABE										
05										
06										
07										
08										
09										
10										
12										
22										
Longl. Casay Longl. Bronco Longl. Cloud Longl. Gaucho Bison (Nubuk)										
<b>Beispiel:</b> Aus Longchair links <b>GA</b> wird Longchair links mit Sitztiefenverstellung <b>QA</b> !										
Aufpreis Sitztiefenverstellung (STV)				 QA links RA rechts	 QB links RB rechts	 KU				

**\* BITTE BEACHTEN: Nur die aufgeführten Leder sind bei diesem Modell lieferbar!**

Die Verarbeitung von Zier-, Kapp- oder Doppelnähten können in der Stoff- oder Lederausführung unterschiedlich ausfallen. Es besteht die Möglichkeit, dass bei der Stoffausführung die Nähte entfallen bzw. durch einfache Nähte ersetzt werden.

„Zugabe“ bezieht sich nur auf Fremdstoffe (Verbrauch in lfd. Meter, uni oder unauffällig gemustert mit einer Arbeitsbreite von ca. 140cm), Fremdleder kann nicht verarbeitet werden!

Achtung: Die Piktogramme dienen nur zur Verdeutlichung der Grundform! Abbildung zeigt immer das linke Teil! Alle Maße sind ca.-Angaben. Irrtümer und Änderungen vorbehalten.