

# Möbel LETZ

*Finden und Wohlfühlen*



## Typenplan

Lola-living von Elfo Möbel - Wandboard 3980 Eiche

### **Wichtiger Hinweis für Sie**

Etwaige Hinweise des Herstellers in dieser Produktinformation, die sich auf die Gewährleistung beziehen, haben für Sie keinerlei Bindungswirkung und können von Ihnen ignoriert werden. Ihre gesetzlichen Gewährleistungsrechte als Verbraucher uns gegenüber, als Ihrem Verkäufer, werden dadurch in keiner Weise berührt oder eingeschränkt. Sie können sich wegen aller Mängel jederzeit an uns wenden. Darüber hinaus gehende Herstellergarantien bleiben natürlich unberührt. Dieser Artikel wird hergestellt von Elfo Möbel, Hannoversche Str 8, 49328 Melle (Tittingdorf), Deutschland, [info@elfo-moebel.de](mailto:info@elfo-moebel.de)

Möbel Letz GmbH  
Am Gewerbepark 11  
06895 Zahna-Elster

Tel.: 035383 - 6018 50

Fax.: 035383 - 6018 17

# Modell Lola-living







**Fronten massiv, Korpus furniert**  
**Türen farbig hinterlegt, mit Selbsteinzug**  
**und Dämpfern**  
**Glastüren mit Alurahmen schwarz**

# Typenplan Programm Lola-living

Slimline, Türen farbig hinterlegt, inkl. Selbsteinzug und Dämpfern  
Fronten massiv, Korpus furniert  
Glastüren mit Alurahmen schwarz



- zerlegt -

Artikel	Ausführung	
3991	Vitrine 1 Holztür, 1 Glastür ca. B 63 x H 197 x T 41 cm  <b>Eiche teilmassiv</b>	
3990	Standregal 1 Holzür 2 Holzeinlegeböden ca. B 63 x H 147 x T 41 cm  <b>Eiche teilmassiv</b>	
3992	Standregal 1 Holztür, 2 Holzeinlegeböden ca. B 63 x H 197 x T 41 cm  <b>Eiche teilmassiv</b>	
3993	Vitrine 3 Holztüren, 1 Glastür ca. B 102 x H 197 x T 41 cm  <b>Eiche teilmassiv</b>	

# Typenplan Programm Lola-living

Slimline, Türen farbig hinterlegt, inkl. Selbsteinzug und Dämpfern

Fronten massiv, Korpus furniert

Glastüren mit Alurahmen schwarz



-zerlegt -



Artikel	Ausführung	
3994	Vitrine 3 Holztüren, 1 Glastüre ca. B 102 x H 147 x T 41 cm  <b>Eiche teilmassiv</b>	
3995	Highboard 2 Glastüren, 4 Holztüren ca. B 163 x H 147 x T 41 cm  <b>Eiche teilmassiv</b>	
3996	Sideboard 3 Schubkästen, 3 Holztüren ca. B 163 x H 83 x T 41 cm  <b>Eiche teilmassiv</b>	
3997	TV-Kommode 3 Schubkästen 3 offene Fächer ca. B 163 x H 53 x T 41 cm  <b>Eiche teilmassiv</b>	

# Typenplan Programm Lola-living

Slimline, Türen farblich hinterlegt, inkl. Selbsteinzug und Dämpfern  
Fronten massiv, Korpus furniert  
Glastüren mit Alurahmen schwarz



- zerlegt -

Artikel	Ausführung	
<b>3998</b>	TV-Kommode 2 Schubkästen 2 offene Fächer ca. B 123 x H 53 x T 41 cm  <b>Eiche teilmassiv</b>	
<b>3970</b>	Wandboard  ca. B 163 x H 31 x T 24 cm  <b>Eiche teilmassiv</b>	
<b>3980</b>	Wandboard  ca. B 123 x H 31 x T 24 cm  <b>Eiche teilmassiv</b>	
<b>3960</b>	Couchtisch  ca. 115 x 65 x H 46 cm  <b>Eiche teilmassiv</b>	

# Typenplan Programm Lola-living



Slimline, Türen farblich hinterlegt, inkl. Selbstzug und Dämpfern

Fronten massiv, Korpus furniert

Glastüren mit Alurahmen schwarz



-zerlegt -

Artikel	Ausführung	
3906 3908	<p data-bbox="493 405 675 443"><b>Esstisch</b></p> <p data-bbox="379 506 703 544">160 x 90 x H 76 cm</p> <p data-bbox="379 555 703 593">180 x 90 x H 76 cm</p>	 A photograph of a rectangular dining table with a light-colored wood top and black metal legs.
6455 6450 6451	<p data-bbox="368 1753 759 1792">Glasbodenbeleuchtung</p> <p data-bbox="485 1852 592 1890">1 LED</p> <p data-bbox="424 1951 655 1989">Set mit 2 LED</p> <p data-bbox="379 2049 778 2141">Trafo für Beleuchtung verwendb. bis zu 6 LED</p>	 A photograph showing a glass floor lighting fixture installed in a cabinet. The fixture is illuminated from below, casting a soft glow. A white plate and a glass are visible on the shelf above the fixture.