

Möbel LETZ

Finden und Wohlfühlen



Typenplan

Evana.1 von Restyl - Schlafsofa in Rot

Wichtiger Hinweis für Sie

Etwaige Hinweise des Herstellers in dieser Produktinformation, die sich auf die Gewährleistung beziehen, haben für Sie keinerlei Bindungswirkung und können von Ihnen ignoriert werden. Ihre gesetzlichen Gewährleistungsrechte als Verbraucher uns gegenüber, als Ihrem Verkäufer, werden dadurch in keiner Weise berührt oder eingeschränkt. Sie können sich wegen aller Mängel jederzeit an uns wenden. Darüber hinaus gehende Herstellergarantien bleiben natürlich unberührt.

Möbel Letz GmbH
Am Gewerbepark 11
06895 Zahna-Elster

Tel.: 035383 - 6018 50
Fax.: 035383 - 6018 17

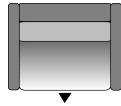
Evana.1 | Wohn-Schlafsystem



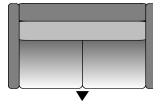
Faltbett mit 2 Armteilen incl. Kaltschaummatratze 11cm

Maße ca:

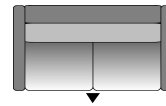
GB: SB+AT
 H: 87 cm
 SH: 48 cm
 LH: 61 cm
 Tiefe ausgezogen kpl.: 215 cm



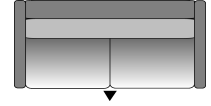
**Schlafessel
 VW-EL 80 2AT**



DL 120 2AT



**Doppelliege
 DL 140 2AT**



DL 160 2AT

Tiefe:	102 cm	102 cm	102 cm	102 cm
Sitzbreite:	100 cm	140 cm	160 cm	180 cm
Unterfederung:	Federholzleisten	Federholzleisten	Federholzleisten	Federholzleisten
Liegefläche B x L ca.	80 x 195 cm	120 x 195 cm	140 x 195 cm	160 x 195 cm

- Stoffgruppe (Rücken echt): **1+55**
- 2**
- 3**
- 4**
- 5**
- Leder (Rücken unecht): **10**
- Leder (Rücken echt): **10**
- Dickleder (Rücken unecht): **11**
- Dickleder (Rücken echt): **11**
- Premiumleder (Rücken unecht): **12**
- Premiumleder (Rücken echt): **12**

VERSION 1: Federung Lattenrost-Standard

Standard

Standard

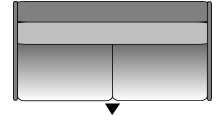
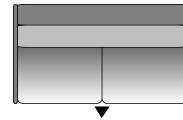
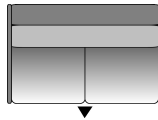
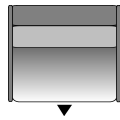
Standard

Standard

VERSION 2: Federung Comfort-Lattenrost
 breit

Aufpreis für Longlife
 Matratze 11cm:

**Faltbett ohne Armteile incl. Kaltschaummatratze 11cm
mit 2 Seitenblenden**



**Schlafessel
VW-EL 80 o.AT SB**

**Doppelliege
DL 120 o.AT SB**

**Doppelliege
DL 140 o.AT SB**

**Doppelliege
DL160 o.AT SB**

Seitenblende: 4 cm

Tiefe:

Sitzbreite:

Gesamtbreite:

Unterfederung:

Liegefläche B x L ca.

102 cm

100 cm

108 cm

Federholzleisten

80 x 195 cm

102 cm

140 cm

148 cm

Federholzleisten

120 x 195 cm

102 cm

160 cm

168 cm

Federholzleisten

140 x 195 cm

102 cm

180 cm

188 cm

Federholzleisten

160 x 195 cm

Stoffgruppe (Rücken echt): **1+55**

2

3

4

5

Leder (Rücken unecht): **10**

Leder (Rücken echt): **10**

Dickleder (Rücken unecht): **11**

Dickleder (Rücken echt): **11**

Premiumleder

(Rücken unecht): **12**

Premiumleder

(Rücken echt): **12**

VERSION 1: Federung Lattenrost-Standard

Standard

Standard

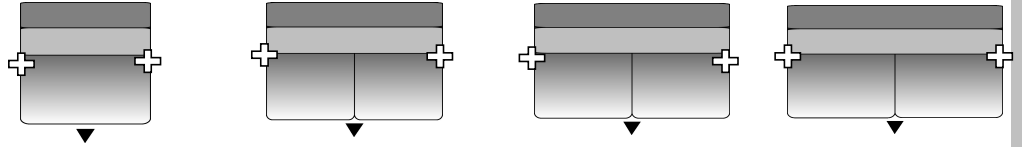
Standard

Standard

VERSION 2: Federung Comfort-Lattenrost
breit

Aufpreis für Longlife
Matratze 11cm:

Anbauelement Faltbett ohne Armteile incl. Kaltschaummatratze 11cm



AnEI:	Schlafsessel VW-EL 80 o.AT	Doppelliege DL 120 o.AT	Doppelliege DL 140 o.AT	Doppelliege DL160 o.AT
Tiefe:	102 cm	102 cm	102 cm	102 cm
Sitzbreite:	100 cm	140 cm	160 cm	180 cm
Unterfederung:	Federholzleisten	Federholzleisten	Federholzleisten	Federholzleisten
Liegefläche B x L ca.	80 x 195 cm	120 x 195 cm	140 x 195 cm	160 x 195 cm

Stoffgruppe (Rücken echt):	1+55
	2
	3
	4
	5
Leder (Rücken unecht):	10
Leder (Rücken echt):	10
Dickleder (Rücken unecht):	11
Dickleder (Rücken echt):	11
Premiumleder (Rücken unecht):	12
Premiumleder (Rücken echt):	12

VERSION 1: Federung Lattenrost-Standard

Standard

Standard

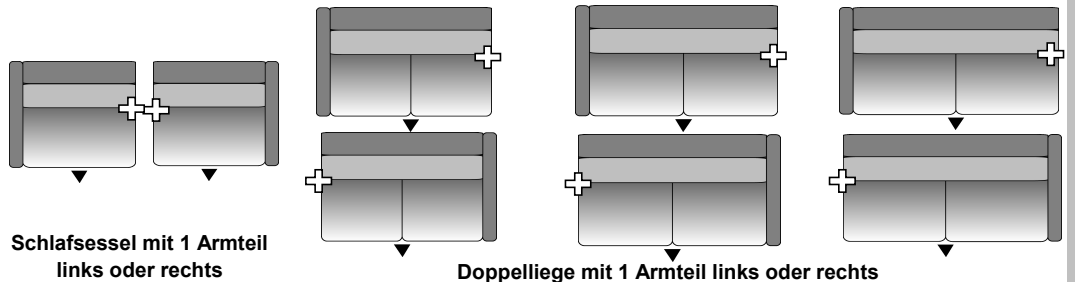
Standard

Standard

VERSION 2: Federung Comfort-Lattenrost
breit

Aufpreis für Longlife
Matratze 11cm:

Anbauelement Faltbett mit 1 Armteil links oder rechts incl. Kaltschaummatratze 11 cm



Schlafsessel mit 1 Armteil links oder rechts

Doppelliege mit 1 Armteil links oder rechts

AnEI:	VW-EL 80 1AT li/re	DL120 1AT li/re	DL140 1AT li/re	DL160 1AT li/re
Gesamtbreite: SB+1AT				
Tiefe:	102 cm	102 cm	102 cm	102 cm
Sitzbreite:	100cm	140 cm	160 cm	180 cm
Unterfederung:	Federholzleisten	Federholzleisten	Federholzleisten	Federholzleisten
Liegefläche B x L ca.	80 x 195 cm	120 x 195 cm	140 x 195 cm	160 x 195 cm

Stoffgruppe (Rücken echt):	1+55
	2
	3
	4
	5
Leder (Rücken unecht):	10
Leder (Rücken echt):	10
Dickleder (Rücken unecht):	11
Dickleder (Rücken echt):	11
Premiumleder (Rücken unecht):	12
Premiumleder (Rücken echt):	12

VERSION 1: Federung Lattenrost-Standard
VERSION 2: Federung Comfort-Lattenrost breit

Standard

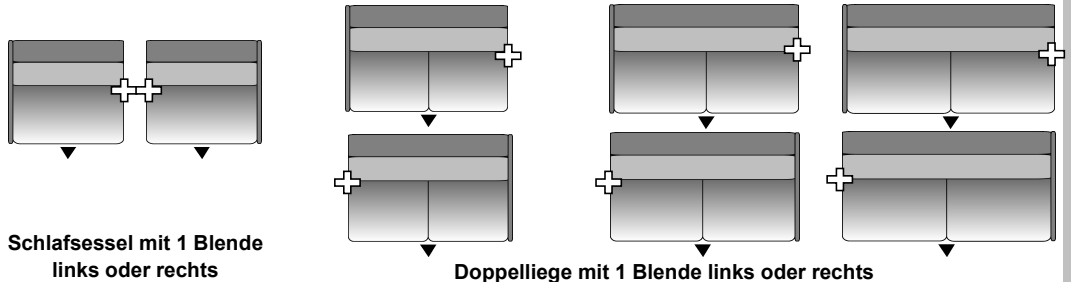
Standard

Standard

Standard

Aufpreis für Longlife
 Matratze 11cm:

Anbauelement Faltbett mit 1 Blende links oder rechts incl. Kaltschaummatratze 11 cm



Seitenblende: 4 cm

AnEI:	VW-EL 80 1SB li/re	DL120 1SB li/re	DL140 1SB li/re	DL160 1SB li/re
Tiefe:	102 cm	102 cm	102 cm	102 cm
Sitzbreite:	100cm	140 cm	160 cm	180 cm
Gesamtbreite:	104cm	144 cm	164 cm	188 cm
Unterfederung:	Federholzleisten	Federholzleisten	Federholzleisten	Federholzleisten
Liegefläche B x L ca.	80 x 195 cm	120 x 195 cm	140 x 195 cm	160 x 195 cm

Stoffgruppe (Rücken echt):	1+55
	2
	3
	4
	5
Leder (Rücken unecht):	10
Leder (Rücken echt):	10
Dickleder (Rücken unecht):	11
Dickleder (Rücken echt):	11
Premiumleder (Rücken unecht):	12
Premiumleder (Rücken echt):	12

VERSION 1: Federung Lattenrost-Standard
VERSION 2: Federung Comfort-Lattenrost breit

Standard

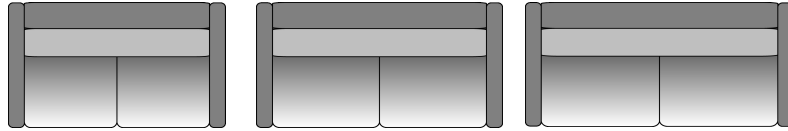
Standard

Standard

Standard

Aufpreis für Longlife
 Matratze 11cm:

Sofa fest mit 2 Armteilen



SO 140 fe 2AT

SO 160 fe 2AT

SO 180 fe 2AT

Gesamtbreite: SB+2AT

Tiefe:

Sitzbreite:

102 cm
140 cm

102 cm
160 cm

102 cm
180 cm

Stoffgruppe (Rücken echt): **1+55**

2

3

4

5

Leder (Rücken unecht): **10**

Leder (Rücken echt): **10**

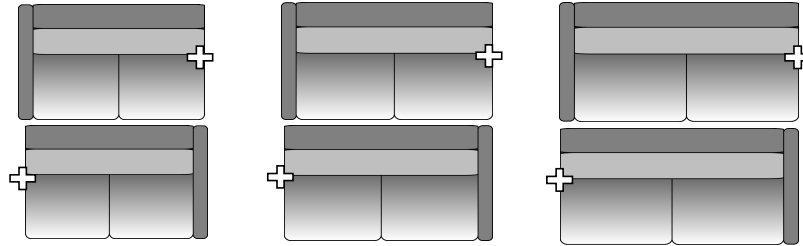
Dickleder (Rücken unecht): **11**

Dickleder (Rücken echt): **11**

Premiumleder
(Rücken unecht): **12**

Premiumleder
(Rücken echt): **12**

Anbauelement Sofa fest mit 1 Armteil links oder rechts



SO 140 fe 1AT li/re

SO 160 fe 1AT li/re

SO 180 fe 1AT li/re

AnEI:

Gesamtbreite: SB+1AT

Tiefe:

Sitzbreite:

102 cm
140 cm

102 cm
160 cm

102 cm
180 cm

Stoffgruppe (Rücken echt): **1+55**

2

3

4

5

Leder (Rücken unecht): **10**

Leder (Rücken echt): **10**

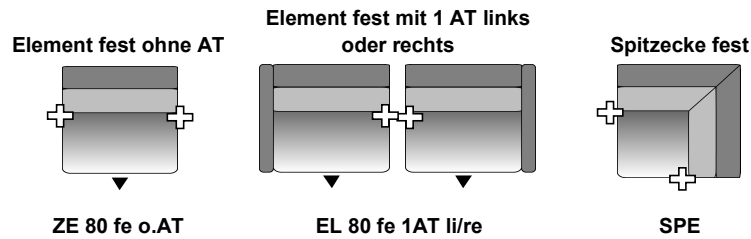
Dickleder (Rücken unecht): **11**

Dickleder (Rücken echt): **11**

Premiumleder
(Rücken unecht): **12**

Premiumleder
(Rücken echt): **12**

Anbauelemente fest



AnEI:

ZE 80 fe o.AT

EL 80 fe 1AT li/re

SPE

Tiefe: 102 cm
Gesamtbreite: 80 cm

102 cm
80 cm +1AT

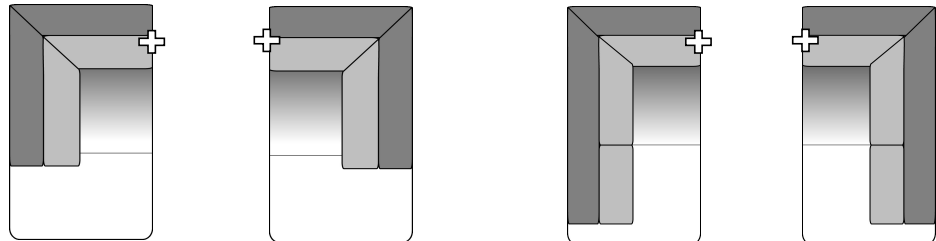
108 cm
108 cm

Stoffgruppe (Rücken echt): **1+55**
2
3
4
5
 Leder (Rücken unecht): **10**
 Leder (Rücken echt): **10**
 Dickleder (Rücken unecht): **11**
 Dickleder (Rücken echt): **11**
 Premiumleder (Rücken unecht): **12**
 Premiumleder (Rücken echt): **12**

Anbauelemente mit Bettkasten

Longchair mit Bettkasten links oder rechts

Longchair mit Bettkasten XL links oder rechts



Maße ca:
Höhe: 87 cm
Sitzhöhe: 48 cm

AnEI:

LCH li/re BK

LCHXL li/re BK

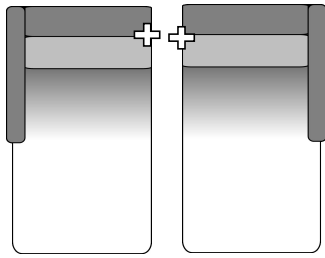
Tiefe: 162 cm
Gesamtbreite: 90 cm

176 cm
93 cm

Stoffgruppe (Rücken echt): **1+55**
2
3
4
5
 Leder (Rücken Nessel): **10**
 Leder (Rücken echt): **10**
 Dickleder (Rücken unecht): **11**
 Dickleder (Rücken echt): **11**
 Premiumleder (Rücken unecht): **12**
 Premiumleder (Rücken echt): **12**

Ottomane mit Bettkasten

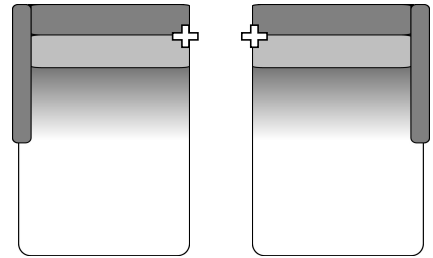
Ottomane 90 cm mit Bettkasten
links oder rechts



Otto 90 BK li/re

Sitzbreite: 90 cm

Ottomane 110 cm mit Bettkasten links oder
rechts



Otto 110 BK li/re

Sitzbreite: 110 cm

Maße ca:
Gesamtbreite: bitte siehe unten
Tiefe: 176 cm
Höhe: 87 cm
Sitzhöhe: 48 cm

Stoffgruppe (Rücken echt): **1+55**

2

3

4

5

Leder (Rücken Nessel) **10**

Leder (Rücken echt) **10**

Dickleder (Rücken unecht): **11**

Dickleder (Rücken echt): **11**

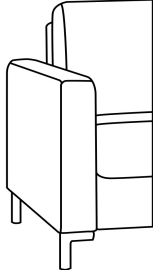
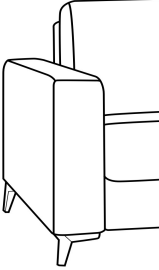
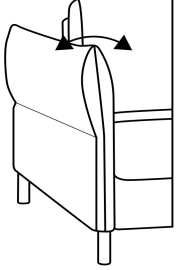
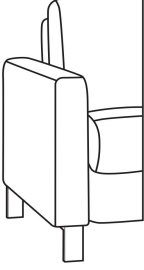
Premiumleder
(Rücken unecht): **12**

Premiumleder
(Rücken echt): **12**

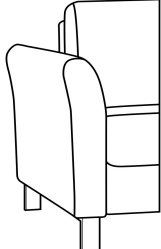

Gesamtbreite der Ottomane mit 1 Armteil

	Ottomane 90 cm	Ottomane 110 cm
AT 1	94 cm	114 cm
AT 2	105 cm	125 cm
AT 3	98/110 cm	118/130 cm
AT 4	90 cm	110 cm
AT 5	97 cm	117 cm
AT 6	104 cm	124 cm

Armteilvarianten

AL - Typ 1	AL - Typ 2	AL - Typ 3	AL - Typ 4
fest	fest	abklappbar	fest
Breite: 12 cm	Breite: 23 cm	Breite: 16/28 cm	Breite: 9 cm
			
Metall schwarz oder Chrom	Metall schwarz oder Chrom	Metall schwarz oder Chrom	Metall schwarz oder Chrom

Füße:

AL - Typ 5	AL - Typ 6
fest	fest
Breite: 15 cm	Breite: 22 cm
	
Metall schwarz oder Chrom	Metall schwarz oder Chrom

Füße:

Hocker und Sessel

Jumbo Hocker fest



JuHo fe

Breite/ Höhe/ Tiefe : 80 x 48 x 60 cm

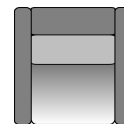
Jumbo Hocker mit Stauraum



JuHo st

Breite/ Höhe/ Tiefe : 80 x 48 x 60 cm

Sessel fest



SEfe 2AT

SB 60 x 87 x 91 cm
GB: SB+2AT

Stoffgruppe (Rücken echt): **1+55**

2

3

4

5

Leder: **10**

Dickleder: **11**

Premiumleder: **12**

Faltbett mit 2 Armteilen incl. Kaltschaummatratze 14cm Comforthöhe

Maße ca:

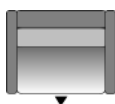
GB: SB+AT

H: 92 cm

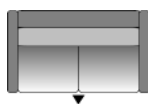
SH: 53 cm

LH: 64 cm

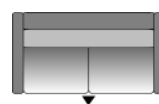
Tiefe ausgezogen kpl.: 220 cm



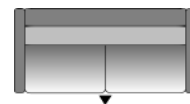
Schlafsessel
VW-EL 80 2AT



DL 120 2AT



Doppelliege
DL 140 2AT



DL 160 2AT

Tiefe:

102 cm

102 cm

102 cm

102 cm

Sitzbreite:

100 cm

140 cm

160 cm

180 cm

Unterfederung:

Federholzleisten

Federholzleisten

Federholzleisten

Federholzleisten

Liegefläche B x L ca.

80 x 200 cm

120 x 200 cm

140 x 200 cm

160 x 200 cm

Stoffgruppe (Rücken echt): **1+55**

2

3

4

5

Leder (Rücken unecht): **10**

Leder (Rücken echt): **10**

Dickleder (Rücken unecht): **11**

Dickleder (Rücken echt): **11**

Premiumleder

(Rücken unecht): **12**

Premiumleder

(Rücken echt): **12**

VERSION 1: Federung Lattenrost-Standard

Standard

Standard

Standard

Standard

VERSION 2: Federung Comfort-Lattenrost breit

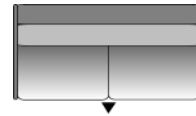
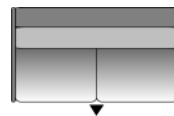
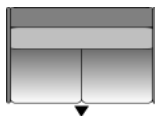
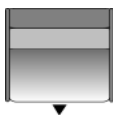
Aufpreis für Longlife

Matratze 14cm:

Aufpreis für Gelpus

Matratze 14cm:

**Faltbett ohne Armteile incl. Kaltschaummatratze 14cm
mit 2 Seitenblenden**



**Schlafsessel
VW-EL 80 o.AT SB**

**Doppelliege
DL 120 o.AT SB**

**Doppelliege
DL 140 o.AT SB**

**Doppelliege
DL160 o.AT SB**

Seitenblende: 4 cm

Tiefe:

Sitzbreite:

Gesamtbreite:

Unterfederung:

102 cm

102 cm

102 cm

102 cm

100 cm

140 cm

160 cm

180 cm

108 cm

148 cm

168 cm

188 cm

Federholzleisten

Federholzleisten

Federholzleisten

Federholzleisten

Liegefläche B x L ca.

80 x 200 cm

120 x 200 cm

140 x 200 cm

160 x 200 cm

Stoffgruppe (Rücken echt): **1+55**

2

3

4

5

Leder (Rücken unecht): **10**

Leder (Rücken echt): **10**

Dickleder (Rücken unecht): **11**

Dickleder (Rücken echt): **11**

Premiumleder

(Rücken unecht): **12**

Premiumleder

(Rücken echt): **12**

VERSION 1: Federung Lattenrost-
Standard

Standard

Standard

Standard

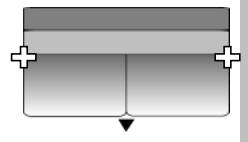
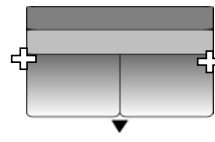
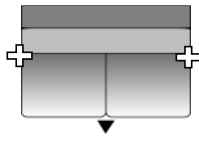
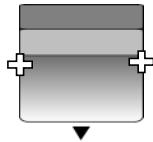
Standard

VERSION 2: Federung Comfort-Lattenrost
breit

Aufpreis für Longlife
Matratze 14cm:

Aufpreis für Gelpus
Matratze 14cm:

Anbauelement Faltbett ohne Armteile incl. Kaltschaummatratze 14cm

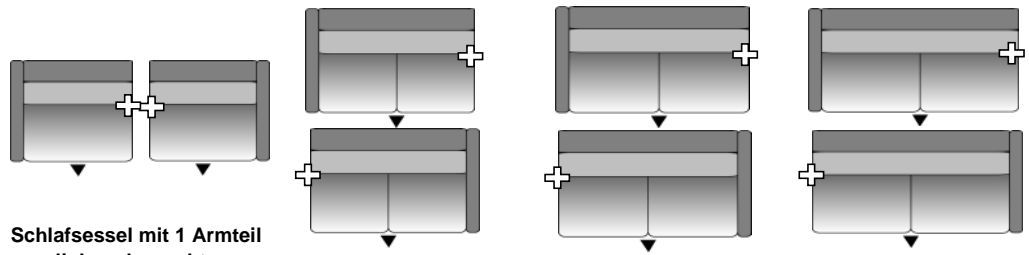


AnEI:	Schlafsessel VW-EL 80 o.AT	Doppelliege DL 120 o.AT	Doppelliege DL 140 o.AT	Doppelliege DL160 o.AT
Tiefe:	102 cm	102 cm	102 cm	102 cm
Sitzbreite:	100 cm	140 cm	160 cm	180 cm
Unterfederung:	Federholzleisten	Federholzleisten	Federholzleisten	Federholzleisten
Liegefläche B x L ca.	80 x 200 cm	120 x 200 cm	140 x 200 cm	160 x 200 cm
Stoffgruppe (Rücken echt):	1+55			
	2			
	3			
	4			
	5			
Leder (Rücken unecht):	10			
Leder (Rücken echt):	10			
Dickleder (Rücken unecht):	11			
Dickleder (Rücken echt):	11			
Premiumleder (Rücken unecht):	12			
Premiumleder (Rücken echt):	12			
VERSION 1: Federung Lattenrost-Standard	Standard	Standard	Standard	Standard
VERSION 2: Federung Comfort-Lattenrost breit				

Aufpreis für Longlife Matratze 14cm:

Aufpreis für Gelpus Matratze 14cm:

Anbauelement Faltbett mit 1 Armteil links oder rechts incl. Kaltschaummatratze 14 cm



Schlafsessel mit 1 Armteil links oder rechts

Doppelliege mit 1 Armteil links oder rechts

AnEI:	VW-EL 80 1AT li/re	DL120 1AT li/re	DL140 1AT li/re	DL160 1AT li/re
Gesamtbreite: SB+1AT				
Tiefe:	102 cm	102 cm	102 cm	102 cm
Sitzbreite:	100cm	140 cm	160 cm	180 cm
Unterfederung:	Federholzleisten	Federholzleisten	Federholzleisten	Federholzleisten
Liegefläche B x L ca.	80 x 200 cm	120 x 200 cm	140 x 200 cm	160 x 200 cm

Stoffgruppe (Rücken echt): **1+55**

- 2
- 3
- 4
- 5

Leder (Rücken unecht): **10**

Leder (Rücken echt): **10**

Dickleder (Rücken unecht): **11**

Dickleder (Rücken echt): **11**

Premiumleder (Rücken unecht): **12**

Premiumleder (Rücken echt): **12**

VERSION 1: Federung Lattenrost-Standard

Standard

Standard

Standard

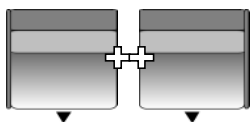
Standard

VERSION 2: Federung Comfort-Lattenrost breit

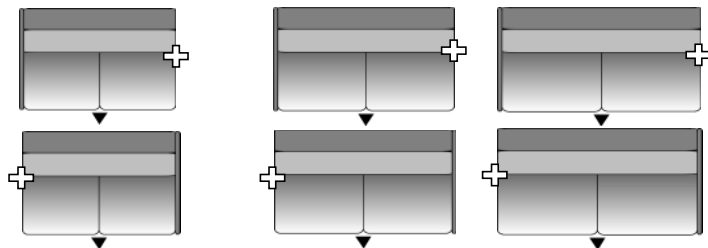
Aufpreis für Longlife Matratze 14cm:

Aufpreis für Gelpus Matratze 14cm:

Anbauelement Faltbett mit 1 Blende links oder rechts incl. Kaltschaummatratze 14 cm



Schlafsessel mit 1 Blende links oder rechts



Doppelliege mit 1 Blende links oder rechts

Seitenblende: 4 cm

AnEI:	VW-EL 80 1SB li/re	DL120 1SB li/re	DL140 1SB li/re	DL160 1SB li/re
Tiefe:	102 cm	102 cm	102 cm	102 cm
Sitzbreite:	100cm	140 cm	160 cm	180 cm
Gesamtbreite:	104cm	144 cm	164 cm	188 cm
Unterfederung:	Federholzleisten	Federholzleisten	Federholzleisten	Federholzleisten
Liegefläche B x L ca.	80 x 200 cm	120 x 200 cm	140 x 200 cm	160 x 200 cm

Stoffgruppe (Rücken echt): **1+55**

2

3

4

5

Leder (Rücken unecht): **10**

Leder (Rücken echt): **10**

Dickleder (Rücken unecht): **11**

Dickleder (Rücken echt): **11**

Premiumleder (Rücken unecht): **12**

Premiumleder (Rücken echt): **12**

VERSION 1: Federung Lattenrost-Standard

Standard

Standard

Standard

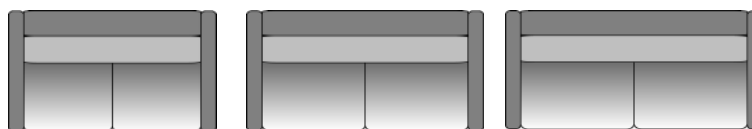
Standard

VERSION 2: Federung Comfort-Lattenrost breit

Aufpreis für Longlife Matratze 14cm:

Aufpreis für Gelpus Matratze 14cm:

Sofa fest mit 2 Armteilen



SO 140 fe 2AT

SO 160 fe 2AT

SO 180 fe 2AT

Gesamtbreite: SB+2AT

Tiefe:

Sitzbreite:

102 cm

140 cm

102 cm

160 cm

102 cm

180 cm

Stoffgruppe (Rücken echt): **1+55**

2

3

4

5

Leder (Rücken unecht): **10**

Leder (Rücken echt): **10**

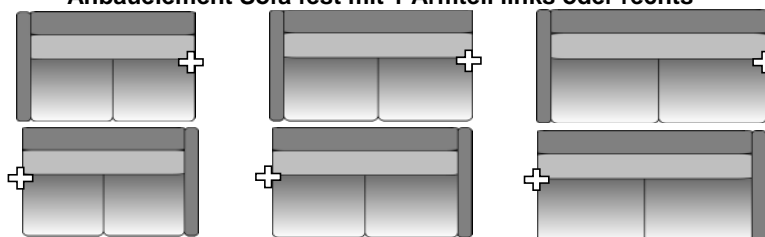
Dickleder (Rücken unecht): **11**

Dickleder (Rücken echt): **11**

Premiumleder (Rücken unecht): **12**

Premiumleder (Rücken echt): **12**

Anbauelement Sofa fest mit 1 Armteil links oder rechts



SO 140 fe 1AT li/re

SO 160 fe 1AT li/re

SO 180 fe 1AT li/re

AnEl:

Gesamtbreite: SB+1AT

Tiefe:

Sitzbreite:

102 cm

140 cm

102 cm

160 cm

102 cm

180 cm

Stoffgruppe (Rücken echt): **1+55**

2

3

4

5

Leder (Rücken unecht): **10**

Leder (Rücken echt): **10**

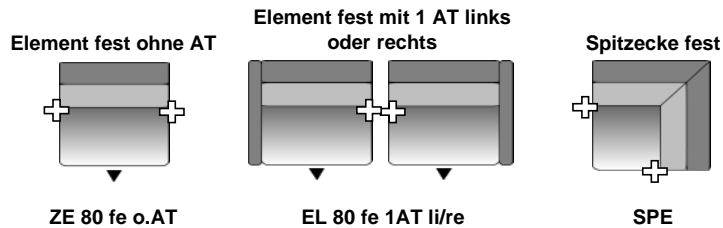
Dickleder (Rücken unecht): **11**

Dickleder (Rücken echt): **11**

Premiumleder (Rücken unecht): **12**

Premiumleder (Rücken echt): **12**

Anbauelemente fest



AnEI:

ZE 80 fe o.AT

EL 80 fe 1AT li/re

SPE

Tiefe:

102 cm

102 cm

108 cm

Gesamtbreite:

80 cm

80 cm +1AT

108 cm

Stoffgruppe (Rücken echt): **1+55**

2

3

4

5

Leder (Rücken unecht): **10**

Leder (Rücken echt): **10**

Dickleder (Rücken unecht): **11**

Dickleder (Rücken echt): **11**

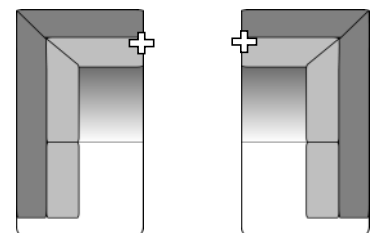
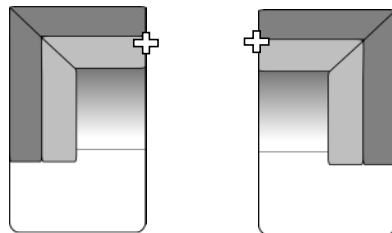
Premiumleder (Rücken unecht): **12**

Premiumleder (Rücken echt): **12**

Anbauelemente mit Bettkasten

**Longchair mit Bettkasten
links oder rechts**

**Longchair mit Bettkasten XL
links oder rechts**



Maße ca:

Höhe: 92 cm

Sitzhöhe: 53 cm

AnEI:

LCH li/re BK

LCHXL li/re BK

Tiefe:

162 cm

176 cm

Gesamtbreite:

90 cm

93 cm

Stoffgruppe (Rücken echt): **1+55**

2

3

4

5

Leder (Rücken Nessel) **10**

Leder (Rücken echt) **10**

Dickleder (Rücken unecht): **11**

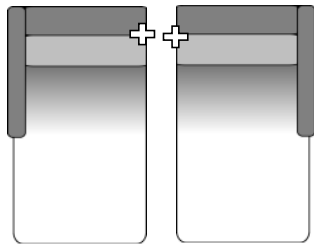
Dickleder (Rücken echt): **11**

Premiumleder (Rücken unecht): **12**

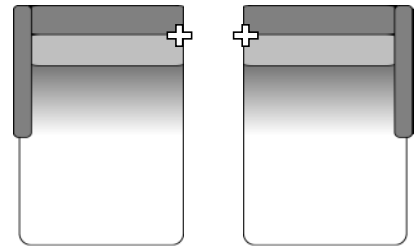
Premiumleder (Rücken echt): **12**

Ottomane mit Bettkasten

Ottomane 90 cm mit Bettkasten
links oder rechts



Ottomane 110 cm mit Bettkasten links oder
rechts



Maße ca:

Gesamtbreite: bitte siehe unten

Tiefe: 176 cm

Höhe: 92 cm

Sitzhöhe: 53 cm

Otto 90 BK li/re

Otto 110 BK li/re

Sitzbreite:

90 cm

110 cm

Stoffgruppe (Rücken echt): **1+55**

2

3

4

5

Leder (Rücken Nessel) **10**

Leder (Rücken echt) **10**

Dickleder (Rücken unecht): **11**

Dickleder (Rücken echt): **11**

Premiumleder

(Rücken unecht): **12**

Premiumleder

(Rücken echt): **12**

Gesamtbreite der Ottomane mit 1 Armteil

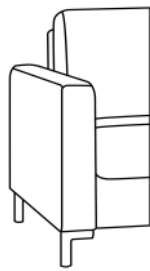
	Ottomane 90 cm	Ottomane 110 cm
AT 1	94 cm	114 cm
AT 2	105 cm	125 cm
AT 3	98/110 cm	118/130 cm
AT 4	90 cm	110 cm
AT 5	97 cm	117 cm
AT 6	104 cm	124 cm

Armteilvarianten

AL - Typ 1

fest

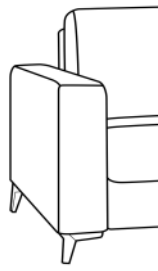
Breite: 12 cm



AL - Typ 2

fest

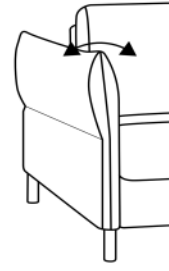
Breite: 23 cm



AL - Typ 3

abklappbar

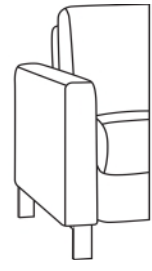
Breite: 16/28 cm



AL - Typ 4

fest

Breite: 9 cm



Metall schwarz
oder Chrom

Metall schwarz
oder Chrom

Metall schwarz
oder Chrom

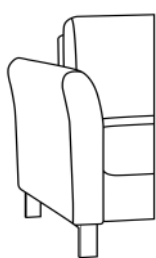
Metall schwarz
oder Chrom

Füße:

AL - Typ 5

fest

Breite: 15 cm



AL - Typ 6

fest

Breite: 22 cm



Metall schwarz
oder Chrom

Metall schwarz
oder Chrom

Füße:

Hocker und Sessel

Jumbo Hocker fest



JuHo fe

80 x 53 x 60 cm

Jumbo Hocker
mit Stauraum



JuHo st

80 x 53 x 60 cm

Sessel fest



SEfe 2AT

SB 60 x 92 x 91 cm
GB: SB+2AT

Breite/ Höhe/ Tiefe :

Stoffgruppe (Rücken echt): **1+55**

2

3

4

5

Leder:

10

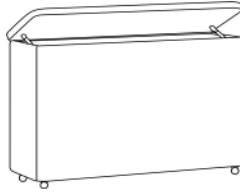
Dickleder:

11

Premiumleder:

12

Bettbox



Für DL:

B box 120

B box 140

B box 160

Breite/ Höhe/ Tiefe :

140 x 65 x 30 cm

160 x 65 x 30 cm

180 x 65 x 30 cm

Stoffgruppe (Rücken echt): **1+55**

2

3

4

5

Leder: **10**

Dickleder: **11**

Premiumleder: **12**

Dekokissen

Armteilkissen



AT Ki 35x50

Dekokissen



DK 35x35

Breite/ Höhe :

35 x 50 cm

35 x 35 cm

Stoffgruppe (Rücken echt): **1+55**

2

3

4

5

Leder: **10**

Dickleder: **11**

Premiumleder: **12**

Produktmerkmale:

Durch das integrierte faltgestell lässt sich das Sofa zu einem bequemen Bett verwandeln.

Verarbeitung:

Sitz:



Hochelastische Sitzpolsterung mit Vliesabdeckung

Rücken:

Hochelastische Polsterung mit Vliesabdeckung

Matratze:

Kaltschaummatratze 14 cm mit Matratzenbezug im Lieferumfang enthalten

Der Matratzenbezug ist abnehmbar und chemisch waschbar

Armlehnen:

Polyschaum mit Wattevlies

Gestell:

bodenfrei

Metall, pulverbeschichtet

Festgepolsterte Teile


Sitz:

Hochelastische Sitzpolsterung mit Vliesabdeckung auf Wellenfedern

Rücken:

Hochelastische Sitzpolsterung mit Vliesabdeckung

Stoff + Ledermodelle



120/140/160

Gurte und Lattenrost

Achtung:



Armlehnen, Rücken und Sitzblende demontierbar

Faltenbildung ist modellbedingt

Keine zweifarbige Verarbeitung möglich.