

Möbel LETZ

Finden und Wohlfühlen



Typenplan

Tilda von Elfo Möbel - Wandboard 2552 Eiche geölt

Wichtiger Hinweis für Sie

Etwaige Hinweise des Herstellers in dieser Produktinformation, die sich auf die Gewährleistung beziehen, haben für Sie keinerlei Bindungswirkung und können von Ihnen ignoriert werden. Ihre gesetzlichen Gewährleistungsrechte als Verbraucher uns gegenüber, als Ihrem Verkäufer, werden dadurch in keiner Weise berührt oder eingeschränkt. Sie können sich wegen aller Mängel jederzeit an uns wenden. Darüber hinaus gehende Herstellergarantien bleiben natürlich unberührt. Dieser Artikel wird hergestellt von Elfo-Möbel Vertriebs GmbH, Hannoversche Straße 8, 49328 Melle, Deutschland

Möbel Letz GmbH
Am Gewerbepark 11
06895 Zahna-Elster

Tel.: 035383 - 6018 50




Fax.: 035383 - 6018 17





Programm Tilda

Wohnen/Speisen








**Fronten: Eiche, massiv, mit durchgehenden Lamellen,
Korpus und Lamellen,
Korpus und Deckplatte: Nachbildung
Griffe: Metall, schwarz**

Artikel	Bezeichnung		Anlieferung zerlegt!
2541	<p>Vitrine hoch, schmal</p> <p>1 Glastür, 1 Holztür, 1 Schubkasten 2 Glaseinlegeböden</p> <p><i>Maße: ca. B 70 x H 199 x T 40 cm</i></p>		
2542	<p>Regal halbhoch</p> <p>1 Holztür unten, 3 offene Fächer oberhalb</p> <p><i>Maße: ca. B 70 x H 141 x T 40 cm</i></p>		
2543	<p>Vitrine hoch, 2-türig</p> <p>1 Glastür links, 3 Holztüren 2 Glaseinlegeböden</p> <p><i>Maße: ca. B 108 x H 199 x T 40 cm</i></p>		
2544	<p>Sideboard</p> <p>2 Holztüren aussen, 3 Schubkästen mittig 2 Regaleinlegeböden</p> <p><i>Maße: ca. 160 x H 80 x T 40 cm</i></p>		

Artikel	Bezeichnung		Anlieferung zerlegt!
2545	<p>TV - Kommode klein</p> <p>1 Holztür, 2 offene Fächer</p> <p><i>Maße: ca. B 130 x H 51 x T 54 cm</i></p>		
2546	<p>TV - Kommode</p> <p>2 Holztüren, 2 offene Fächer</p> <p><i>Maße: ca. B 160 x H 51 x T 54 cm</i></p>		
2547	<p>Vitrine halbhoch, 2-türig</p> <p>1 Glas-, 1 Holztür 3 Glaseinlegeböden, 3 Regalböden Beleuchtung optional</p> <p><i>Maße: ca. B 108 x H 141 x T 40 cm</i></p>		
2552	<p>Regal/Steckboard</p> <p>1 Regalboden Holzstärke ca. 3 cm</p> <p><i>Maße: ca. B 110 x H 3 x T 20 cm</i></p>		

Artikel	Bezeichnung		Anlieferung zerlegt
2551	<p>1 Glastür, 1 Holztür beidseitig anschlagbar, 2 Glasböden, 1 Regalboden</p> <p><i>Maße: ca. B 70 x H 199 x T 40 cm</i></p>		
2553	<p>Vitrine hoch, breit</p> <p>2 Glastüren oben, 2 Holztüren unten 4 Glasböden, 2 Regalböden</p> <p><i>Maße: ca B 108 x H 199 x T 40 cm</i></p>		
2554	<p>Vitrine halbhoch, breit</p> <p>1 Glastür links, 1 Holztür rechts 3 Glasböden, 3 Regalböden</p> <p><i>Maße: ca. B 108 x H 141 x T 40 cm</i></p>		
2555	<p>Highboard</p> <p>1 Glastür mittig, jeweils 1 Holztür rechts u. links 3 Glasböden, 6 Regalböden</p> <p><i>Maße: ca. B 160 x H 141 x T 40 cm</i></p>		

Artikel	Bezeichnung		Anlieferung zerlegt!
2561	<p>Kommode</p> <p>5 Schubkästen</p> <p><i>Maße: ca. B 60 x H 141 x T 40 cm</i></p>		
2562	<p>Kommode</p> <p>1 Holztür, 3 Schubkästen rechts 1 Regalboden</p>		
2564	<p>Kommode</p> <p>2 Holztüren, 2 Schubkästen oberhalb 2 Regalböden</p> <p><i>Maße: B 108 x H 80 x T 40 cm</i></p>		

Artikel	Bezeichnung		Anlieferung zerlegt!	
2556	<p align="center">Sideboard</p> <p align="center">3 Holztüren, 3 Schubkästen oberhalb 3 Regalböden</p> <p align="center"><i>Maße: ca. B 160 x H 80 x T 40 cm</i></p>			
	<p align="center">Beleuchtung</p>			
6450		Set LED's bestehend aus 2 LED		
6451		1 LED		
6455	Trafo f. Beleuchtung, verwendb. F. max 6 LED's		