

Möbel LETZ

Finden und Wohlfühlen



Typenplan

Westerland von Sit & More - Polstergarnitur Variante rechts grau

Wichtiger Hinweis für Sie

Etwaige Hinweise des Herstellers in dieser Produktinformation, die sich auf die Gewährleistung beziehen, haben für Sie keinerlei Bindungswirkung und können von Ihnen ignoriert werden. Ihre gesetzlichen Gewährleistungsrechte als Verbraucher uns gegenüber, als Ihrem Verkäufer, werden dadurch in keiner Weise berührt oder eingeschränkt. Sie können sich wegen aller Mängel jederzeit an uns wenden. Darüber hinaus gehende Herstellergarantien bleiben natürlich unberührt. Dieser Artikel wird hergestellt von sit more Steinpol, Ul. Fabryczna 13, 69-110 Rzepin, Polen, sitandmore@steinpol.com.pl

Möbel Letz GmbH
Am Gewerbepark 11
06895 Zahna-Elster

Tel.: 035383 - 6018 50

Fax.: 035383 - 6018 17

WESTERLAND



Made in EU
Qualität, Umweltschutz, Arbeitsbedingungen nach den Standards der Europäischen Union

Westerland

- Modellbeschreibung:** Polsterprogramm im Landhaus-Stil, optional mit Funktionen
- Gestell:** Massivholz und Spanplatten
- Polsterung Sitz:** Federkern auf Wellenunterfederung, Filz, PUR-Schaum, Watteabdeckung / Hocker - Vollschaum
- Polsterung Rücken:** Gummigurte, PUR-Schaum, Watteabdeckung / alle Elemente Rücken echt
- Sitztiefe / Sitzhöhe in cm:** Sitztiefe: 52 / Sitzhöhe: 47
- Bezugsvarianten:** Modell nur uni lieferbar
Bei gemusterten Stoffen wird kein Rapport berücksichtigt / gestreifte und karierte Stoffe nicht möglich

Fußvarianten:

Variante 1

Holzfuß konisch, Höhe 12 cm
 Buche massiv in 7 Farbausführungen: weiß, weiß antik, natur, eichefarbig, antik, wenge, schwarz
 Eiche massiv in 2 Farbausführungen (Aufpreis): bianco und geölt



Variante 2

Holzfuß schräg, Höhe 12 cm
 Buche massiv in 7 Farbausführungen: weiß, weiß antik, natur, eichefarbig, antik, wenge u. schwarz,
 Eiche massiv in 2 Farbausführungen (Aufpreis): bianco und geölt



Variante 3

Metall in 3 Farbausführungen: schwarz matt, Nickel satiniert und Nickel schwarz, Höhe 12 cm



Bei fehlender Angabe erfolgt die Lieferung mit Variante 1 in Buche eichefarbig

Westerland

Funktionen:

Armlehnfunktion (AF)
in Sofas mit AL und im Longchair



Bett echt (BETT.E)
in Sofas ohne AL und mit 1 AL
Liegefläche Bett in cm:
2,5er/Lgch = 119 x 207, 2,5er/Ott = 119 x 179
Lgch/2er/Ott = 119 x 259



Bettkasten (BK)
im Longchair



Stauraum (ST)
in der Ottomane



Kopfstützen:

Kopfstützen in zwei Varianten lieferbar



Kopfstütze 0508

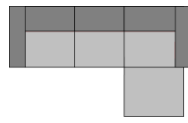
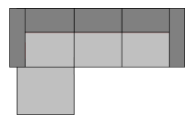
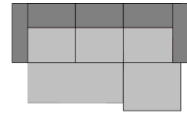
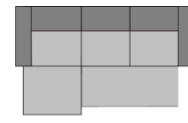
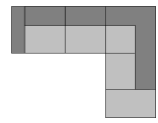
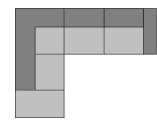
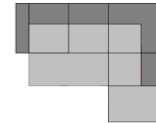
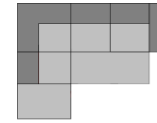


Kopfstütze 0528

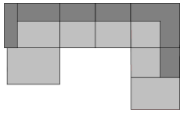
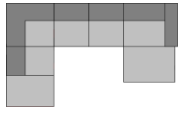
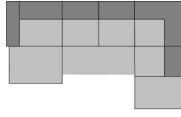

Wichtige Information:

Alle Maße sind Circa-Maße. Piktogramme dienen nur der Typenbestimmung. Modelländerungen vorbehalten.


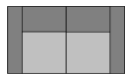






Westerland

				
Typ:	2,5/LC	LC/2,5	2,5_BETT.E/LC_BK; inkl. AF	LC_BK/2,5_BETT.E; inkl. AF
Maßangaben / Typnummer	7380	7280	7380_FKT	7280_FKT
B/H/T in cm	252 / 90 / 162	252 / 90 / 162	252 / 90 / 162	252 / 90 / 162
Schenkelmaße	252 / 162	162 / 252	252 / 162	162 / 252
Sitztiefe in cm	52	52	52	52
Sitzhöhe in cm	47	47	47	47
Basic (PG02)				
Trend C (PG03)				
Trend D (PG04)				
Trend E (PG05)				
Trend F (PG06)				
Komfortfunktionen und Zusatzausstattungen gegen Aufpreis:				
Armlehnfunktion - T. 0073 (FUNK0090)				
Füße Eiche massiv - T. 0259 (FAR0060, FAR0070)				
				
Typ:	2,5/Otto	Otto/2,5	2,5_BETT.E/Otto_ST; inkl. AF	Otto_ST/2,5_BETT.E; inkl. AF
Maßangaben / Typnummer	7381	7281	7381_FKT	7281_FKT
B/H/T in cm	238 / 90 / 213	238 / 90 / 213	238 / 90 / 213	238 / 90 / 213
Schenkelmaße	238 / 213	213 / 238	238 / 213	213 / 238
Sitztiefe in cm	52	52	52	52
Sitzhöhe in cm	47	47	47	47
Basic (PG02)				
Trend C (PG03)				
Trend D (PG04)				
Trend E (PG05)				
Trend F (PG06)				
Komfortfunktionen und Zusatzausstattungen gegen Aufpreis:				
Armlehnfunktion - T. 0073 (FUNK0090)				
Füße Eiche massiv - T. 0259 (FAR0060, FAR0070)				

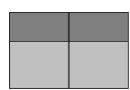



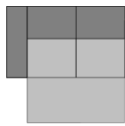

Westerland

				
Typ:	LC/2/Otto	Otto/2/LC	LC_BK.AF/2_BETT.E/ Otto_ST	Otto_ST/2_BETT.E/ LC_BK.AF
Maßangaben / Typnummer	5953	5954	5953_FKT	5954_FKT
B/H/T in cm	303 / 90 / 213	303 / 90 / 213	303 / 90 / 213	303 / 90 / 213
Schenkelmaße	162 / 303 / 213	213 / 303 / 162	162 / 303 / 213	213 / 303 / 162
Sitztiefe in cm	52	52	52	52
Sitzhöhe in cm	47	47	47	47
Basic (PG02)				
Trend C (PG03)				
Trend D (PG04)				
Trend E (PG05)				
Trend F (PG06)				
Komfortfunktionen und Zusatzausstattungen gegen Aufpreis:				
Armlehnfunktion - T. 0073 (FUNK0090)				
Füße Eiche massiv - T. 0259 (FAR0060, FAR0070)				





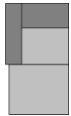



Westerland

				
Typ:	Sofa 3-sitzig	Sofa 2,5-sitzig	Sofa 2-sitzig	Sessel
Maßangaben / Typnummer	3200	2502	2200	1200
B/H/T in cm	186 / 90 / 89	176 / 90 / 89	166 / 90 / 89	97 / 90 / 89
Sitztiefe in cm	52	52	52	52
Sitzhöhe in cm	47	47	47	47
Basic (PG02)				
Trend C (PG03)				
Trend D (PG04)				
Trend E (PG05)				
Trend F (PG06)				
Komfortfunktionen und Zusatzausstattungen gegen Aufpreis:				
Armlehnefunktion - T. 0073 (FUNK0090)				
Füße Eiche massiv - T. 0259 (FAR0060, FAR0070)				
				
Typ:	Hocker quadratisch	Hocker quadratisch inkl. Stauraum	Kopfstütze	Kopfstütze
Maßangaben / Typnummer	6020	6028	0508	0528
B/H/T in cm	58 / 47 / 58	58 / 47 / 58	52 / 22 / 12	50 / 25 / 12
Sitztiefe in cm	58	58		
Sitzhöhe in cm	47	47		
Basic (PG02)				
Trend C (PG03)				
Trend D (PG04)				
Trend E (PG05)				
Trend F (PG06)				
Komfortfunktionen und Zusatzausstattungen gegen Aufpreis:				
Füße Eiche massiv - T. 0259 (FAR0060, FAR0070)				





Westerland

				
Typ:	Sofa 2-sitzig ohne AL	Sofa 2-sitzig ohne AL inkl. Bett echt		
Maßangaben / Typnummer	2000	2000_BETT.E		
B/H/T in cm	123 / 90 / 89	123 / 90 / 89		
Sitztiefe in cm	52	52		
Sitzhöhe in cm	47	47		
Basic (PG02)				
Trend C (PG03)				
Trend D (PG04)				
Trend E (PG05)				
Trend F (PG06)				
Komfortfunktionen und Zusatzausstattungen gegen Aufpreis:				
Armlehnfunktion - T. 0073 (FUNK0090)				
Füße Eiche massiv - T. 0259 (FAR0060, FAR0070)				
				
Typ:	Sofa 2-sitzig links	Sofa 2-sitzig rechts	Sofa 2-sitzig links, inkl. Bett echt	Sofa 2-sitzig rechts, inkl. Bett echt
Maßangaben / Typnummer	2100	2300	2100_BETT.E	2300_BETT.E
B/H/T in cm	145 / 90 / 89	145 / 90 / 89	145 / 90 / 89	145 / 90 / 89
Sitztiefe in cm	52	52	52	52
Sitzhöhe in cm	47	47	47	47
Basic (PG02)				
Trend C (PG03)				
Trend D (PG04)				
Trend E (PG05)				
Trend F (PG06)				
Komfortfunktionen und Zusatzausstattungen gegen Aufpreis:				
Armlehnfunktion - T. 0073 (FUNK0090)				
Füße Eiche massiv - T. 0259 (FAR0060, FAR0070)				

Westerland

				
Typ:	Sofa 2,5-sitzig links	Sofa 2,5-sitzig rechts	Sofa 2,5-sitzig links, inkl. Bett echt	Sofa 2,5-sitzig rechts, inkl. Bett echt
Maßangaben / Typnummer	2501	2503	2501_BETT.E	2503_BETT.E
B/H/T in cm	155 / 90 / 89	155 / 90 / 89	155 / 90 / 89	155 / 90 / 89
Sitztiefe in cm	52	52	52	52
Sitzhöhe in cm	47	47	47	47
Basic (PG02)				
Trend C (PG03)				
Trend D (PG04)				
Trend E (PG05)				
Trend F (PG06)				
Komfortfunktionen und Zusatzausstattungen gegen Aufpreis:				
Armlehnfunktion - T. 0073 (FUNK0090)				
Füße Eiche massiv - T. 0259 (FAR0060, FAR0070)				
				
Typ:	Longchair (LC) links	Longchair (LC) rechts	Longchair (LC) links inkl. Bettkasten	Longchair (LC) rechts inkl. Bettkasten
Maßangaben / Typnummer	8141	8142	8141_BK	8142_BK
B/H/T in cm	97 / 90 / 162	97 / 90 / 162	97 / 90 / 162	97 / 90 / 162
Sitztiefe in cm	125	125	125	125
Sitzhöhe in cm	47	47	47	47
Basic (PG02)				
Trend C (PG03)				
Trend D (PG04)				
Trend E (PG05)				
Trend F (PG06)				
Komfortfunktionen und Zusatzausstattungen gegen Aufpreis:				
Armlehnfunktion - T. 0073 (FUNK0090)				
Füße Eiche massiv - T. 0259 (FAR0060, FAR0070)				

Westerland

				
Typ:	Ottomane (Otto) links	Ottomane (Otto) rechts	Ottomane (Otto) links inkl. Stauraum	Ottomane (Otto) rechts inkl. Stauraum
Maßangaben / Typnummer	8100	8300	8100_ST	8300_ST
B/H/T in cm	83 / 90 / 213	83 / 90 / 213	83 / 90 / 213	83 / 90 / 213
Sitztiefe in cm	52	52	52	52
Sitzhöhe in cm	47	47	47	47
Basic (PG02)				
Trend C (PG03)				
Trend D (PG04)				
Trend E (PG05)				
Trend F (PG06)				
Komfortfunktionen und Zusatzausstattungen gegen Aufpreis:				
Armlehnfunktion - T. 0073 (FUNK0090)				
Füße Eiche massiv - T. 0259 (FAR0060, FAR0070)				