

# Möbel LETZ

*Finden und Wohlfühlen*



# Typenplan

800 von Gruber - Polster-Trio lind

## **Wichtiger Hinweis für Sie**

Etwaige Hinweise des Herstellers in dieser Produktinformation, die sich auf die Gewährleistung beziehen, haben für Sie keinerlei Bindungswirkung und können von Ihnen ignoriert werden. Ihre gesetzlichen Gewährleistungsrechte als Verbraucher uns gegenüber, als Ihrem Verkäufer, werden dadurch in keiner Weise berührt oder eingeschränkt. Sie können sich wegen aller Mängel jederzeit an uns wenden. Darüber hinaus gehende Herstellergarantien bleiben natürlich unberührt. Dieser Artikel wird hergestellt von Gruber Polstermöbel, Werkstraße 11-13, 96242 Sonnefeld, Deutschland, [info@gruber-polster.de](mailto:info@gruber-polster.de)

Möbel Letz GmbH  
Am Gewerbepark 11  
06895 Zahna-Elster

Tel.: 035383 - 6018 50

Fax.: 035383 - 6018 17

Modell 800 / 802

Classic  
LINE



GRUBER  
POLSTER-COLLECTION



Typen-Darstellung sind schematisch und beinhalten keine Modellspezifikation.  
Abweichungen bzw. Korrektur von irrtümlichen Angaben behalten wir uns vor.






sano select®

MADE IN GERMANY

Komplett handgemacht in Deutschland:  
ZUSCHNITT, NÄHEN, POLSTERN



Stand 07.12.2022

- Gestell:** - Massives Holzgestell, alle tragenden Teile aus Buchenholz bzw. Tischlerplatte.  
- Seitenwangen mit Werkstoffplatte. Gestelle verleimt und gedübelt.
- Sitz:**  - Blocksitz - Nosagunterfederung mit Filzabdeckung  
- Federkernpolsterung:  
Sitzkomfort normaler FK-Sitz = Standard 5-Gang Federkern  
Sitzkomfort fester FK-Sitz = Standard 5-Gang Federkern + Sitzschaum mit höherem Raumgewicht  
Sitzkomfort Bultex FK-Sitz = umschäumter 4-Gang Federkern mit Bultex-Sitzabdeckung  
Sitzkomfort Taschen FK-Sitz = \*1 besteht aus Einzelfedern die in Taschen aus Baumwoll- oder Spinnvlies eingeschweißt sind und beidseitig mit Deckvlies verklebt werden  
Sitzkomfort Boxspring-Technik Blocksitz = Hochleistungssitzkomfort; 4-Gang Federkern mit Taschenfederkern-Auflage\*1 und Bultex-Sitzabdeckung
- Rücken:** - hochwertiger Polyschaum und Fillauflage  
- leger gepolstert  
- Rücken ist umpolstert und leger bezogen  
- Gummigurtunterfederung  
- hochwertiger Polyschaum und Fillauflage
- Armlehnen:** - gefülltes Polyschaumkissen und Fillauflage  
- leger gepolstert
- Fußausführung:** - Kunststoff-Gleiter (3,5cm)  
- Sessel 11/50 und 11/60 auf Kunststoff-Rollen (3,5cm)
- Rückenspannteile:** - siehe Beschreibung Text in der jeweiligen Typenspalte
- Seitenwangen:** - in Futterstoff  
- gegen Aufpreis: Seitenboden im Original-Stoff  
- gegen Aufpreis: Seitenabschlussblende (SAB)
- Bezug:** - Modell ist in Stoff und Leder lieferbar. - **Streifen- und Karostoffe nicht möglich!**  
- Rapportzuschnitt und Bezug 2-farbig gegen Aufpreis möglich
- Nähte:** - Bei Ledergarnituren sind veränderte Zuschnitte und Nahtbilder gegenüber Stoffverarbeitung üblich.  
- Zier-, Kapp- oder Doppelnähte können in der Stoff- oder Lederausführung unterschiedlich ausfallen.  
- Herstellungsbedingt können in der Stoffausführung Nähte entfallen oder durch einfache Nähte ersetzt werden.
- Allgemeines:** - leger gearbeitete Garnitur mit gewollter Faltenbildung  
- Vorderbodenoptik bodeneben  
- RüsCHFalten sind modellbedingt  
- Faltenbildung in Sitz und Rücken sind modellbedingt und stellen keinen Grund zur Beanstandung dar!  
- Wellen- oder Muldenbildung im Gebrauch sind je nach Bezugsart warentypisch.  
- **Optische und polstertechnische Abweichungen zwischen fest gepolsterten Typen und baugleichen Funktionstypen sind technisch nicht zu vermeiden!**
-   
BC: Federkern auch im Rücken
- Abmessungen:** - Alle angegebenen Maße sind ca.-Maße in cm und sind auf der Grundlage von Fertigungszeichnungen errechnet.  
- Wenn Sie mehrere Einzelelemente oder Sofas ohne Armlehne als Zwischenbauteile stellen möchten, können Maßtoleranzen bei den einzelnen Polsterelementen untereinander durch z.B. Versatz, Spalte, Elementverbinder oder Bezugsmaterial (Stoff/Leder) von bis zu +2cm pro Type möglich sein.
-   
Abmessungen
- |               |                                     |
|---------------|-------------------------------------|
| Gesamtbreite: | siehe jeweiliges Element "Außenmaß" |
| Gesamthöhe: * | 93 cm                               |
| Sitzhöhe: *   | 45 cm                               |
| Gesamtiefe:   | 92 cm                               |
| Sitztiefe:    | 51 cm                               |





Modellnummer / Armteilloptik:

800



802



Rückenbild (RB):

A



B



C



D



Sitzkomfort (SK):

sano select®

normaler FK-Sitz  
Blocksitz

Standard ohne Mehrpreis !



(Standard 5-Gang Federkern)  
Wird nichts bei der Bestellung  
angegeben, wird automatisch Standard  
geliefert!

belastbar bis 110 kg pro Sitzeinheit

sano select®

fester FK-Sitz  
Blocksitz

gegen Mehrpreis !



(Standard 5-Gang Federkern + Sitz-  
schaum mit höherem Raumgewicht)

belastbar bis 130 kg pro Sitzeinheit

sano select®

Bultex FK-Sitz  
Blocksitz

gegen Mehrpreis !



(umschäumter 4-Gang Federkern  
mit Bultex-Sitzabdeckung)

belastbar bis 110 kg pro Sitzeinheit

sano select®

Taschen FK-Sitz  
Blocksitz

gegen Mehrpreis !



(Einzelfedern sind in Taschen  
und beidseitig mit Deckvlies)

belastbar bis 110 kg pro Sitzeinheit

sano select®

Boxspring-Technik  
Blocksitz

gegen Mehrpreis !










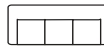

(Hochleistungssitzkomfort;  
4-Gang Federkern mit Taschen-  
federkern-Auflage und Bultex-  
Sitzabdeckung)

belastbar bis 110 kg pro Sitzeinheit

Es kann bei der Sitzhöhe zu  
Maßdifferenzen +2cm kommen!

← Es kann bei der Sitzhöhe zu Maßdifferenzen +1cm kommen! →

# Sessel & Sofas mit 2 Armlehnen (mit & ohne Funktion)

Typ	Sessel 1-sitzig Sitzraster 50cm	Sessel 1-sitzig Sitzraster 58cm	Sofa 2-sitzig Sitzraster 50cm	Sofa 2-sitzig Sitzraster 58cm	Sofa 2-sitzig Sitzraster 65cm	Sofa 3-sitzig Sitzraster 50cm	Sofa mit Sitzvorzug 3-sitzig Sitzraster 55cm	Sofa 3-sitzig Sitzraster 58cm	Bettcouch 3-sitzig Sitzraster 58cm
bei Stoff:	Rücken echt	Rücken echt	Rücken echt	Rücken echt	Rücken echt	Rücken Futter	Rücken Futter (Vorziehcouch)	Rücken Futter	Rücken Futter (Kipper)
									
	AT beidseitig	AT beidseitig	AT beidseitig	AT beidseitig	AT beidseitig	AT beidseitig	AT beidseitig	AT beidseitig	AT beidseitig
<b>Bestell-Nr.</b>	<b>11/50</b>	<b>11/60</b>	<b>S/22/50</b>	<b>S/22/60</b>	<b>SVZ/22/65</b>	<b>S/33/50</b>	<b>SVZ/33/55</b>	<b>S/33/60</b>	<b>BC/33/60</b>
	Sessel wird standardmäßig mit Kunststoff-Rollen geliefert!				Liegefläche: 130x73cm		Liegefläche: 165x73cm		Liegefläche: 174x120cm

Bestell-Nr.	mit Stauraum			mit Stauraum			mit Stauraum und nur mit normalen FK-Sitz (5-Gang FK-Sitz) möglich!		
ca. Außenmaß in cm	84	92	134	150	164	184	199	208	208
ca. Stoffbedarf in m	4,05	4,50	5,35	5,80	6,60	5,50	6,75	6,25	6,25

**STOFF**

<b>Fremdstoff</b>
<b>Stoffgruppe 6</b>
<b>Stoffgruppe 7</b>
<b>Stoffgruppe 8</b>
<b>Stoffgruppe 9</b>
<b>Stoffgruppe 10</b>
<b>Stoffgruppe 11</b>
<b>Stoffgruppe 12</b>
<b>Q2 by Rohleder</b>

**LEDER**

<b>Casay / Arcade</b>
<b>Lavita / Napoli</b>
<b>Naomi</b>










**Aufpreis je Typ für GRUBER-Sitzkonzept (Sano-Select) ...**

<b>fester FK-S</b>	nicht lieferbar!
<b>Bultex FK-S</b>	nicht lieferbar!
<b>Taschenfederkern</b>	nicht lieferbar!
<b>Boxspring</b>	nicht lieferbar!



# Elemente & Sofas mit einer Armlehne (mit & ohne Funktion)

Typ	Element 1-sitzig Sitzraster 50cm	Element 1-sitzig Sitzraster 58cm	Sofa 2-sitzig Sitzraster 50cm	Sofa 2-sitzig Sitzraster 58cm	Sofa mit Sitzvorzug 2-sitzig Sitzraster 65cm	Sofa 3-sitzig Sitzraster 50cm	Sofa mit Sitzvorzug 3-sitzig Sitzraster 55cm	Sofa 3-sitzig Sitzraster 58cm	Bettcouch 3-sitzig Sitzraster 58cm
-----	--	--	-------------------------------------	-------------------------------------	---	-------------------------------------	---	-------------------------------------	--

bei Stoff:	Rücken echt	Rücken echt	Rücken echt	Rücken echt	Rücken echt (Vorziehcouch)	Rücken Futter	Rücken Futter (Vorziehcouch)	Rücken Futter	Rücken Futter (Kipper)
									
	AT links	AT links	AT links	AT links	AT links	AT links	AT links	AT links	AT links

<b>Bestell-Nr.</b>	<b>10/50</b>	<b>10/60</b>	<b>S/20/50</b>	<b>S/20/60</b>	<b>SVZ/20/65</b>	<b>S/30/50</b>	<b>SVZ/30/55</b>	<b>S/30/60</b>	<b>BC/30/60</b>
--------------------	--------------	--------------	----------------	----------------	------------------	----------------	------------------	----------------	-----------------

Liegefläche:  
130x73cm

Liegefläche:  
165x73cm

Liegefläche:  
174x120cm

									
	AT rechts	AT rechts	AT rechts	AT rechts	AT rechts	AT rechts	AT rechts	AT rechts	AT rechts

<b>Bestell-Nr.</b>	<b>01/50</b>	<b>01/60</b>	<b>S/02/50</b>	<b>S/02/60</b>	<b>SVZ/02/65</b>	<b>S/03/50</b>	<b>SVZ/03/55</b>	<b>S/03/60</b>	<b>BC/03/60</b>
--------------------	--------------	--------------	----------------	----------------	------------------	----------------	------------------	----------------	-----------------

mit Stauraum

mit Stauraum

mit Stauraum  
und nur mit  
normalen FK-Sitz  
(5-Gang FK-Sitz)  
möglich!

BC: Federkern  
auch im Rücken!

ca. Außenmaß in cm	67	75	117	133	147	167	182	191	191
ca. Stoffbedarf in m	3,10	3,45	4,40	4,85	6,60	4,55	5,65	5,30	5,30
<b>STOFF</b>									
<b>Fremdstoff</b>									
<b>Stoffgruppe 6</b>									
<b>Stoffgruppe 7</b>									
<b>Stoffgruppe 8</b>									
<b>Stoffgruppe 9</b>									
<b>Stoffgruppe 10</b>									
<b>Stoffgruppe 11</b>									
<b>Stoffgruppe 12</b>									
<b>Q2 by Rohleder</b>									

<b>LEDER</b>									
<b>Casay / Arcade</b>									
<b>Lavita / Napoli</b>									
<b>Naomi</b>									

<b>Aufpreis je Typ für GRUBER-Sitzkonzept (Sano-Select) ...</b>									
<b>fester FK-S</b>									nicht lieferbar!
<b>Bultex FK-S</b>									nicht lieferbar!
<b>Taschenfederkern</b>									nicht lieferbar!
<b>Boxspring</b>									nicht lieferbar!





## Zwischenelemente ohne Armlehnen (mit & ohne Funktion)

Typ	Element 1-sitzig Sitzraster 50cm	Element 1-sitzig Sitzraster 58cm	Sofa 2-sitzig Sitzraster 50cm	Sofa 2-sitzig Sitzraster 58cm	Sofa mit Sitzvorzug 2-sitzig Sitzraster 65cm	Sofa 3-sitzig Sitzraster 50cm	Sofa mit Sitzvorzug 3-sitzig Sitzraster 55cm	Sofa 3-sitzig Sitzraster 58cm	Bettcouch 3-sitzig Sitzraster 58cm
bei Stoff:	Rücken echt	Rücken echt	Rücken echt	Rücken echt	Rücken echt (Vorziehcouch)	Rücken Futter	Rücken Futter (Vorziehcouch)	Rücken Futter	Rücken Futter (Kipper)
	ohne AT	ohne AT	ohne AT	ohne AT	ohne AT	ohne AT	ohne AT	ohne AT	ohne AT
<b>Bestell-Nr.</b>	<b>19/50</b>	<b>19/60</b>	<b>S/29/50</b>	<b>S/29/60</b>	<b>SVZ/29/65</b>	<b>S/39/50</b>	<b>SVZ/39/55</b>	<b>S/39/60</b>	<b>BC/39/60</b>
					Liegefläche: 130x73cm		Liegefläche: 165x73cm		Liegefläche: 174x120cm

Bestell-Nr.	mit Stauraum			mit Stauraum			mit Stauraum und nur mit normalen FK-Sitz (5-Gang FK-Sitz) möglich!		
ca. Außenmaß in cm	50	58	100	116	130	150	165	174	174
ca. Stoffbedarf in m	2,15	2,40	3,45	3,90	5,50	4,10	5,10	4,50	4,80

**STOFF**

<b>Fremdstoff</b>
<b>Stoffgruppe 6</b>
<b>Stoffgruppe 7</b>
<b>Stoffgruppe 8</b>
<b>Stoffgruppe 9</b>
<b>Stoffgruppe 10</b>
<b>Stoffgruppe 11</b>
<b>Stoffgruppe 12</b>
<b>Q2 by Rohleder</b>

**LEDER**

<b>Casay / Arcade</b>
<b>Lavita / Napoli</b>
<b>Naomi</b>

**Aufpreis je Typ für GRUBER-Sitzkonzept (Sano-Select) ...**

<b>fester FK-S</b>	nicht lieferbar!
<b>Bultex FK-S</b>	nicht lieferbar!
<b>Taschenfederkern</b>	nicht lieferbar!
<b>Boxspring</b>	nicht lieferbar!



## Ottomanen

## Eckelemente

## Hocker

Typ	<b>Ottomane</b> 1-sitzig Sitzraster 50cm	<b>Rundecke</b> 1-sitzig	<b>Eckteil</b> 1-sitzig	<b>Eckteil</b> mit Rückenver- stellung 1-sitzig	<b>Hocker</b>	<b>Hocker</b> mit Klappfunktion und Stauraum
bei Stoff:	Rücken echt	Rücken echt	Rücken echt	Rücken echt		



AT links



Bestell-Nr.	<b>0/21</b>	--	<b>05</b>	<b>09</b>	<b>99/ERV/2</b>	--	<b>HO-55</b>	<b>HO-55/KF</b>	--
-------------	-------------	----	-----------	-----------	-----------------	----	--------------	-----------------	----

Liegefläche:  
50x120cm

beidseitig mit  
5-fach Raster

Sitzhöhe 44cm

Sitzhöhe 45cm



AT rechts

Die Variante fester FK-Sitz, Bultex,  
Taschenfederkern und Boxspring  
nicht möglich!

Bestell-Nr.	<b>0/12</b>								
-------------	-------------	--	--	--	--	--	--	--	--

Hocker nur mit normalem FK-Sitz (5-  
Gang FK-Sitz) möglich!

ca. Außenmaß in cm	68x160	--	105x105	90x90	90x90	--	55x55	55x55	--
--------------------	--------	----	---------	-------	-------	----	-------	-------	----

ca. Stoffbedarf in m	4,15	--	3,85	3,85	4,80	--	1,60	1,60	--
----------------------	------	----	------	------	------	----	------	------	----

<b>STOFF</b>										
<b>Fremdstoff</b>										--
<b>Stoffgruppe 6</b>										--
<b>Stoffgruppe 7</b>										--
<b>Stoffgruppe 8</b>										--
<b>Stoffgruppe 9</b>										--
<b>Stoffgruppe 10</b>										--
<b>Stoffgruppe 11</b>										--
<b>Stoffgruppe 12</b>										--
<b>Q2 by Rohleder</b>										--

<b>LEDER</b>										
<b>Casay / Arcade</b>										--
<b>Lavita / Napoli</b>										--
<b>Naomi</b>										--

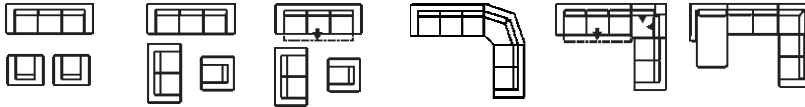
<b>Aufpreis je Typ für GRUBER-Sitzkonzept (Sano-Select) ...</b>									
<b>fester FK-S</b>	--	nicht lieferbar!	nicht lieferbar!	--					
<b>Bultex FK-S</b>	--	nicht lieferbar!	nicht lieferbar!	--					
<b>Taschenfederkern</b>	--	nicht lieferbar!	nicht lieferbar!	--					
<b>Boxspring</b>	--	nicht lieferbar!	nicht lieferbar!	--					



# Kombinations-Beispiele

## Kombinations-Beispiele

Es handelt sich hier um Kombinations-Beispiele aus einer Vielzahl an Zusammenstellungs-Möglichkeiten.



<b>Zusammenstellung:</b>	<b>S/33/50</b> 11/50 11/50	<b>S/33/50</b> S/22/50 11/50	<b>SVZ/33/55</b> S/22/50 11/50	<b>S/30/50</b> 05 S/02/50	<b>SVZ/30/55</b> 99/ERV/2 S/02/50	<b>O/21</b> S/29/50 09 S/02/50
--------------------------	----------------------------------	------------------------------------	--------------------------------------	---------------------------------	---	---

Detailinformationen siehe Einzeltyp bzw. Typenspalte!

ca. Platzbedarf in cm	--	--	--	272x222	272x207	258x207	--	--	--
ca. Stoffbedarf in m	13,60	14,90	16,15	12,80	14,85	15,85	--	--	--
<b>STOFF</b>									
<b>Fremdstoff</b>							--	--	--
<b>Stoffgruppe 6</b>							--	--	--
<b>Stoffgruppe 7</b>							--	--	--
<b>Stoffgruppe 8</b>							--	--	--
<b>Stoffgruppe 9</b>							--	--	--
<b>Stoffgruppe 10</b>							--	--	--
<b>Stoffgruppe 11</b>							--	--	--
<b>Stoffgruppe 12</b>							--	--	--
<b>Q2 by Rohleder</b>							--	--	--
<b>LEDER</b>									
<b>Casay / Arcade</b>							--	--	--
<b>Lavita / Napoli</b>							--	--	--
<b>Naomi</b>							--	--	--
<b>Aufpreis je Typ für GRUBER-Sitzkonzept (Sano-Select) ...</b>									
<b>fester FK-S</b>							--	--	--
<b>Bultex FK-S</b>							--	--	--
<b>Taschenfederkern</b>							--	--	--
<b>Boxspring</b>							--	--	--



**VERSTÄRKUNGSPAKET**

SITZKOMFORT BIS 200 KG PRO SITZPLATZ\*



**Verstärkungspaket**  
belastbar bis 200 kg pro Sitzeinheit

**7 SCHLAGKRÄFTIGE ARGUMENTE**  
FÜR „STARKE PERSÖNLICHKEITEN“

- ① Verstärktes Grundgestell
- ② Verstärkte Sitzfederung
- ③ Verstärkte Sitzschäume
- ④ Verstärkte Rückenschäume
- ⑤ Verstärkte Rückenfederung
- ⑥ Verschiedene Sitzhöhen
- ⑦ Verschiedene Sitzbreiten



**⚠ Funktionsteile sind ausgenommen!!**

Aufpreis je Typ für Verstärkungspaket ...

Aufpreis für Typen 1-sitzig	Aufpreis für Typen 2-sitzig / 1,5-sitzig	Aufpreis für Typen 3-sitzig / 2,5-sitzig	Aufpreis für Eck- elemente
11/50; 10/50; 01/50; 19/50;	S/22/50; S/20/50; S/02/50; S/29/50;	S/33/60; S/30/60; S/03/60; S/39/60;	50
11/55; 10/55; 01/55; 19/55;	S/22/55; S/20/55; S/02/55; S/29/55;	S/33/50; S/30/50; S/03/50; S/39/50;	09
11/60; 10/60; 01/60; 19/60;	S/22/60; S/20/60; S/02/60; S/29/60;	S/33/55; S/30/55; S/03/55; S/39/55;	91
10/65; 01/65; 19/65;	S/22/65; S/20/65; S/02/65; S/29/65;	S/22/70; S/20/70; S/02/70; S/29/70;	92
10/70; 01/70; 19/70;	10/75; 01/75; 19/75;	S/22/75; S/20/75; S/02/75; S/29/75;	05
	10/80; 01/80; 19/80;	S/22/80; S/20/80; S/02/80; S/29/80;	09/Z
	10/90; 01/90; 19/90;	S/22/90; S/20/90; S/02/90; S/29/90;	91/Z
	10/95; 01/95; 19/95;	ES/80; ES/08;	
	HA/16; HA/61;	HA/26; HA/62;	
	25/50; 52/50; 25; 52;	37/50; 73/50;	
	27/50; 72/50;	35/50; 53/50; 35; 53;	
	L/21; L/12;		
	R/21; R/12;		
	O/21; O/12;		

**Verstärkungspaket**  
belastbar bis 200 kg pro Sitzeinheit

# Zubehör

Typ	Stoffmetrage	Aufpreis je Seite für	Aufpreis je Seite für	Aufpreis je Seite für	Wurfkissen	Kissen groß	Nierenkissen	Kissen 50	Kissen 50/30
* + Versand	pro Meter	<b>Seitenboden in Originalstoff</b>	<b>Seitenabschlussblende</b>	<b>Funktions-Seitenabschlussblende</b>	pro Stück	pro Stück	pro Stück	pro Stück	pro Stück



Bestell-Nr.	lfdm / m <sup>2</sup>	SBO	SAB	SAB/FU	KI	KI/G	NIKI	KI/50	KI/50/30
	Stoffe (lfdm) liegen zwischen 1,35m bis 1,40m breit! Leder (m <sup>2</sup> ) nur ganze Häute lieferbar! Zuschnitte werden mit Verschnitt berechnet!	für feststehende Elemente ohne Funktion (Sofas, Zwischenbauelemente, ...)	für Funktionsteile mit Sitzverstellung (Sitzvorzug, Querschläfer, ...)	für Funktionsteile mit Rückenverstellung (98/ERV/2, 99/ERV/2, ES../RF, L../RFMT, R../RFMT, ...)					
		Bei Abschluss ohne Armlehne zwingend erforderlich!			Füllung: HCS Kugelfasern und Polyschaum-Sticks			Federn-/Faser-Gemisch im Inlett	
		Achtung: Nachträgliche Montage ist nur schwer möglich!	Achtung: Wird immer passend zum jeweils bestellten Modell gefertigt! Nachträgliche Montage ist nur schwer möglich!						
ca. Außenmaß in cm	--	--	3	3	40x40	55x55	62x32	50x50	50x30
ca. Stoffbedarf in m	--	0,60	0,70	1,00	0,65	0,90	0,90	0,80	0,65

<b>STOFF</b>	
<b>Fremdstoff</b>	-
<b>Stoffgruppe 6</b>	
<b>Stoffgruppe 7</b>	
<b>Stoffgruppe 8</b>	
<b>Stoffgruppe 9</b>	
<b>Stoffgruppe 10</b>	
<b>Stoffgruppe 11</b>	
<b>Stoffgruppe 12</b>	
<b>Q2 by Rohleder</b>	

<b>LEDER</b>	
<b>Casay / Arcade</b>	
<b>Lavita / Napoli</b>	
<b>Naomi</b>	


Artikel	Lederpflegeset	Pflegeset "Active Line"	Armeilfuß	Stützfuß	Stützfuß	Stützfuß	Aufpreis je Holzfuß
		by Höpke	Höhe 3,5cm	Höhe 6,5cm od. 9cm od. 12cm	Höhe 13,5cm od. 14,5cm od. 16,5cm	Höhe 18cm od. 19cm od. 22cm	<b>Sondernormbeizton</b>
	pro Set	pro Set	je Fuß	je Fuß	je Fuß	je Fuß	

**Einzelbest.**





# Aufpreis für Sondermaße - Kürzungen in der Breite



- bei jedem Modell möglich!
- bei Stoff- und Ledergarnituren!
- mit GRUBER-Sitzkonzept (Sano-Select) komplett möglich!

**NEU**

 **Funktionsteile sind ausgenommen!!!**

Typen 1-sitzig	Typen 2-sitzig / offene Abschlüsse	Typen 3-sitzig / 2,5-sitzig	Typen Hocker
11/50; 10/50; 01/50; 19/50;	S/22/50; S/20/50; S/02/50; S/29/50;	S/33/60; S/30/60; S/03/60; S/39/60;	55
11/55; 10/55; 01/55; 19/55;	S/22/55; S/20/55; S/02/55; S/29/55;	S/33/50; S/30/50; S/03/50; S/39/50;	HO-65
11/60; 10/60; 01/60; 19/60;	S/22/60; S/20/60; S/02/60; S/29/60;	S/33/55; S/30/55; S/03/55; S/39/55;	WHO
10/65; 01/65; 19/65;	S/22/65; S/20/65; S/02/65; S/29/65;	S/22/70; S/20/70; S/02/70; S/29/70;	MHO
10/70; 01/70; 19/70;	* HA/16; * HA/61;	S/22/75; S/20/75; S/02/75; S/29/75;	HOBA
10/75; 01/75; 19/75;	* HA/26; * HA/62;	S/22/80; S/20/80; S/02/80; S/29/80;	
10/90; 01/90; 19/90;	25/50; 52/50; 25; 52;	S/22/90; S/20/90; S/02/90; S/29/90;	
AH/13; AH/31	35/50; 53/50; 35; 53;	CA/21; CA/12	
	27/50; 72/50;		
	37/50; 73/50;		
	* ES/80; * ES/08;		
	* R/21; * R/12; * O/21; * O/12		
	* L/21; * L/12; * CL/21; * CL/12		

\* Kürzung nur am Hockerteil!