

Möbel LETZ

Finden und Wohlfühlen



Typenplan

Rhodos von Dietsch - Ecksofa Variante rechts tabac

Wichtiger Hinweis für Sie

Etwaige Hinweise des Herstellers in dieser Produktinformation, die sich auf die Gewährleistung beziehen, haben für Sie keinerlei Bindungswirkung und können von Ihnen ignoriert werden. Ihre gesetzlichen Gewährleistungsrechte als Verbraucher uns gegenüber, als Ihrem Verkäufer, werden dadurch in keiner Weise berührt oder eingeschränkt. Sie können sich wegen aller Mängel jederzeit an uns wenden. Darüber hinaus gehende Herstellergarantien bleiben natürlich unberührt. Dieser Artikel wird hergestellt von Dietsch Polstermöbel GmbH, Frank-Luck-Str. 2-3, 98574 Schmalkalden, Deutschland, info@dietsch.de

Möbel Letz GmbH
Am Gewerbepark 11
06895 Zahna-Elster

Tel.: 035383 - 6018 50

Fax.: 035383 - 6018 17

Modell RHODOS & RHODOS VITAL PASST IMMER

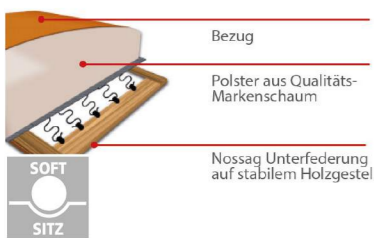


vitalSIT.
Boxspring-Sitzkomfort



Zahlreiche Kombinations- und Bezugsvarianten möglich!

Sitzhärten:



Softsitz mit Markenschäum

Boxspringsitz mit Bonell-Federkern und Tonnentaschenfederkern

Komfortfunktionen:



Kopfteilverstellung



motorischer Fußbauszug



Querschläferfunktion



sitztiefeverstellung immer inclusive

Qualität



*entsprechend der Bedingungen im Produktpass

Armteile:



Armteil 1



Armteil 1 - Auflage klappbar (Mehrpreis)



Armteil 4 - immer klappbar (Mehrpreis)



Abschlussblende alternativ zu einem Armteil möglich (Mehrpreis)

Sitzoptik:



Blocksit



Mattensitz

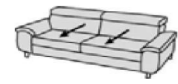
Besonderheiten



2 Sitzhöhen zur Auswahl

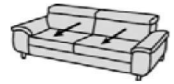
Typenplan

Basiselemente



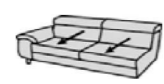
Sofa 2sitzig 2AT mit Sitztiefenverstellung
AT1: 225cm
AT4: 210cm⁹

Nr.12205



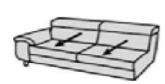
Sofa 2sitzig 2AT mit Sitztiefenverstellung
AT1: 205cm
AT4: 190cm⁹

Nr.12201



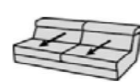
Elem. 2sitz.1AT mit Sitztiefenverstellung
AT1: 185cm
AT4: 180cm⁹

Nr.li 02110
Nr.re 02111



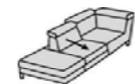
Elem. 2sitz.1AT mit Sitztiefenverstellung
AT1: 165cm
AT4: 160cm⁹

Nr.li 02104
Nr.re 02105



Elem. 2sitz.oAT mit Sitztiefenverstellung
150cm

Nr. 02002



Ottomane groß mit 1x Sitztiefenverstellung
110x210cm

Nr.li 70207
Nr.re 70208



Ottomane mit 1x Sitztiefenverstellung
110x185cm

Nr. li. 70209
Nr. re. 70210



Recamie - ohne Sitztiefenverstellung
ca. 95x210cm

immer mit Vorbereitg. f. Stechrücken

Nr. li. 70162
Nr. re 70163

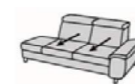
(Stechrücken bzw. Steckarmteil muss, wenn gewünscht, separat bestellt werden)



Anbauteil mit Sitztiefenverstellung
ca. 120cm

(nur dann mit Vorbereitung für Stechrücken, wenn dieses Einsteckteil dazu bestellt

Nr. li. 61013
Nr. re 61014



Einzelottomane 1AT mit Sitztiefenverstellung
AT1: 200cmx110cm
AT4: 195cm⁹x110cm

Nr. AT li. 70223
Nr. AT re. 70224



Clubchair ohne Sitztiefenverstellung
110x185cm
Nr. li. 70211
Nr. re. 70212



Longchair groß ohne Sitztiefenverstellung
ca. 115x220cm
(AT immer klappbar)
Nr. li 70102
Nr. re 70103



Longchair ohne Sitztiefenverstellung
ca. 115x180cm
(AT immer klappbar)
Nr. li 70100
Nr. re 70101



Longseat 1 AT; 165cm ohne Sitztiefenverstellung
AT1: 110cm
AT4: 105cm⁹
Nr. li 70112
Nr. re 70113



Longseat aufklappbar 1 AT; 165cm ohne Sitztiefenverstellung
AT1: 110cm
AT4: 105cm⁹
Nr. li 70114
Nr. re 70115
nur möglich bei Mattensitz!



Stechrücken für Recamie oder Anbauteil
61/42/16cm
Nr. 00079

Hinweis Hocker: Boxspring-Sitzaufbau nicht möglich



Hocker fest
60x60cm

Nr.30007



Hocker klappbar
60x60cm
nur möglich bei Mattensitz!

Nr.30008



Hocker fest
65x95cm

Nr.30005



Hocker klappbar
65x95cm
nur möglich bei Mattensitz!

Nr.30006



Hocker fest
125x65cm

Nr.30016



Hocker klappbar
125x65cm
nur möglich bei Mattensitz!

Nr.30017



Winkelecke ohne Sitztiefenverstellung
110 cm
Nr.20007

+++++ Achtung: Holzfuß 3.24 für Hocker nicht geeignet! +++++

Hinweis Funktionselemente: Boxspring-Sitzaufbau nicht möglich; Sitzkomfort wird angepasst



Querschläfer 2sitz.1/ Querschläfer 2sitz.1A' Querschläfer 2sitz.oAT mit Sitztiefenverstellung mit Sitztiefenverstellung mit Sitztiefenverstellung

AT1: 185cm
AT4: 180cm⁹
nur möglich bei Mattensitz!

Nr.li 02182
Nr.re 02183

LF:ca. 140x120cm



Querschläfer 2sitz.1 mit Sitztiefenverstellung
AT1: 165cm
AT4: 160cm⁹
nur möglich bei Mattensitz!

Nr.li 02156
Nr.re 02157

LF:ca. 110x120cm



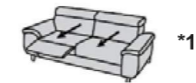
Querschläfer 2sitz.oAT mit Sitztiefenverstellung
150cm

Nr.02071

LF:ca. 140x120cm

+++++LF gilt zzgl.des jew.angrenzenden Elements+++++

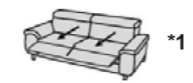
Die Liegefläche ist standardmäßig mit Matratzendrell bezogen. Wenn echt gewünscht, bitte bei Bestellung angeben.



Sofa 2sitz. 2AT mit motorischem Fußauszug
(Funkt. einseitig)

AT1: 225cm
AT2: 210cm⁹

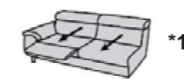
Nr. Funkt. li. 12256
Nr. Funkt. re. 12257



Sofa 2sitz. 2AT mit motorischem Fußauszug
(Funkt. beidseitig)

AT1: 225cm
AT2: 210cm⁹

Nr.12258



Elem. 2sitz. 1AT mit motorischem Fußauszug
(Funkt.einseitig und in Verb.mit AT)

AT1: 185cm
AT2: 180cm⁹

AT&Funkt.li. Nr. 02196
AT&Funkt.re. Nr. 02197

Modell RHODOS & RHODOS VITAL

Fußvarianten Garnitur:

Hinweis: Aufgrund der Abmessungen der Füße passen nicht alle Füße unter jedes Armteil.

preisgleich:

	Metallfuß 4.7	Metallfuß 4.28	Metallfuß 4.29	Metallfuß 4.31	Metallfuß 4.26	Holzfuß 3.14
Fußhöhe /Sitzhöhe	Fb.silber (matt)	Fb.silber (glänzend) Fb.schwarz (matt)	Fb.silber (matt)	Fb.silber (matt)	Fb.silber (glänzend) Fb.schwarz (matt)	Buchefuß Beiztöne: eiche, buche, nussbaum oder wenge
12cm = SH 46cm	X	X	X	X	X	X
15cm = SH 49cm	X	X	---	---	X	X

Fußauswahl 3.21, 3.24, 4.26, 4.30 und 4.31 ist nicht möglich bei Armteil 4!

Mehrpreis:

	Metallfuß 4.30	Holzfuß 3.21	Holzfuß 3.24	Holzfuß 3.27
Fußhöhe /Sitzhöhe	Fb.silber (matt)	Buchefuß Beiztöne: eiche, buche, nussbaum oder wenge	Buchefuß Beiztöne: eiche, buche, nussbaum oder wenge	Echtholz Eiche
12cm = SH 46cm	X	X	X	X
15cm = SH 49cm	---	---	---	X

Maße Garnitur:

Rückenhöhe: 85 / 101 cm (bei SH 46 cm + Kopfteilverstellg unten/ober)
Sitzhöhe: 46 oder 49 cm
Sitztiefe: 53 - 72 cm
Stelltiefe: 110 cm
Seitenteil: AT 1: 37 cm
AT 4: 10 / 30 cm (30 cm bei komplett abgeklapptem Seitenteil)

Unsere Empfehlung für Sie:



Perfekt wird Ihr neues Sofa mit einem unserer komfortablen und stilvollen Einzelersessel. Manuell oder motorisch verstellbar, verschiedene Optiken, Fußvarianten und Sitzhöhen sowie natürlich eine enorme Bezugsvielfalt stehen Ihnen zur Verfügung.

Relax- u. Einzelsessel



WEEE-Reg.-Nr.: DE 36648034

Zeichenerklärung:

*1 Boxspringsitzaufbau nicht möglich. Sitzkomfort wird angepasst: Tonnentaschenfederkern
*6 Bitte beachten Sie, dass die Querschläfer- und Bettfunktionen konstruktionsbedingt und aufgrund der eingesetzten Materialien nicht für den täglichen Gebrauch / Dauergebrauch geeignet sind. Querschläfer-Auszüge werden standardmäßig unecht = mit Spannstoff (Nessel) geliefert. Hier kann optional und gegen Aufpreis der Originalbezug bestellt werden.
*9 Maß gilt für abgeklapptes Seitenteil. Bitte Mehrpreis für AT 4 beachten!
Alle Maße sind ca.-Angaben. Die Typenbildchen sind nur Skizzen und stellen nicht die eigentliche Optik der Elemente dar. Produktionstechnische Änderungen vorbehalten.

**PASST
IMMER**