

Möbel LETZ

Finden und Wohlfühlen



Typenplan

Reading von Exppo - Polstersofa Variante links light-grey

Wichtiger Hinweis für Sie

Etwaige Hinweise des Herstellers in dieser Produktinformation, die sich auf die Gewährleistung beziehen, haben für Sie keinerlei Bindungswirkung und können von Ihnen ignoriert werden. Ihre gesetzlichen Gewährleistungsrechte als Verbraucher uns gegenüber, als Ihrem Verkäufer, werden dadurch in keiner Weise berührt oder eingeschränkt. Sie können sich wegen aller Mängel jederzeit an uns wenden. Darüber hinaus gehende Herstellergarantien bleiben natürlich unberührt. Dieser Artikel wird hergestellt von exppo.de GmbH, Friedrich-Engels-Straße 9, 15517 Fürstenwalde, Deutschland, order@exppo-sofa.com

Möbel Letz GmbH
Am Gewerbepark 11
06895 Zahna-Elster

Tel.: 035383 - 6018 50

Fax.: 035383 - 6018 17

READING

Polsteraufbau

Gestell	Massivhartholz, Holzwerkstoffe	Füsse	Massivholz / 5 Farben zur Auswahl: weiss, Buche natur, Eiche geölt, Nussbaum, schwarz
Sitz	Wellenunterfederung, PUR-Schaum	Bettfunktion	Querschläfer gegen Aufpreis. Liegefläche in Originalstoff als Standardbezug.
Rücken	Gummigurte, PUR-Schaum; Rücken immer echt bezogen	Bettkasten	modellbezogen nicht erhältlich
Preisinklusive	Kopfteilverstellung (2x beim 2-Sitzer, 3x bei der Ottomane), Sitztiefenverstellung bei der Ottomane		

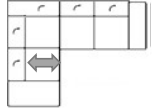
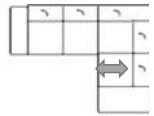

Fotos (nur typenähnlich, Kissen und Zubehör nicht im Preis enthalten)



Foto: Typ: 2-Sitzer mit einem Armteil links und Ottomane XL rechts, inkl. 5x Kopfteilverstellung, 1x Sitztiefenverstellung bei der Ottomane; Füße: schwarz; Bezug: Otusso 04 light grey (PG A)

Logistik:

Gültigkeit bis:

No.	SYMBOL	LINKE SEITE DAVORSTEHEND - ZEICHNUNG	T	B	H	M ³	SH / ST	LF	BESCHREIBUNG	STOFF			
										PG A0	PG A	PG B	PG C
1	OTM XL L 3 KTV 1 STV - 2 R 2 KTV		201	307	73 - 94	3,25	42 / 2:65, 0:76- 93		2-teilige Ecke bestehend aus der Ottomane links und dem 2-Sitzer ohne Schlaf Funktion mit einem Armteil rechts, (inkl. 5x Kopfteil- und 1x Sitztiefenverstellung)				
2	2 L 2 KTV - OTM XL R 3 KTV 1 STV		201	307	73 - 94	3,25	42 / 2:65, 0:76- 93		2-teilige Ecke bestehend aus dem 2-Sitzer ohne Schlaf Funktion mit einem Armteil links und der Ottomane rechts, (inkl. 5x Kopfteil- und 1x Sitztiefenverstellung)				
1 - 2 A	QF							232 x 142	Aufpreis für die Schlaf Funktion (Querschläfer)				