

# Möbel LETZ

*Finden und Wohlfühlen*



## Typenplan

objekt.plus von Röhr-Bush - Schreibtisch mit Freiformplatte

### **Wichtiger Hinweis für Sie**

Etwaige Hinweise des Herstellers in dieser Produktinformation, die sich auf die Gewährleistung beziehen, haben für Sie keinerlei Bindungswirkung und können von Ihnen ignoriert werden. Ihre gesetzlichen Gewährleistungsrechte als Verbraucher uns gegenüber, als Ihrem Verkäufer, werden dadurch in keiner Weise berührt oder eingeschränkt. Sie können sich wegen aller Mängel jederzeit an uns wenden. Darüber hinaus gehende Herstellergarantien bleiben natürlich unberührt.

Möbel Letz GmbH  
Am Gewerbepark 11  
06895 Zahna-Elster

Tel.: 035383 - 6018 50

Fax.: 035383 - 6018 17



# objekt.plus

## TYPENPLAN

---

### MÖBEL BY RB

**Praktisch.** Robuste Melaminharz-Oberfläche: UV-beständig und widerstandsfähig gegen Kratzer, Stöße, Hitze und Feuchtigkeit. Alle farbigen Metallteile sind in bester Qualität pulverbeschichtet. Möbel sind im Raum frei stellbar und als Raumteiler einsetzbar dank 8 mm Sichtrückwänden. Dezente Rasterbohrung von 32 mm ermöglicht individuellen Einbau von Einlegeböden. Maximale Beinfreiheit bei Eckschreibtischen (durchgehende Trägerholme mit nur einem Eckfuß).

**Sicher.** Ausschließlicher Einsatz der Qualitätsspanplatte entsprechend den Anforderungen der Emissionsklasse E1, zertifizierte ökologische Produkt-Schadstoffprüfung, Einscheiben-Sicherheitsglas (ESG), energiesparende LED-Beleuchtung mit CE-Zeichen. Belastbarkeit der Schreibtische nach DIN (Fachbericht 147/2006-06), Schränke und Regalböden entsprechend nach DIN (Fachbericht 68874/Teil 1). Schreibtisch-Rollcontainer mit Zentralverriegelung, Auszugssperre und Kippsicherung.

**Langlebig.** Korpusstärke 19 mm, Frontstärke 19 mm mit ABS-Kanten, Einlegeböden 22 mm mit ABS-Kanten, Schreibtischplattenstärke 22 mm mit ABS-Kanten, Oberböden 22 mm. Schubkästen laufen auf mehrfach kugelgelagerten Unterflurauszügen mit Selbsteinzugsfunktion und sind gedämpft. Alle Anbauteile haben einen Vollauszug.

**Made in Germany.** Qualität aus deutscher Produktion seit 1953.

## Ausführungen

### Korpus



Weiß Mittelgrau Anthrazit

### Front & Schreibtischplatte



Weiß Mittelgrau Hickory Quarzit

### Plattenkantenfarbe



Anthrazit Hickory Schwarz/Alusilber

### Sockel



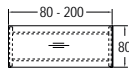
Standard-Fuß  
Alusilber, Anthrazit  
Holzsockel  
Weiß, Mittelgrau, Anthrazit

### Griffe

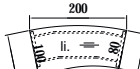


Griff F Alusilber  
Griff T Anthrazit  
Griff K Alusilber  
Griff R Anthrazit  
Griff N Weiß

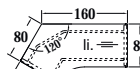
## Schreibtische



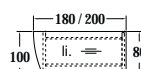
Schreibtisch mit Rechteckplatte  
inkl. Fußgestell wahlweise



Schreibtisch mit Freiformplatte  
inkl. Fußgestell wahlweise



Schreibtisch mit Freiformplatte  
inkl. Fußgestell wahlweise



Schreibtisch mit Freiformplatte  
inkl. Fußgestell wahlweise

80|120|160|180|200 68-82 80

200 68-82 80|100

217 68-82 80

180|200 68-82 80|100

## Lowboards für den Anbau an Kufen-Auflagetisch



Lowboard  
3 Schubkästen

80 57|59 42



Lowboard  
2 Ablagefächer  
(unteres Fach hat  
1 Ordnerhöhe)

80 57|59 40



Lowboard  
1 Ablagefach, 2 Türen  
(unteres Fach hat  
1 Ordnerhöhe)

80 57|59 42



Lowboard  
2 Ablagefächer (unteres  
Fach hat 1 Ordnerhöhe),  
2 E-Böden, 1 Mittelseite

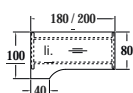
160 57|59 42



Oberböden  
Plattenfarbe wie  
Schreibtisch-  
plattenausführung

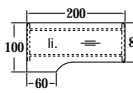
80|160 2 42

## Schreibtische



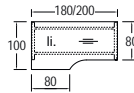
Schreibtisch mit Freiformplatte  
inkl. Fußgestell, Anbau von  
Schreibtischanbautypen mit  
Ansattiefe 40 cm möglich

180|200 68-82 80|100



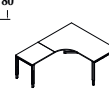
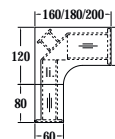
Schreibtisch mit Freiformplatte  
inkl. Fußgestell, Anbau von  
Schreibtischanbautypen mit  
Ansattiefe 60 cm möglich

200 68-82 80|100



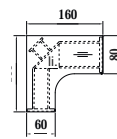
Schreibtisch mit Freiformplatte  
inkl. Fußgestell, Anbau von  
Schreibtischanbautypen mit  
Ansattiefe 80 cm möglich

180|200 68-82 80|100



Kombitisch mit Freiformplatte  
inkl. Fußgestell wahlweise,  
Winkel 90 Grad,  
Anbautisch Tiefe: 60 cm

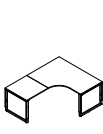
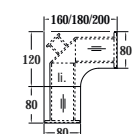
160|180|200 68-82 80|200



Schreibtisch mit Freiformplatte  
inkl. Fußgestell wahlweise,  
Winkel 90 Grad

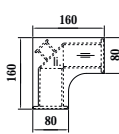
160 68-82 160

## Schreibtische | Anbauplatten & Verkettungsplatten



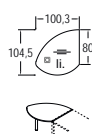
Kombitisch mit Freiformplatte  
inkl. Fußgestell wahlweise,  
Winkel 90 Grad,  
Anbautisch Tiefe: 80 cm

160|180|200 68-82 80|200



Schreibtisch mit Freiformplatte  
inkl. Fußgestell wahlweise,  
Winkel 90 Grad

160 68-82 160



Anbauplatte  
mit 1 Stützfuß  
und Laschen

100 68-82 105



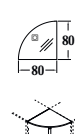
Anbauplatte  
mit 2 Stützfüßen  
und Laschen

105 68-82 120



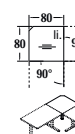
Anbauplatte  
mit 2 Stützfüßen  
und Laschen

114 68-82 114



Verkettungsplatte  
90 Grad, mit  
1 Stützfuß und  
Laschen

80 68-82 80



Verkettungsplatte  
90 Grad, mit  
1 Stützfuß und  
Laschen

80 68-82 80

## Schreibtische mit elektrischer Höheneinstellung

				
Schreibtisch mit Rechteckplatte inkl. Fußgestell wahlweise	Schreibtisch mit Freiformplatte inkl. Fußgestell wahlweise	Schreibtisch mit Freiformplatte inkl. Fußgestell wahlweise	Schreibtisch mit Freiformplatte inkl. Fußgestell wahlweise	Schreibtisch mit Freiformplatte „Soft Edge“ inkl. Fußgestell wahlweise
160 180 200 64-128 80	180 64-128 200 80	180 200 64-128 80-100	160 68-82 80 160	160 180 68-82 80







## Konferenztische

					
Konferenztisch mit Rechteckplatte (Für ca. 6-8 Personen)	Konferenztisch mit Stichbogenplatte (Für ca. 6-8 Personen)	Konferenztisch mit Stichbogenplatte (Für ca. 10-16 Personen)	Konferenztisch mit Ovalplatte (Für ca. 6-8 Personen)	Konferenztisch mit Rechteckplatte (Für ca. 6-8 Personen)	Konferenztisch mit Ovalplatte (Für ca. 6-8 Personen)
180 200 73 100	200 73 100 90	300 400 73 103-130 124-160	220 73 110	180 200 220 68-82 100	220 68-82 110

## Konferenztische | Stehtische

	
Konferenztisch rund, mit Mittelfuß (Für ca. 4 Personen)	Stehtisch mit Rechteckplatte und Kufen-Fußgestell
90 75 90	160 109-121 60






## Schreibtisch-Zubehör

					
Kabeldurchlass für Schreibtische Metall/Kunststoff	Metall-Kabelkanal horizontal mit Zugentlastung	Kabelwanne	Kabelkette für vertikale Kabelverteilung	Kabelhalter Klettband	Kabelbefestigung Kunststoffklemmen
Ø 6,0	65 105 145 165	2 Stück	L. ca 130	5 Stück	3 Stück

## Schreibtisch-Zubehör

							
Computer-Halter für Tower und Mini-Tower Belastung 10 kg	Schreibtisch-Paneel Polster in Anthrazit, als Pinnwand nutzbar	Unterbau-Schublade in Anthrazit, abschließbar	Computer-Aufsatz für Schreibtische, in Anthrazit	Versenkbarer Steckdosen-Tower, 3x Schuko, 2x USB	Steckdoseein- satz, 1x Schuko, 1 x USB	Winkel-Steck- dosenleiste, 3x Schuko, 2x USB	Tisch-Steckdosen- leiste Multi, 6x Schuko, 6x USB
21 36-53 11	120 160 65 5	43 7 12 41	45 30 6	7 30 6			

## Anbauelemente

				
Schreibtischanbauelement inkl. Oberboden, 1 Jalousie- front mit Schloss	Schreibtischanbauelement inkl. Oberboden, 2 Schiebe- türen mit Schloss	Systemtower mit Vollauszug 1 Ablagefach, 2 Fächer offen mit Ordnerhöhe, 1 abschließbares Fach, 2 Schubkästen	Schloss für Systemtower	Counter-Empfangstresen
80 72-80 40 60	80 72-80 40 60	50 121 90		80 106 30

## Schreibtischcontainer

mit Zentralverriegelung, Selbstzug und Softclose, als Teilauszug (75 %)/Vollauszug (100%), Oberboden der Anstellcontainer ist passend zur Schreibtischplatte

					
Rollcontainer 1 Materialauszug, 1 Schubkasten, 1 Auszug für Hängeregister	Rollcontainer 1 Materialauszug, 3 Schubkästen	Rollcontainer 1 verschiebbare Material- schale, 3 Schubkästen	Anstellcontainer 1 Materialauszug, 1 Schubkasten, 1 Auszug für Hängeregister	Anstellcontainer 1 Materialauszug, 4 Schubkästen	Anstellcontainer 1 verschiebbare Material- schale, 4 Schubkästen
43 54 60 80	43 54 60 80	43 54 60	43 72-82 80	43 72-82 80	43 72-82 80

## Drucker-Container

## Container-Zubehör



**Drucker-Container**  
2 offene Fächer, 1 offenes Fach mit ausziehbarem Boden

74 73 80



**Materialschale**, auf dem Schubkastenrand verschiebbar

34 3 20



**Trennsteg** für Schubkästen

33|22 7|6 1|0,4



**Trennsteg** für Schubkästen

33 7 1



**Ablage für DIN-A4-Papier** verschiebbar

34 14 21



**Containerrollen**  
2 gebremste u. 2 ungebremste Rollen

## Aktenelemente

\*Optional: Sichtrückwand in Frontausführung



**Regal\***  
1 E.-Boden

40|60|80 75|77 40



**Aktenelement**  
1 Tür,  
1 E.-Boden

40|60 75|77 42



**Aktenelement**  
4 Auszüge

40|80 75|77 42



**Aktenelement**  
2 Türen,  
1 E.-Boden

80 75|77 42



**Aktenelement**  
2 Auszüge  
mit Zentralverriegelung

80 75|77 42



**Regal\***  
2 E.-Böden

40|60|80 111|113 40



**Aktenelement**  
1 Tür,  
2 E.-Böden

40|60 111|113 42



**Aktenelement**  
4 Auszüge

40 111|113 42



**Aktenelement**  
2 Auszüge

40 111|113 42

## Aktenelemente

\*Optional: Sichtrückwand in Frontausführung



**Aktenelement**  
2 Türen,  
2 E.-Böden

80 111|113 42



**Aktenelement**  
2 Schubkästen,  
2 Türen,  
1 E.-Boden

80 111|113 42



**Aktenelement**  
3 Auszüge  
mit Zentralverriegelung

80 111|113 42



**Regal\***  
2 E.-Böden,  
x 1 Boden fest

40|60|80 147|149 40



**Aktenelement**  
1 Tür,  
2 E.-Böden,  
x 1 Boden fest

40|60 147|149 42



**Aktenelement**  
4 Auszüge

40 147|149 42



**Aktenelement**  
1 E.-Boden,  
2 Auszüge

40 147|149 42



**Aktenelement**  
2 Türen,  
2 E.-Böden,  
x 1 Boden fest

80 147|149 42

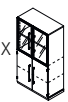


**Aktenelement**  
2 Türen,  
1 E.-Boden,  
x 1 Boden fest

80 147|149 42

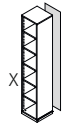
## Aktenelemente

\*Optional: Sichtrückwand in Frontausführung



**Aktenelement**  
2 Türen mit Alurahmen,  
1 E.-Boden,  
x 1 Boden fest

80 111|113 42



**Regal\***  
4 E.-Böden,  
x 1 Boden fest

40|60|80 219|221 40



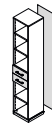
**Aktenelement**  
1 Tür mit Schloss,  
4 E.-Böden,  
x 1 Boden fest

40|60 219|221 42



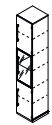
**Aktenelement\***  
2 E.-Böden,  
4 Auszüge

40 219|221 42



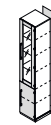
**Aktenelement\***  
3 E.-Böden,  
2 Auszüge

40|80 219|221 42



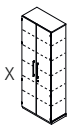
**Aktenelement**  
2 Türen, 1 Vitrintentür  
Alurahmen, 1 E.-Boden  
aus Glas, 2 E.-Böden

40 219|221 42



**Aktenelement\***  
1 Tür, 1 Vitrintentür,  
3 E.-Böden aus  
Glas, 1 E.-Boden

40 219|221 42

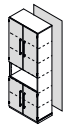


**Aktenelement**  
2 Türen, 1 Schloss,  
4 E.-Böden,  
x 1 Boden fest

80 219|221 42

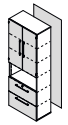
## Aktenelemente

\*Optional: Sichtrückwand in Frontausführung



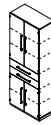
**Aktenelement\***  
2 Türen,  
4 E.-Böden

80 219|221 42



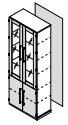
**Aktenelement\***  
2 Türen, 2 Auszüge  
mit Zentralverriegelung

80 219|221 42



**Aktenelement**  
4 Türen,  
2 Schubkästen,  
2 E.-Böden

80 219|221 42



**Aktenelement\***  
2 Türen, 2 Vitrintentüren,  
3 E.-Böden  
aus Glas, 1 E.-Boden

80 219|221 42



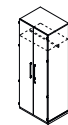
**Eckschrank**  
mit LED-Beleuchtung,  
2 Türen, 5 Eckböden,  
2,7 Watt, EEK G

100 219|221 42



**Kleiderschrank**  
2 Türen, 1 Schloss,  
1 E.-Boden, x 1 Boden  
fest, 1 Stangenauszug

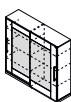
80 219|221 42



**Kleiderschrank**  
2 Türen, 1 Schloss,  
1 E.-Boden,  
1 Kleiderstange

80 219|221 60

## Aktenschränke



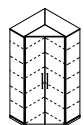
**Schwebetürschrank**  
2-türig mit Frontrahmen in  
Korpusausführung, 3 Fächer,  
6 E.-Böden, 1 Mittelwand

160 147|149 43



**Schwebetürschrank**  
2-türig mit Frontrahmen in  
Korpusausführung, mit Schloss,  
5 Fächer, 10 E.-Böden

160|200 219|221 43



**Türdämpfer-Set**  
mit Selbsteinzug

2 Stück



**Schiebetürelement**  
mit Schloss,  
1 E.-Boden

80 75|76 40



**Schiebetürelement**  
mit Schloss,  
2 E.-Böden,  
1 Mittelseite

120|160 75|76 40



**Schiebetürelement**  
mit Schloss,  
2 E.-Böden

80 111|113 40



**Schiebetürelement**  
mit Schloss,  
4 E.-Böden,  
1 Mittelseite

120|160 111|113 40

## Schiebetürelemente

## Jalousieelemente

in Anthrazit und Alusilber



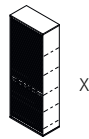
**Aktenelement mit Jalousieschiebetür**  
1 Schloss, 1 E.-Boden, frei stellbar

80|120 75|77 40



**Aktenelement mit Jalousieschiebetür**  
1 Schloss, 2 E.-Böden, 1 Mittelseite, frei stellbar

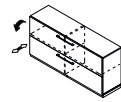
80|120 111|113 40



**Aktenelement mit Jalousieschiebetür**  
1 Schloss, 3 E.-Böden, x 1 Boden fest

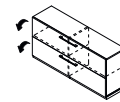
80 219|221 40

## Ordner-Low-/Highboard



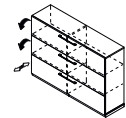
**Ordner-Lowboard**  
2 Böden, 1 durchgehende Mittelwand, mit 1 Klappe und 1 Schubkasten unten

160 75|76 42



**Ordner-Lowboard**  
2 Böden, 1 durchgehende Mittelwand, mit 2 Klappen nach unten zu öffnen

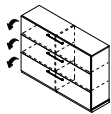
160 75|76 42



**Ordner-Highboard**  
1 durchgehende Mittelwand, mit 2 Klappen und 1 Schubkasten unten

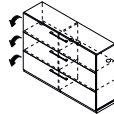
160 111|113 42

## Ordner-Low-/Highboard und Zubehör



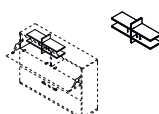
**Ordner-Highboard**  
1 durchgehende Mittelwand, mit 3 Klappen nach unten zu öffnen

160 111|113 42



**Ordner-Highboard**  
1 durchgehende Mittelwand, mit 3 Klappen, inkl. 7 Kabeldurchlässe

160 111|113 42



**Facheinteilung**  
für Ordner-Low- und Highboard in Korpusausführung

77 32 22

## Beimöbel



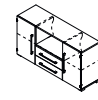
**Aktenelement**  
Frontrahmen in Korpusausführung, 2 Türen, 1 E.-Boden

80 75|76 42



**Aufsatzelement**  
Holzrahmen in Korpusausführung, 2 Türen, 1 Glasboden

80 72 42



**Sideboard**  
2 Türen, 2 Schubkästen, 1 offenes Fach mit Kabeldurchlass

140 75 42

## Ausatzelemente

\*Optional: Sichtrückwand in Frontausführung



**Aufsatzelement\***  
offen mit Sichtrückwand

40|80 36 40



**Aufsatzelement**  
2 Türen

80 36 42



**Aufsatzelement\***  
offen mit Sichtrückwand, 1 E.-Boden

80 72 40



**Aufsatzelement**  
2 Türen, 1 E.-Boden

80 72 42

## Hängeelemente



**Hängeelement**  
mit Klappe nach oben zu öffnen

80 36 42



**Hängeelement**  
mit Schiebetür

160 36 42



**Wandboard**  
mit 2 Wandhalterungen, Halterung in Alusilber oder Anthrazit

60|80|100|120 2 25

## Empfangselemente



**Lowboard**  
3 Schubkästen

80 57|59 42



**Lowboard**  
2 Ablagefächer (unteres Fach hat 1 Ordnerhöhe)

80 57|59 40



**Lowboard**  
1 Ablagefach, 2 Türen (unteres Fach hat 1 Ordnerhöhe)

80 57|59 42



**Lowboard**  
2 Ablagefächer (unteres Fach hat 1 Ordnerhöhe), 2 E.-Böden, 1 Mittelseite

160 57|59 42



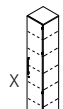
**Sideboard mit Schiebefront**  
2 E.-Böden, 1 Mittelseite

160 75|77 42



**Stauraumelement**  
2 Türen, 2 E.-Böden

80 111|113 42



**Stauraumelement**  
1 Tür mit Schloss, 4 E.-Böden, x 1 Boden fest

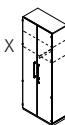
40 219|221 42



**Kleiderschrank**  
2 Türen, 1 Schloss, 1 E.-Boden, 1 Kleiderstange

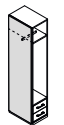
80 219|221 60

## Empfangselemente



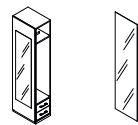
**Kleiderschrank**  
2 Türen, 1 Schloss, 1 E.-Boden, x 1 Boden fest, 1 Stangenzug

80 219|221 42



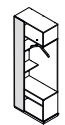
**Garderobenelement**  
2 Böden, 1 Kleiderstange, 2 Schubkästen, 1 Seite offen als Garderobe

60 219|221 42



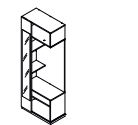
**Spiegel**  
für Garderobenelement

46 173 0,3



**Garderobenelement**  
2 offene Fächer unten, seitlich 2 kleine Ablagen, 1 offenes Fach oben, 1 Kleiderstange

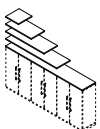
80 219|221 42



**Spiegel**  
für Garderobenelement

46 173 0,3

## Oberböden für Aktenelemente



**Oberböden** für bauseitige Montage auf Aktenelemente, Plattenstärke 22 mm, Kantenfarbe unifarblich/zweifarblich nach Ausführung, Plattenfarbe wie Schreibtischplattenausführung

40|60|80|100|120|140|160|200|bis 240 2 42



**Oberboden** passend für Kleiderschrank

80 2 62

## Zubehör



**Schreibtischplatten**  
ohne Unterbau für individuelle Nutzung, einseitig gebohrt

80|120|160|180|200 2 80



**Einlegeböden**  
für Aktenschränke


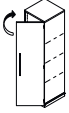


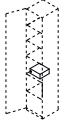



für Breiten 40|60|80



**Einzelfüße**  
Stützfuß Metall (rund), höhenverstellbar

68-82 Ø 6,0

## Zubehör

							
<b>Türdämpfer</b> für Fronten bis 3 Ord- nerhöhen ist je Tür 1 Dämpfer erforderlich!	<b>Türdämpfer</b> für Fronten 4 bis 6 Ord- nerhöhen sind je Tür 2 Dämpfer erforderlich!	<b>Individuelle Schließzylinder</b> (für vorhandenes Schloss)	<b>Stangenschloss</b> für Türen, ohne Schloss	<b>Wertfach</b> Metall, Weiß, 1 Schloss	<b>Beleuchtungsset</b> mit Zuleitung, Kabelsteg, Trafo und Fußschalter	<b>LED-Beleuchtung</b> inkl. Sensor- Schalter, dimmbar	<b>Schubkasteneinteilung</b> aus Glas, für alle 60/80 cm breite Schubkastentypen
1 Stück	2 Stück	1 Schloss	1 Schloss	25 10 23	4 Watt, EEK F	6 Watt, EEK G	52 72 9 34

## Zubehör

	
<b>Schubkasteneinteilung</b> für alle 80 cm breiten Schubkästen	<b>Schubkasteneinteilung</b> mit Antirutschmatte, für alle 80 cm breiten Schubkästen
72 9 34	72 9 34

Klare Ästhetik trifft auf funktionale Exzellenz.  
Hier werden Leichtigkeit und Beweglichkeit  
ganz selbstverständlich zum Arbeitsstil.

— **objekt.plus by rb**



Röhr Bush GmbH & Co. KG

