

Möbel LETZ

Finden und Wohlfühlen



Typenplan

objekt.plus von Röhr-Bush - Büroschrank mit Jalousieschrank

Wichtiger Hinweis für Sie

Etwaige Hinweise des Herstellers in dieser Produktinformation, die sich auf die Gewährleistung beziehen, haben für Sie keinerlei Bindungswirkung und können von Ihnen ignoriert werden. Ihre gesetzlichen Gewährleistungsrechte als Verbraucher uns gegenüber, als Ihrem Verkäufer, werden dadurch in keiner Weise berührt oder eingeschränkt. Sie können sich wegen aller Mängel jederzeit an uns wenden. Darüber hinaus gehende Herstellergarantien bleiben natürlich unberührt. Dieser Artikel wird hergestellt von Röhr-Bush GmbH & Co.KG, Dammstraße 32, 33397 Rietberg-Mastholte, Deutschland, info@roehr-bush.de

Möbel Letz GmbH
Am Gewerbepark 11
06895 Zahna-Elster

Tel.: 035383 - 6018 50

Fax.: 035383 - 6018 17



objekt.plus

TYPENPLAN

MÖBEL BY RB

Praktisch. Robuste Melaminharz-Oberfläche: UV-beständig und widerstandsfähig gegen Kratzer, Stöße, Hitze und Feuchtigkeit. Alle farbigen Metallteile sind in bester Qualität pulverbeschichtet. Möbel sind im Raum frei stellbar und als Raumteiler einsetzbar dank 8 mm Sichtrückwänden. Dezentle Rasterbohrung von 32 mm ermöglicht individuellen Einbau von Einlegeböden. Maximale Beinfreiheit bei Eckschreibtischen (durchgehende Trägerholme mit nur einem Eckfuß).

Sicher. Ausschließlicher Einsatz der Qualitätsspanplatte entsprechend den Anforderungen der Emissionsklasse E1, zertifizierte ökologische Produkt-Schadstoffprüfung, Einscheiben-Sicherheitsglas (ESG), energiesparende LED-Beleuchtung mit CE-Zeichen. Belastbarkeit der Schreibtische nach DIN (Fachbericht 147/2006-06), Schränke und Regalböden entsprechend nach DIN (Fachbericht 68874/Teil 1). Schreibtisch-Rollcontainer mit Zentralverriegelung, Auszugssperre und Kippsicherung.

Langlebig. Korpusstärke 19 mm, Frontstärke 19 mm mit ABS-Kanten, Einlegeböden 22 mm mit ABS-Kanten, Schreibtischplattenstärke 22 mm mit ABS-Kanten, Oberböden 22 mm. Schubkästen laufen auf mehrfach kugelgelagerten Unterflurauszügen mit Selbsteinzugsfunktion und sind gedämpft. Alle Anbauteile haben einen Vollauszug.

Made in Germany. Qualität aus deutscher Produktion seit 1953.

Ausführungen

Korpus



Weiß Mittelgrau Anthrazit

Front & Schreibtischplatte



Weiß Mittelgrau Hickory Quarzit

Plattenkantenfarbe



Anthrazit Hickory Schwarz/Alusilber

Sockel



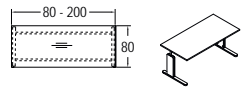
Standard-Fuß
Alusilber, Anthrazit
Holzsockel
Weiß, Mittelgrau, Anthrazit

Griffe

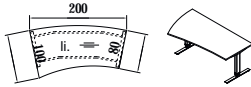


Griff F Alusilber
Griff T Anthrazit
Griff K Alusilber
Griff R Anthrazit
Griff N Weiß

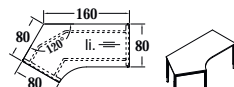
Schreibtische



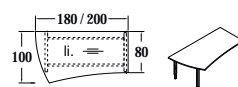
Schreibtisch mit Rechteckplatte
inkl. Fußgestell wahlweise



Schreibtisch mit Freiformplatte
inkl. Fußgestell wahlweise



Schreibtisch mit Freiformplatte
inkl. Fußgestell wahlweise



Schreibtisch mit Freiformplatte
inkl. Fußgestell wahlweise

80|120|160|180|200 68-82 80

200 68-82 80|100

217 68-82 80

180|200 68-82 80|100

Lowboards für den Anbau an Kufen-Auflagetisch



Lowboard
3 Schubkästen

80 57|59 42



Lowboard
2 Ablagefächer
(unteres Fach hat
1 Ordnerhöhe)

80 57|59 40



Lowboard
1 Ablagefach, 2 Türen
(unteres Fach hat
1 Ordnerhöhe)

80 57|59 42



Lowboard
2 Ablagefächer (unteres
Fach hat 1 Ordnerhöhe),
2 E-Böden, 1 Mittelseite

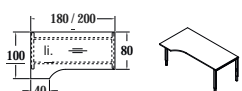
160 57|59 42



Oberböden
Plattenfarbe wie
Schreibtisch-
plattenausführung

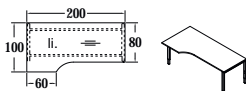
80|160 2 42

Schreibtische



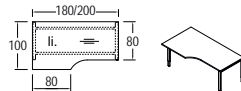
Schreibtisch mit Freiformplatte
inkl. Fußgestell, Anbau von
Schreibtischanbautypen mit
Ansattiefe 40 cm möglich

180|200 68-82 80|100



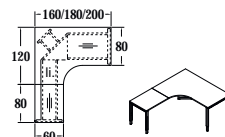
Schreibtisch mit Freiformplatte
inkl. Fußgestell, Anbau von
Schreibtischanbautypen mit
Ansattiefe 60 cm möglich

200 68-82 80|100



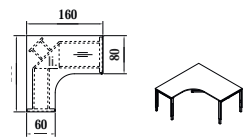
Schreibtisch mit Freiformplatte
inkl. Fußgestell, Anbau von
Schreibtischanbautypen mit
Ansattiefe 80 cm möglich

180|200 68-82 80|100



Kombitisch mit Freiformplatte
inkl. Fußgestell wahlweise,
Winkel 90 Grad,
Anbautisch Tiefe: 60 cm

160|180|200 68-82 80|200



Schreibtisch mit Freiformplatte
inkl. Fußgestell wahlweise,
Winkel 90 Grad

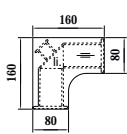
160 68-82 160

Schreibtische | Anbauplatten & Verkettungsplatten



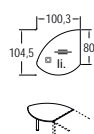
Kombitisch mit Freiformplatte
inkl. Fußgestell wahlweise,
Winkel 90 Grad,
Anbautisch Tiefe: 80 cm

160|180|200 68-82 80|200



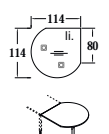
Schreibtisch mit Freiformplatte
inkl. Fußgestell wahlweise,
Winkel 90 Grad

160 68-82 160



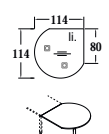
Anbauplatte
mit 1 Stützfuß
und Laschen

100 68-82 105



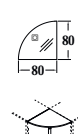
Anbauplatte
mit 2 Stützfüßen
und Laschen

105 68-82 120



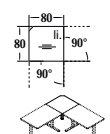
Anbauplatte
mit 2 Stützfüßen
und Laschen

114 68-82 114



Verkettungsplatte
90 Grad, mit
1 Stützfuß und
Laschen

80 68-82 80



Verkettungsplatte
90 Grad, mit
1 Stützfuß und
Laschen

80 68-82 80

Schreibtische mit elektrischer Höheneinstellung

				
Schreibtisch mit Rechteckplatte inkl. Fußgestell wahlweise	Schreibtisch mit Freiformplatte inkl. Fußgestell wahlweise	Schreibtisch mit Freiformplatte inkl. Fußgestell wahlweise	Schreibtisch mit Freiformplatte inkl. Fußgestell wahlweise	Schreibtisch mit Freiformplatte „Soft Edge“ inkl. Fußgestell wahlweise
160 180 200 64-128 80	180 64-128 200 80	180 200 64-128 80-100	160 68-82 80 160	160 180 68-82 80

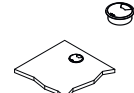


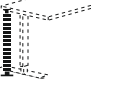


Konferenztische

					
Konferenztisch mit Rechteckplatte (Für ca. 6-8 Personen)	Konferenztisch mit Stichbogenplatte (Für ca. 6-8 Personen)	Konferenztisch mit Stichbogenplatte (Für ca. 10-16 Personen)	Konferenztisch mit Ovalplatte (Für ca. 6-8 Personen)	Konferenztisch mit Rechteckplatte (Für ca. 6-8 Personen)	Konferenztisch mit Ovalplatte (Für ca. 6-8 Personen)
180 200 73 100	200 73 100 90	300 400 73 103-130 124-160	220 73 110	180 200 220 68-82 100	220 68-82 110

Konferenztische | Stehtische

	
Konferenztisch rund, mit Mittelfuß (Für ca. 4 Personen)	Stehtisch mit Rechteckplatte und Kufen-Fußgestell
90 75 90	160 109-121 60

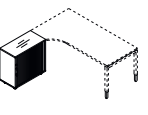
Schreibtisch-Zubehör

					
Kabeldurchlass für Schreibtische Metall/Kunststoff	Metall-Kabelkanal horizontal mit Zugentlastung	Kabelwanne	Kabelkette für vertikale Kabelverteilung	Kabelhalter Klettband	Kabelbefestigung Kunststoffklebmen
Ø 6,0	65 105 145 165	2 Stück	L. ca 130	5 Stück	3 Stück

Schreibtisch-Zubehör

							
Computer-Halter für Tower und Mini-Tower Belastung 10 kg	Schreibtisch-Paneel Polster in Anthrazit, als Pinnwand nutzbar	Unterbau-Schublade in Anthrazit, abschließbar	Computer-Aufsatz für Schreibtische, in Anthrazit	Versenkbarer Steckdosen-Tower, 3x Schuko, 2x USB	Steckdoseein- satz, 1x Schuko, 1 x USB	Winkel-Steckdosenleiste, 3x Schuko, 2x USB	Tisch-Steckdosenleiste Multi, 6x Schuko, 6x USB
21 36-53 11	120 160 65 5	43 7 12 41	45 30 6	7 30 6			

Anbauelemente


Schreibtischanbauelement inkl. Oberboden, 1 Jalousie- front mit Schloss
80 72-80 40 60

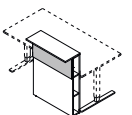

Schreibtischanbauelement inkl. Oberboden, 2 Schiebe- türen mit Schloss
80 72-80 40 60

Systemtower und Zubehör


Systemtower mit Vollauszug 1 Ablagefach, 2 Fächer offen mit Ordnerhöhe, 1 abschließbares Fach, 2 Schubkästen
50 121 90








Schloss für Systemtower

Counter


Counter-Empfangstresen
80 106 30

Schreibtischcontainer

mit Zentralverriegelung, Selbstzug und Softclose, als Teilauszug (75 %)/Vollauszug (100%), Oberboden der Anstellcontainer ist passend zur Schreibtischplatte

					
Rollcontainer 1 Materialauszug, 1 Schubkasten, 1 Auszug für Hängeregister	Rollcontainer 1 Materialauszug, 3 Schubkästen	Rollcontainer 1 verschiebbare Material- schale, 3 Schubkästen	Anstellcontainer 1 Materialauszug, 1 Schubkasten, 1 Auszug für Hängeregister	Anstellcontainer 1 Materialauszug, 4 Schubkästen	Anstellcontainer 1 verschiebbare Material- schale, 4 Schubkästen
43 54 60 80	43 54 60 80	43 54 60	43 72-82 80	43 72-82 80	43 72-82 80

Drucker-Container



Drucker-Container
2 offene Fächer, 1 offenes Fach mit ausziehbarem Boden

74 73 80

Container-Zubehör



Materialschale, auf dem Schubkastenrand verschiebbar

34 3 20



Trennstege für Schubkästen

33|22 7|6 1|0,4



Trennstege für Schubkästen

33 7 1



Ablage für DIN-A4-Papier verschiebbar

34 14 21



Containerrollen
2 gebremste u. 2 ungebremste Rollen

Aktenelemente

*Optional: Sichtrückwand in Frontausführung



Regal*
1 E.-Boden

40|60|80 75|77 40



Aktenelement
1 Tür,
1 E.-Boden

40|60 75|77 42



Aktenelement
4 Auszüge

40|80 75|77 42



Aktenelement
2 Türen,
1 E.-Boden

80 75|77 42



Aktenelement
2 Auszüge
mit Zentralverriegelung

80 75|77 42



Regal*
2 E.-Böden

40|60|80 111|113 40



Aktenelement
1 Tür,
2 E.-Böden

40|60 111|113 42



Aktenelement
4 Auszüge

40 111|113 42



Aktenelement
2 Auszüge

40 111|113 42

Aktenelemente

*Optional: Sichtrückwand in Frontausführung



Aktenelement
2 Türen,
2 E.-Böden

80 111|113 42



Aktenelement
2 Schubkästen,
2 Türen,
1 E.-Boden

80 111|113 42



Aktenelement
3 Auszüge
mit Zentralverriegelung

80 111|113 42



Regal*
2 E.-Böden,
x 1 Boden fest

40|60|80 147|149 40



Aktenelement
1 Tür,
2 E.-Böden,
x 1 Boden fest

40|60 147|149 42



Aktenelement
4 Auszüge

40 147|149 42



Aktenelement
1 E.-Boden,
2 Auszüge

40 147|149 42



Aktenelement
2 Türen,
2 E.-Böden,
x 1 Boden fest

80 147|149 42

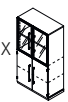


Aktenelement
2 Türen,
1 E.-Boden,
x 1 Boden fest

80 147|149 42

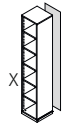
Aktenelemente

*Optional: Sichtrückwand in Frontausführung



Aktenelement
2 Türen mit Alurahmen,
1 E.-Boden,
x 1 Boden fest

80 111|113 42



Regal*
4 E.-Böden,
x 1 Boden fest

40|60|80 219|221 40



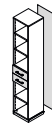
Aktenelement
1 Tür mit Schloss,
4 E.-Böden,
x 1 Boden fest

40|60 219|221 42



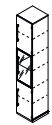
Aktenelement*
2 E.-Böden,
4 Auszüge

40 219|221 42



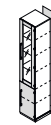
Aktenelement*
3 E.-Böden,
2 Auszüge

40|80 219|221 42



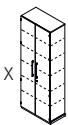
Aktenelement
2 Türen, 1 Vitrintentür
Alurahmen, 1 E.-Boden
aus Glas, 2 E.-Böden

40 219|221 42



Aktenelement*
1 Tür, 1 Vitrintentür,
3 E.-Böden aus
Glas, 1 E.-Boden

40 219|221 42

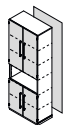


Aktenelement
2 Türen, 1 Schloss,
4 E.-Böden,
x 1 Boden fest

80 219|221 42

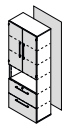
Aktenelemente

*Optional: Sichtrückwand in Frontausführung



Aktenelement*
2 Türen,
4 E.-Böden

80 219|221 42



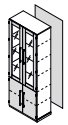
Aktenelement*
2 Türen, 2 Auszüge
mit Zentralverriegelung

80 219|221 42



Aktenelement
4 Türen,
2 Schubkästen,
2 E.-Böden

80 219|221 42



Aktenelement*
2 Türen, 2 Vitrintentüren,
3 E.-Böden
aus Glas, 1 E.-Boden

80 219|221 42



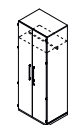
Eckschrank
mit LED-Beleuchtung,
2 Türen, 5 Eckböden,
2,7 Watt, EEK G

100 219|221 42



Kleiderschrank
2 Türen, 1 Schloss,
1 E.-Boden, x 1 Boden
fest, 1 Stangenauszug

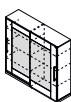
80 219|221 42



Kleiderschrank
2 Türen, 1 Schloss,
1 E.-Boden,
1 Kleiderstange

80 219|221 60

Aktenschränke



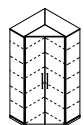
Schwebetürschrank
2-türig mit Frontrahmen in
Korpusausführung, 3 Fächer,
6 E.-Böden, 1 Mittelwand

160 147|149 43



Schwebetürschrank
2-türig mit Frontrahmen in
Korpusausführung, mit Schloss,
5 Fächer, 10 E.-Böden

160|200 219|221 43



Türdämpfer-Set
mit Selbsteinzug

2 Stück



Schiebetürelement
mit Schloss,
1 E.-Boden

80 75|76 40



Schiebetürelement
mit Schloss,
2 E.-Böden,
1 Mittelseite

120|160 75|76 40



Schiebetürelement
mit Schloss,
2 E.-Böden

80 111|113 40



Schiebetürelement
mit Schloss,
4 E.-Böden,
1 Mittelseite

120|160 111|113 40

Schiebetürelemente

Jalousieelemente

in Anthrazit und Alusilber



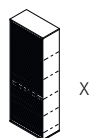
Aktenelement mit Jalousieschiebetür
1 Schloss, 1 E.-Boden, frei stellbar

80|120 75|77 40



Aktenelement mit Jalousieschiebetür
1 Schloss, 2 E.-Böden, 1 Mittelseite, frei stellbar

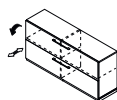
80|120 111|113 40



Aktenelement mit Jalousieschiebetür
1 Schloss, 3 E.-Böden, x 1 Boden fest

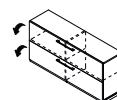
80 219|221 40

Ordner-Low-/Highboard



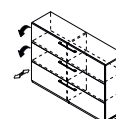
Ordner-Lowboard
2 Böden, 1 durchgehende Mittelwand, mit 1 Klappe und 1 Schubkasten unten

160 75|76 42



Ordner-Lowboard
2 Böden, 1 durchgehende Mittelwand, mit 2 Klappen nach unten zu öffnen

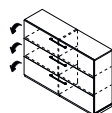
160 75|76 42



Ordner-Highboard
1 durchgehende Mittelwand, mit 2 Klappen und 1 Schubkasten unten

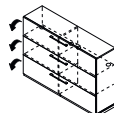
160 111|113 42

Ordner-Low-/Highboard und Zubehör



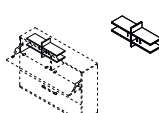
Ordner-Highboard
1 durchgehende Mittelwand, mit 3 Klappen nach unten zu öffnen

160 111|113 42



Ordner-Highboard
1 durchgehende Mittelwand, mit 3 Klappen, inkl. 7 Kabeldurchlässe

160 111|113 42



Facheinteilung
für Ordner-Low- und Highboard in Korpusausführung

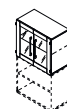
77 32 22

Beimöbel



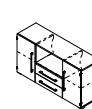
Aktenelement Frontrahmen
in Korpusausführung, 2 Türen, 1 E.-Boden

80 75|76 42



Aufsatzelement
Holzrahmen in Korpusausführung, 2 Türen, 1 Glasboden

80 72 42



Sideboard
2 Türen, 2 Schubkästen, 1 offenes Fach mit Kabeldurchlass

140 75 42

Ausatzelemente

*Optional: Sichtrückwand in Frontausführung



Aufsatzelement*
offen mit Sichtrückwand

40|80 36 40



Aufsatzelement
2 Türen

80 36 42



Aufsatzelement*
offen mit Sichtrückwand, 1 E.-Boden

80 72 40



Aufsatzelement
2 Türen, 1 E.-Boden

80 72 42



Hängeelement
mit Klappe nach oben zu öffnen

80 36 42



Hängeelement
mit Schiebetür

160 36 42



Wandboard
mit 2 Wandhalterungen, Halterung in Alusilber oder Anthrazit

60|80|100|120 2 25

Empfangselemente



Lowboard
3 Schubkästen

80 57|59 42



Lowboard
2 Ablagefächer (unteres Fach hat 1 Ordnerhöhe)

80 57|59 40



Lowboard
1 Ablagefach, 2 Türen (unteres Fach hat 1 Ordnerhöhe)

80 57|59 42



Lowboard
2 Ablagefächer (unteres Fach hat 1 Ordnerhöhe), 2 E.-Böden, 1 Mittelseite

160 57|59 42



Sideboard mit Schiebefront
2 E.-Böden, 1 Mittelseite

160 75|77 42



Stauraumelement
2 Türen, 2 E.-Böden

80 111|113 42



Stauraumelement
1 Tür mit Schloss, 4 E.-Böden, x 1 Boden fest

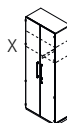
40 219|221 42



Kleiderschrank
2 Türen, 1 Schloss, 1 E.-Boden, 1 Kleiderstange

80 219|221 60

Empfangselemente



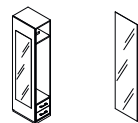
Kleiderschrank
2 Türen, 1 Schloss, 1 E.-Boden, x 1 Boden fest, 1 Stangenzug

80 219|221 42



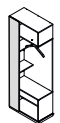
Garderobenelement
2 Böden, 1 Kleiderstange, 2 Schubkästen, 1 Seite offen als Garderobe

60 219|221 42



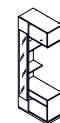
Spiegel
für Garderobenelement

46 173 0,3



Garderobenelement
2 offene Fächer unten, seitlich 2 kleine Ablagen, 1 offenes Fach oben, 1 Kleiderstange

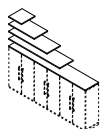
80 219|221 42



Spiegel
für Garderobenelement

46 173 0,3

Oberböden für Aktenelemente



Oberböden für bauseitige Montage auf Aktenelemente, Plattenstärke 22 mm, Kantenfarbe unifarblich/zweifarblich nach Ausführung, Plattenfarbe wie Schreibtischplattenausführung

40|60|80|100|120|140|160|200|bis 240 2 42



Oberboden passend für Kleiderschrank

80 2 62

Zubehör



Schreibtischplatten
ohne Unterbau für individuelle Nutzung, einseitig gebohrt

80|120|160|180|200 2 80



Einlegeböden
für Aktenschränke


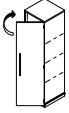


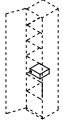



für Breiten 40|60|80



Einzelfüße
Stützfuß Metall (rund), höhenverstellbar

68-82 Ø 6,0

Zubehör

							
Türdämpfer für Fronten bis 3 Ord- nerhöhen ist je Tür 1 Dämpfer erforderlich!	Türdämpfer für Fronten 4 bis 6 Ord- nerhöhen sind je Tür 2 Dämpfer erforderlich!	Individuelle Schließzylinder (für vorhandenes Schloss)	Stangenschloss für Türen, ohne Schloss	Wertfach Metall, Weiß, 1 Schloss	Beleuchtungsset mit Zuleitung, Kabelsteg, Trafo und Fußschalter	LED-Beleuchtung inkl. Sensor- Schalter, dimmbar	Schubkasteneinteilung aus Glas, für alle 60/80 cm breite Schubkastentypen
1 Stück	2 Stück	1 Schloss	1 Schloss	25 10 23	4 Watt, EEK F	6 Watt, EEK G	52 72 9 34

Zubehör

	
Schubkasteneinteilung für alle 80 cm breiten Schubkästen	Schubkasteneinteilung mit Antirutschmatte, für alle 80 cm breiten Schubkästen
72 9 34	72 9 34

Klare Ästhetik trifft auf funktionale Exzellenz.
Hier werden Leichtigkeit und Beweglichkeit
ganz selbstverständlich zum Arbeitsstil.

— **objekt.plus by rb**



Röhr Bush GmbH & Co. KG

