

Möbel LETZ

Finden und Wohlfühlen



Typenplan

Palisa System 2070 von vito - Polsterecke Ausführung rechts fango

Wichtiger Hinweis für Sie

Etwaige Hinweise des Herstellers in dieser Produktinformation, die sich auf die Gewährleistung beziehen, haben für Sie keinerlei Bindungswirkung und können von Ihnen ignoriert werden. Ihre gesetzlichen Gewährleistungsrechte als Verbraucher uns gegenüber, als Ihrem Verkäufer, werden dadurch in keiner Weise berührt oder eingeschränkt. Sie können sich wegen aller Mängel jederzeit an uns wenden. Darüber hinaus gehende Herstellergarantien bleiben natürlich unberührt. Dieser Artikel wird hergestellt von Polsteria Steinpol Polstermöbel, ul. Fabryczna 13, 69-110 Rzepin, Polen, polsteria@steinpol.com.pl

Möbel Letz GmbH
Am Gewerbepark 11
06895 Zahna-Elster

Tel.: 035383 - 6018 50

Fax.: 035383 - 6018 17



Modellbeschreibung:


Gestell: Holzrahmen, Holzwerkstoffe verleimt, verdübelt

Sitz: Wellenfedern, Schaum, Watteabdeckung

PUR-Schaum



Sitzoptik: **Sitzoptik B**



Sitzoptik B

Rücken: Gummigurte, PUR-Schaum, Watteabdeckung

Füße: **Siehe Seite 2**

Armteile: **2 Armteile zur Auswahl:** AT 1 und AT 2 (siehe Seite 2.)
Standardmäßig Armteil 1, alternativ Armteil 2 möglich.
Bitte immer angeben, ansonsten wird Armteil 1 geliefert.



AT 1



AT 2

Mehrfarbigkeit: Garnitur nur uni erhältlich

Sessel, Sofa 2-sitzig AL beide immer Rücken echt
andere Typen Rücken echt gegen Aufpreis

Besonderheit: planbare Wohnlandschaft, die neben den Standardtypen und Funktionen eine Vielzahl von Einzeltypen bietet. Die Einzeltypen können sowohl fest, als auch mit motorischer TV Funktion ausgestattet werden. Dies bietet den Vorteil, dass nur der Lieblingsplatz mit der gewünschten Funktion ausgestattet werden kann.

Kontrastnaht: nur auf Kundenwunsch!
Kontrastnaht 1: beige
Kontrastnaht 2: braun
Kontrastnähte nur Farbe **beige** oder **braun** bei allen Stoffen und Leder möglich.
Bitte immer angeben ansonsten wird Ton in Ton geliefert!

Bitte beachten, dass die unten aufgeführten modellbedingten Eigenschaften keine berechtigte Reklamation darstellen.

Sitzkomfort: zwischen Elementen mit und ohne Funktion, kann es leichte Differenzen im Sitzkomfort geben.

Faltenbildung: Faltenbildung gehört zur legeren Verarbeitung.

Nahtverlauf: unterschiedlicher Nahtverlauf bei Leder und Stoff.

Piktogramme: Die Piktogramme sind schematisch und können von der Wirklichkeit abweichen.

Die genannten Maße sind ca. und in cm. Verarbeitungsbedingte Abweichungen, die dem technischen Fortschritt dienen, behalten wir uns vor.

WEEE-Reg.-Nr. DE 49167192

Variationsmöglichkeiten:

2 Armteilvarianten-/ und 1 Sitzoptik preisgleich:



Armteil 1
(mit AT klappbar möglich)



Armteil 2



Sitzoptik B

Fußvarianten:

Füße immer unter Armteile 1 und 2

Kunststoffgleiter



Füße für Typen: Element 1-sitzig ohne AL mit Aussenhocker, Longchair li/re vorne, Ottomane li/re, Hocker rechteckig, Hocker quadratisch

Aluwinkelfuß



Holzfuß (laut Holzmusterübersicht)



Holzmusterübersicht



Funktionen:

TV Funktion motorisch:

Verstellung von Rücken und Fußteil, von der Sitz- zur TV- und Liegeposition durch 1 Motor, ausgelöst über innenliegende Berührungssensoren (am Sitz seitlich liegend).

Nur in Verbindung mit Kopfteilverstellung kombinierbar.

Kopfteilverstellung manuell:

Die Kopfteilverstellung hat standardmäßig einen Streckrasterbeschlag, der individuell verstellt werden kann.

In Verbindung mit Tischfunktion wird immer ein Klemmbeschlag verwendet, bei offenem Kopfteil, um ca. 8 cm niedriger, als der Standardtyp.

Kopfteilverstellung motorisch:

Die Kopfteilverstellung wird durch 1 Motor über innenliegende Berührungssensoren (am Sitz seitlich liegend) verstellt.

Nur in Verbindung mit TV Funktion motorisch kombinierbar.

Tischfunktion:

Holzablage in folgenden Farben bestellbar:

natur, wenge, schwarz, Eiche biancofarbig. Bitte immer angeben.

Nur in Verbindung mit Kopfteilverstellung manuell kombinierbar.

Siehe oben.



Steckdosensystem:

nur bei:

-Elementen 1-sitzig ohne AL. Sitzraster 61, 69

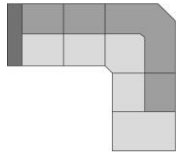
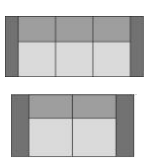
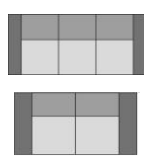


aber nur in Verbindung mit Tischfunktion


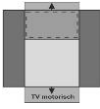


kombinierbar.





	Sammeltypen			
Typen:	Sofa 2-sitzig AL links - Winkelecke - Element 1-sitzig o. AL. (SR 61) - Element 1-sitzig o. AL. (SR 61) - Element 1-sitzig mit AL rechts (SR 61)	Sofa 2-sitzig AL links - Winkelecke - Sofa 3-sitzig AL rechts	Sofa 2,5-sitzig AL links - Ottomane_TV rechts	Sofa 2,5-sitzig AL links - Winkelecke - Element 1-sitzig o. AL. mit Aussenhocker rechts (SR 69)
Typ-Nr.:	---	---	---	---
Schenkelmaß in cm (ca. Angaben) bei AT 1	258 x 323	258 x 315	266 x 228	274 x 246
Schenkelmaß in cm (ca. Angaben) bei AT 2	250 x 315	250 x 307	258 x 228	266 x 244
Sitztiefe in cm (ca. Angaben)	53	53	53	53
Sitzhöhe in cm (ca. Angaben)	45	45	45	45
Stoffgruppe B (PG 01)				
Stoffgruppe B1 (PG 02)				
Stoffgruppe B2 (PG 03)				
Stoffgruppe C (PG 04)				
Stoffgruppe D (PG 05)				
Stoffgruppe E (PG 06)				
Stoffgruppe F (PG 07)				
Stoffgruppe I (PG 12)				
Sonderpreis Leder Punch				
Leder LL Duca				
Leder Rancho				
Leder 93, LL Nubia, LL Dolcia, LL Evita				
Leder LL Eleganzia, Leder Reno				
Aufpreise für Funktionen - siehe Einzeltypen!!! Sammeltypen mit Rücken echt/unecht kombiniert über Einzeltypen bestellen				

	Sammeltypen		
		 	 
Typen:	Element 1-sitzig (SR 69) links - Element 1-sitzig (SR 69) - Winkelecke - Element 1-sitzig o. AL. mit Aussenhocker rechts (SR 69)	Sofa 3-sitzig AL beide + Sofa 2-sitzig AL beide	Element 1-sitzig AL links (SR 61) + Element 1-sitzig o. AL (SR 61) + Element 1-sitzig AL rechts (SR 61) + Sofa 2-sitzig
Typ-Nr.:	—	—	—
Schenkelmaß in cm (ca. Angaben) bei AT 1	278 x 244	—	—
Schenkelmaß in cm (ca. Angaben) bei AT 2	270 x 244	—	—
Sitztiefe in cm (ca. Angaben)	53	53	53
Sitzhöhe in cm (ca. Angaben)	45	45	45
Stoffgruppe B (PG 01)			
Stoffgruppe B1 (PG 02)			
Stoffgruppe B2 (PG 03)			
Stoffgruppe C (PG 04)			
Stoffgruppe D (PG 05)			
Stoffgruppe E (PG 06)			
Stoffgruppe F (PG 07)			
Stoffgruppe I (PG 12)			
Sonderpreis Leder Punch			
Leder LL Duca			
Leder Rancho			
Leder 93, LL Nubia, LL Dolcia, LL Evita			
Leder LL Eleganzia, Leder Reno			
Aufpreise für Funktionen - siehe Einzeltypen!!! Sammeltypen mit Rücken echt/unecht kombiniert über Einzeltypen bestellen			





	1	2	3	4
				
Typen:	Sessel	Sessel mit TV Funktion motorisch*	Element 1-sitzig o. AL (Sitzraster 61)	Element 1-sitzig o. AL (Sitzraster 61) mit TV Funktion motorisch*
Typ-Nr.:	1200	1200_TV.M	1000_61	1000_61_TV.M
B/H/T in cm (ca. Angaben) bei AT 1	110 x 89 x 103	110 x 89 x 103	61 x 89 x 103	61 x 89 x 103
B/H/T in cm (ca. Angaben) bei AT 2	93 x 89 x 103	93 x 89 x 103	61 x 89 x 103	61 x 89 x 103
Sitztiefe in cm (ca. Angaben)	53	53	53	53
Sitzhöhe in cm (ca. Angaben)	45	45	45	45
Stoffgruppe B (PG 01)				
Stoffgruppe B1 (PG 02)				
Stoffgruppe B2 (PG 03)				
Stoffgruppe C (PG 04)				
Stoffgruppe D (PG 05)				
Stoffgruppe E (PG 06)				
Stoffgruppe F (PG 07)				
Stoffgruppe I (PG 12)				
Sonderpreis Leder Punch				
Leder LL Duca				
Leder Rancho				
Leder 93, LL Nubia, LL Dolcia, LL Evita				
Leder LL Eleganzia, Leder Reno				

Komfortfunktionen und Zusatzausstattungen gegen Aufpreis:



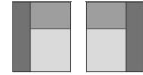
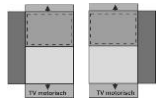
Rücken echt Stoffgruppe B, B1, B2, C, D, Typ 0012 (RUCKAUS0002)	—	—		
Rücken echt Stoffgruppe E, F, Typ 0012 (RUCKAUS0002)	—	—		
Rücken echt Stoffgruppe I, Typ 0012 (RUCKAUS0002)	—	—		
Rücken echt Leder, Typ 0012 (RUCKAUS0002)	—	—		
Rücken echt Leder LL Eleganzia, Leder Reno, Typ 0012 (RUCKAUS0002)	—	—		
Kopfteilverstellung manuell, Typ 0093 (FUNK0064)				
Kopfteilverstellung motorisch, Typ 0236 (FUNK0254)	—		—	

*Typen mit TV Funktion motorisch immer in Verbindung mit Kopfteilverstellung manuell oder motorisch kombinierbar.


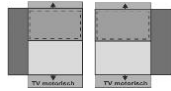




	5	6	7	8
				
Typen:	Element 1-sitzig o. AL (Sitzraster 61) mit Kopfteilverstellung manuell und Tischfunktion	Element 1-sitzig ohne AL (Sitzraster 61) mit Kopfteilverstellung manuell, Tischfunktion und modulares Steckdosensystem	Element 1-sitzig o. AL (Sitzraster 69)	Element 1-sitzig o. AL (Sitzraster 69) mit TV Funktion motorisch*
Typ-Nr.:	1000_61_KV.TF	1000_61_KV.TF.MSS	1000_69	1000_69_TV.M
B/H/T in cm (ca. Angaben) bei AT 1	61 x 89 x 103	61 x 89 x 103	69 x 89 x 103	69 x 89 x 103
B/H/T in cm (ca. Angaben) bei AT 2	61 x 89 x 103	61 x 89 x 103	69 x 89 x 103	69 x 89 x 103
Sitztiefe in cm (ca. Angaben)	53	53	53	53
Sitzhöhe in cm (ca. Angaben)	45	45	45	45
Stoffgruppe B (PG 01)				
Stoffgruppe B1 (PG 02)				
Stoffgruppe B2 (PG 03)				
Stoffgruppe C (PG 04)				
Stoffgruppe D (PG 05)				
Stoffgruppe E (PG 06)				
Stoffgruppe F (PG 07)				
Stoffgruppe I (PG 12)				
Sonderpreis Leder Punch				
Leder LL Duca				
Leder Rancho				
Leder 93, LL Nubia, LL Dolcia, LL Evita				
Leder LL Eleganzia, Leder Reno				
Komfortfunktionen und Zusatzausstattungen gegen Aufpreis:				
Rücken echt Stoffgruppe B, B1, B2, C, D, Typ 0012 (RUCKAUS0002)				
Rücken echt Stoffgruppe E, F, Typ 0012 (RUCKAUS0002)				
Rücken echt Stoffgruppe I, Typ 0012 (RUCKAUS0002)				
Rücken echt Leder, Typ 0012 (RUCKAUS0002)				
Rücken echt Leder LL Eleganzia, Leder Reno, Typ 0012 (RUCKAUS0002)				
Kopfteilverstellung manuell, Typ 0093 (FUNK0064)	-----	-----	-----	-----
Kopfteilverstellung motorisch, Typ 0236 (FUNK0254)	-----	-----	-----	-----

*Typen mit TV Funktion motorisch immer in Verbindung mit Kopfteilverstellung manuell oder motorisch kombinierbar.

	9	10	11	12
				
Typen:	Element 1-sitzig o. AL (Sitzraster 69) mit Kopfteilverstellung Tischfunktion	Element 1-sitzig ohne AL (Sitzraster 69) mit Kopfteilverstellung manuell, Tischfunktion und modulares Steckdosensystem	Element 1-sitzig AL links oder AL rechts (Sitzraster 61)	Element 1-sitzig AL links oder AL rechts (Sitzraster 61) mit TV Funktion motorisch*
Typ-Nr.:	1000_69_KV.TF	1000_69_KV.TF.MSS	li: 1100_61 re: 1300_61	li: 1100_61_TV.M re: 1300_61_TV.M
B/H/T in cm (ca. Angaben) bei AT 1	69 x 89 x 103	69 x 89 x 103	86 x 89 x 103	86 x 89 x 103
B/H/T in cm (ca. Angaben) bei AT 2	69 x 89 x 103	69 x 89 x 103	78 x 89 x 103	78 x 89 x 103
Sitztiefe in cm (ca. Angaben)	53	53	53	53
Sitzhöhe in cm (ca. Angaben)	45	45	45	45
Stoffgruppe B (PG 01)				
Stoffgruppe B1 (PG 02)				
Stoffgruppe B2 (PG 03)				
Stoffgruppe C (PG 04)				
Stoffgruppe D (PG 05)				
Stoffgruppe E (PG 06)				
Stoffgruppe F (PG 07)				
Stoffgruppe I (PG 12)				
Sonderpreis Leder Punch				
Leder LL Duca				
Leder Rancho				
Leder 93, LL Nubia, LL Dolcia, LL Evita				
Leder LL Eleganzia, Leder Reno				
Komfortfunktionen und Zusatzausstattungen gegen Aufpreis:				
Rücken echt Stoffgruppe B, B1, B2, C, D, Typ 0012 (RUCKAUS0002)				
Rücken echt Stoffgruppe E, F, Typ 0012 (RUCKAUS0002)				
Rücken echt Stoffgruppe I, Typ 0012 (RUCKAUS0002)				
Rücken echt Leder, Typ 0012 (RUCKAUS0002)				
Rücken echt Leder LL Eleganzia, Leder Reno, Typ 0012 (RUCKAUS0002)				
Armteil klappbar (nur bei AT 1 möglich), Typ 0024 (FUNK0062)				
Kopfteilverstellung manuell, Typ 0093 (FUNK0064)				
Kopfteilverstellung motorisch, Typ 0236 (FUNK0254)				

*Typen mit TV Funktion motorisch immer in Verbindung mit Kopfteilverstellung manuell oder motorisch kombinierbar.

	13	14	15	16
				
Typen:	Element 1-sitzig AL links oder AL rechts (Sitzraster 69)	Element 1-sitzig AL links oder AL rechts (Sitzraster 69) mit TV Funktion motorisch*	Element 1-sitzig ohne AL mit Aussenhocker links oder rechts (Sitzraster 61)	Element 1-sitzig ohne AL mit Aussenhocker links oder rechts (Sitzraster 61) mit Schubkasten
Typ-Nr.:	li: 1100_69 re: 1300_69	li: 1100_69_TV.M re: 1300_69_TV.M	li: 1041_61 re: 1043_61	li: 1041_61_SK re: 1043_61_SK
B/H/T in cm (ca. Angaben) bei AT 1	94 x 89 x 103	94 x 89 x 103	121 x 89 x 103	121 x 89 x 103
B/H/T in cm (ca. Angaben) bei AT 2	86 x 89 x 103	86 x 89 x 103	121 x 89 x 103	121 x 89 x 103
Sitztiefe in cm (ca. Angaben)	53	53	53	53
Sitzhöhe in cm (ca. Angaben)	45	45	45	45
Stoffgruppe B (PG 01)				
Stoffgruppe B1 (PG 02)				
Stoffgruppe B2 (PG 03)				
Stoffgruppe C (PG 04)				
Stoffgruppe D (PG 05)				
Stoffgruppe E (PG 06)				
Stoffgruppe F (PG 07)				
Stoffgruppe I (PG 12)				
Sonderpreis Leder Punch				
Leder LL Duca				
Leder Rancho				
Leder 93, LL Nubia, LL Dolcia, LL Evita				
Leder LL Eleganzia, Leder Reno				
Komfortfunktionen und Zusatzausstattungen gegen Aufpreis:				
Rücken echt Stoffgruppe B, B1, B2, C, D, Typ 0012 (RUCKAUS0002)				
Rücken echt Stoffgruppe E, F, Typ 0012 (RUCKAUS0002)				
Rücken echt Stoffgruppe I, Typ 0012 (RUCKAUS0002)				
Rücken echt Leder, Typ 0012 (RUCKAUS0002)				
Rücken echt Leder LL Eleganzia, Leder Reno, Typ 0012 (RUCKAUS0002)				
Armteil klappbar (nur bei AT 1 möglich), Typ 0024 (FUNK0062)				-----
Kopfteilverstellung manuell, Typ 0093 (FUNK0064)				-----
Kopfteilverstellung motorisch, Typ 0236 (FUNK0254)		-----		-----

*Typen mit TV Funktion motorisch immer in Verbindung mit Kopfteilverstellung manuell oder motorisch kombinierbar.



	17	18	19	20
Typen:	Element 1-sitzig ohne AL mit Aussenhocker links oder rechts (Sitzraster 69)	Element 1-sitzig ohne AL mit Aussenhocker links oder rechts (Sitzraster 69) mit Schubkasten	Sofa 2-sitzig AL links oder AL rechts (Sitzraster 61)	Sofa 2-sitzig AL links oder AL rechts (Sitzraster 61) mit TV Funktion motorisch*
Typ-Nr.:	li: 1041_69 re: 1043_69	li: 1041_69_SK re: 1043_69_SK	li: 2100 re: 2300	li: 2100_TV.M re: 2300_TV.M
B/H/T in cm (ca. Angaben) bei AT 1	129 x 89 x 103	129 x 89 x 103	143 x 89 x 103	143 x 89 x 103
B/H/T in cm (ca. Angaben) bei AT 2	129 x 89 x 103	129 x 89 x 103	135 x 89 x 103	135 x 89 x 103
Sitztiefe in cm (ca. Angaben)	53	53	53	53
Sitzhöhe in cm (ca. Angaben)	45	45	45	45
Stoffgruppe B (PG 01)				
Stoffgruppe B1 (PG 02)				
Stoffgruppe B2 (PG 03)				
Stoffgruppe C (PG 04)				
Stoffgruppe D (PG 05)				
Stoffgruppe E (PG 06)				
Stoffgruppe F (PG 07)				
Stoffgruppe I (PG 12)				
Sonderpreis Leder Punch				
Leder LL Duca				
Leder Rancho				
Leder 93, LL Nubia, LL Dolcia, LL Evita				
Leder LL Eleganzia, Leder Reno				

Komfortfunktionen und Zusatzausstattungen gegen Aufpreis:				
Rücken echt Stoffgruppe B, B1, B2, C, D, Typ 0012 (RUCKAUS0002)				
Rücken echt Stoffgruppe E, F, Typ 0012 (RUCKAUS0002)				
Rücken echt Stoffgruppe I, Typ 0012 (RUCKAUS0002)				
Rücken echt Leder, Typ 0012 (RUCKAUS0002)				
Rücken echt Leder LL Eleganzia, Leder Reno, Typ 0012 (RUCKAUS0002)				
Armteil klappbar (nur bei AT 1 möglich), Typ 0024 (FUNK0062)				
Kopfteilverstellung manuell, Typ 0093 (FUNK0064)				
Kopfteilverstellung motorisch, Typ 0236 (FUNK0254)				

*Typen mit TV Funktion motorisch immer in Verbindung mit Kopfteilverstellung manuell oder motorisch kombinierbar.



	21	22	23	24
Typen:	Sofa 2-sitzig AL links oder AL rechts (Sitzraster 61) mit Schubkasten	Sofa 2-sitzig AL beide (Sitzraster 61)	Sofa 2-sitzig AL beide (Sitzraster 61) mit TV Funktion motorisch*	Sofa 2-sitzig AL beide (Sitzraster 61) mit Schubkasten
Typ-Nr.:	li: 2100_SK re: 2300_SK	2200	2200_TV.M	2200_SK
B/H/T in cm (ca. Angaben) bei AT 1	143 x 89 x 103	168 x 89 x 103	168 x 89 x 103	168 x 89 x 103
B/H/T in cm (ca. Angaben) bei AT 2	135 x 89 x 103	152 x 89 x 103	152 x 89 x 103	152 x 89 x 103
Sitztiefe in cm (ca. Angaben)	53	53	53	53
Sitzhöhe in cm (ca. Angaben)	45	45	45	45
Stoffgruppe B (PG 01)				
Stoffgruppe B1 (PG 02)				
Stoffgruppe B2 (PG 03)				
Stoffgruppe C (PG 04)				
Stoffgruppe D (PG 05)				
Stoffgruppe E (PG 06)				
Stoffgruppe F (PG 07)				
Stoffgruppe I (PG 12)				
Sonderpreis Leder Punch				
Leder LL Duca				
Leder Rancho				
Leder 93, LL Nubia, LL Dolcia, LL Evita				
Leder LL Eleganzia, Leder Reno				
Komfortfunktionen und Zusatzausstattungen gegen Aufpreis:				
Rücken echt Stoffgruppe B, B1, B2, C, D, Typ 0012 (RUCKAUS0002)			-----	-----
Rücken echt Stoffgruppe E, F, Typ 0012 (RUCKAUS0002)			-----	-----
Rücken echt Stoffgruppe I, Typ 0012 (RUCKAUS0002)			-----	-----
Rücken echt Leder, Typ 0012 (RUCKAUS0002)			-----	-----
Rücken echt Leder LL Eleganzia, Leder Reno, Typ 0012 (RUCKAUS0002)			-----	-----
Armteil klappbar (nur bei AT 1 möglich), Typ 0024 (FUNK0062)				
Kopfteilverstellung manuell, Typ 0093 (FUNK0064)				
Kopfteilverstellung motorisch, Typ 0236 (FUNK0254)			-----	-----





*Typen mit TV Funktion motorisch immer in Verbindung mit Kopfteilverstellung manuell oder motorisch kombinierbar.



	25	26	27	28
Typen:	Sofa 2,5-sitzig ohne AL (Sitzraster 69)	Sofa 2,5-sitzig ohne AL (Sitzraster 69) mit Querschläfer Drell bezogen*	Sofa 2,5-sitzig ohne AL (Sitzraster 69) mit Querschläfer echt bezogen*	Sofa 2,5-sitzig ohne AL (Sitzraster 69) mit Flexiquerschläfer mit Ausgleichstück Drell bezogen**
Typ-Nr.:	2500	2500_QS.D	2500_QS.E	2500_FLEXI.AS.D
B/H/T in cm (ca. Angaben) bei AT 1	134 x 89 x 103	134 x 89 x 103	134 x 89 x 103	134 x 89 x 103
B/H/T in cm (ca. Angaben) bei AT 2	134 x 89 x 103	134 x 89 x 103	134 x 89 x 103	134 x 89 x 103
Sitztiefe in cm (ca. Angaben)	53	53	53	53
Sitzhöhe in cm (ca. Angaben)	45	45	45	45
Stoffgruppe B (PG 01)				
Stoffgruppe B1 (PG 02)				
Stoffgruppe B2 (PG 03)				
Stoffgruppe C (PG 04)				
Stoffgruppe D (PG 05)				
Stoffgruppe E (PG 06)				
Stoffgruppe F (PG 07)				
Stoffgruppe I (PG 12)				
Sonderpreis Leder Punch				
Leder LL Duca				
Leder Rancho				
Leder 93, LL Nubia, LL Dolcia, LL Evita				
Leder LL Eleganzia, Leder Reno				
Komfortfunktionen und Zusatzausstattungen gegen Aufpreis:				
Rücken echt Stoffgruppe B, B1, B2, C, D, Typ 0012 (RUCKAUS0002)				
Rücken echt Stoffgruppe E, F, Typ 0012 (RUCKAUS0002)				
Rücken echt Stoffgruppe I, Typ 0012 (RUCKAUS0002)				
Rücken echt Leder, Typ 0012 (RUCKAUS0002)				
Rücken echt Leder LL Eleganzia, Leder Reno, Typ 0012 (RUCKAUS0002)				
Kopfeilverstellung manuell, Typ 0093 (FUNK0064)				

*Querschläfer nur in Verbindung mit Ottomane_QS, Longchair_QS und WE klein möglich
 **Flexiquerschläfer mit Ausgleichstück nur in Verbindung mit Winkellecke möglich.



	29	30	31	32
				
Typen:	Sofa 2,5-sitzig ohne AL (Sitzraster 69) mit Flexiquerschläfer mit Ausgleichstück echt bezogen*	Sofa 2,5-sitzig AL links oder AL rechts (Sitzraster 69)	Sofa 2,5-sitzig AL links oder AL rechts (Sitzraster 69) mit TV Funktion motorisch**	Sofa 2,5-sitzig AL links oder AL rechts (Sitzraster 69) mit Querschläfer Drell bezogen***
Typ-Nr.:	2500_FLEXI.AS.E	li: 2501 re: 2503	li: 2501_TV.M re: 2503_TV.M	li: 2501_QS.D re: 2503_QS.D
B/H/T in cm (ca. Angaben) bei AT 1	134 x 89 x 103	159 x 89 x 103	159 x 89 x 103	159 x 89 x 103
B/H/T in cm (ca. Angaben) bei AT 2	134 x 89 x 103	151 x 89 x 103	151 x 89 x 103	151 x 89 x 103
Sitztiefe in cm (ca. Angaben)	53	53	53	53
Sitzhöhe in cm (ca. Angaben)	45	45	45	45
Stoffgruppe B (PG 01)				
Stoffgruppe B1 (PG 02)				
Stoffgruppe B2 (PG 03)				
Stoffgruppe C (PG 04)				
Stoffgruppe D (PG 05)				
Stoffgruppe E (PG 06)				
Stoffgruppe F (PG 07)				
Stoffgruppe I (PG 12)				
Sonderpreis Leder Punch				
Leder LL Duca				
Leder Rancho				
Leder 93, LL Nubia, LL Dolcia, LL Evita				
Leder LL Eleganzia, Leder Reno				
Komfortfunktionen und Zusatzausstattungen gegen Aufpreis:				
Rücken echt Stoffgruppe B, B1, B2, C, D, Typ 0012 (RUCKAUS0002)				
Rücken echt Stoffgruppe E, F, Typ 0012 (RUCKAUS0002)				
Rücken echt Stoffgruppe I, Typ 0012 (RUCKAUS0002)				
Rücken echt Leder, Typ 0012 (RUCKAUS0002)				
Rücken echt Leder LL Eleganzia, Leder Reno, Typ 0012 (RUCKAUS0002)				
Armteil klappbar (nur bei AT 1 möglich), Typ 0024 (FUNK0062)				
Kopfteilverstellung manuell, Typ 0093 (FUNK0064)				
Kopfteilverstellung motorisch, Typ 0236 (FUNK0254)				

*Flexiquerschläfer mit Ausgleichstück nur in Verbindung mit Winkellecke möglich.
 **Typen mit TV Funktion motorisch immer in Verbindung mit Kopfteilverstellung manuell oder motorisch kombinierbar.
 ***Querschläfer nur in Verbindung mit Ottomane_QS, Longchair_QS und WE klein möglich



	33	34	35	36
	Sofa 2,5-sitzig AL links oder AL rechts (Sitzraster 69) mit Querschläfer echt bezogen*	Sofa 2,5-sitzig AL links oder AL rechts (Sitzraster 69) mit Flexiquerschläfer mit Ausgleichstück Drell bezogen**	Sofa 2,5-sitzig AL links oder AL rechts (Sitzraster 69) mit Flexiquerschläfer mit Ausgleichstück echt bezogen**	Sofa 2,5-sitzig AL links oder AL rechts (Sitzraster 69) mit Schubkasten
Typen:				
Typ-Nr.:	li: 2501_QS.E re: 2503_QS.E	li: 2501_FLEXI.AS.D re: 2503_FLEXI.AS.D	li: 2501_FLEXI.AS.E re: 2503_FLEXI.AS.E	li: 2501_SK re: 2503_SK
B/H/T in cm (ca. Angaben) bei AT 1	159 x 89 x 103	159 x 89 x 103	159 x 89 x 103	159 x 89 x 103
B/H/T in cm (ca. Angaben) bei AT 2	151 x 89 x 103	151 x 89 x 103	151 x 89 x 103	151 x 89 x 103
Sitztiefe in cm (ca. Angaben)	53	53	53	53
Sitzhöhe in cm (ca. Angaben)	45	45	45	45
Stoffgruppe B (PG 01)				
Stoffgruppe B1 (PG 02)				
Stoffgruppe B2 (PG 03)				
Stoffgruppe C (PG 04)				
Stoffgruppe D (PG 05)				
Stoffgruppe E (PG 06)				
Stoffgruppe F (PG 07)				
Stoffgruppe I (PG 12)				
Sonderpreis Leder Punch				
Leder LL Duca				
Leder Rancho				
Leder 93, LL Nubia, LL Dolcia, LL Evita				
Leder LL Eleganzia, Leder Reno				
Komfortfunktionen und Zusatzausstattungen gegen Aufpreis:				
Rücken echt Stoffgruppe B, B1, B2, C, D, Typ 0012 (RUCKAUS0002)				
Rücken echt Stoffgruppe E, F, Typ 0012 (RUCKAUS0002)				
Rücken echt Stoffgruppe I, Typ 0012 (RUCKAUS0002)				
Rücken echt Leder, Typ 0012 (RUCKAUS0002)				
Rücken echt Leder LL Eleganzia, Leder Reno, Typ 0012 (RUCKAUS0002)				
Armteil klappbar (nur bei AT 1 möglich), Typ 0024 (FUNK0062)				
Kopfteilverstellung manuell, Typ 0093 (FUNK0064)				



*Querschläfer nur in Verbindung mit Ottomane_QS, Longchair_QS und WE klein möglich
 **Flexiquerschläfer mit Ausgleichstück nur in Verbindung mit Winkelecke möglich.



	37	38	39
Typen:	Sofa 2,5-sitzig AL beide (Sitzraster 69)	Sofa 2,5-sitzig AL beide (Sitzraster 69) mit TV Funktion motorisch*	Sofa 2,5-sitzig AL beide (Sitzraster 69) mit Schubkasten
Typ-Nr.:	2502	2502_TV.M	2502_SK
B/H/T in cm (ca. Angaben) bei AT 1	184 x 89 x 103	184 x 89 x 103	184 x 89 x 103
B/H/T in cm (ca. Angaben) bei AT 2	168 x 89 x 103	168 x 89 x 103	168 x 89 x 103
Sitztiefe in cm (ca. Angaben)	53	53	53
Sitzhöhe in cm (ca. Angaben)	45	45	45
Stoffgruppe B (PG 01)			
Stoffgruppe B1 (PG 02)			
Stoffgruppe B2 (PG 03)			
Stoffgruppe C (PG 04)			
Stoffgruppe D (PG 05)			
Stoffgruppe E (PG 06)			
Stoffgruppe F (PG 07)			
Stoffgruppe I (PG 12)			
Sonderpreis Leder Punch			
Leder LL Duca			
Leder Rancho			
Leder 93, LL Nubia, LL Dolcia, LL Evita			
Leder LL Eleganzia, Leder Reno			
Komfortfunktionen und Zusatzausstattungen gegen Aufpreis:			
Rücken echt Stoffgruppe B, B1, B2, C, D, Typ 0012 (RUCKAUS0002)			
Rücken echt Stoffgruppe E, F, Typ 0012 (RUCKAUS0002)			
Rücken echt Stoffgruppe I, Typ 0012 (RUCKAUS0002)			
Rücken echt Leder, Typ 0012 (RUCKAUS0002)			
Rücken echt Leder LL Eleganzia, Leder Reno, Typ 0012 (RUCKAUS0002)			
Armteil klappbar (nur bei AT 1 möglich), Typ 0024 (FUNK0062)			
Kopfteilverstellung manuell, Typ 0093 (FUNK0064)			
Kopfteilverstellung motorisch, Typ 0236 (FUNK0254)			

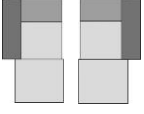
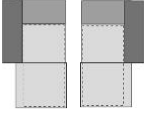

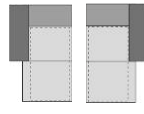
*Typen mit TV Funktion motorisch immer in Verbindung mit Kopfteilverstellung manuell oder motorisch kombinierbar.



	40	41
		
	Sofa 3-sitzig AL links oder AL rechts (Sitzraster 61)	Sofa 3-sitzig AL beide (Sitzraster 61)
Typen:		
Typ-Nr.:	li: 3100 re: 3300	3200
B/H/T in cm (ca. Angaben) bei AT 1	200 x 89 x 103	225 x 89 x 103
B/H/T in cm (ca. Angaben) bei AT 2	192 x 89 x 103	209 x 89 x 103
Sitztiefe in cm (ca. Angaben)	53	53
Sitzhöhe in cm (ca. Angaben)	45	45
Stoffgruppe B (PG 01)		
Stoffgruppe B1 (PG 02)		
Stoffgruppe B2 (PG 03)		
Stoffgruppe C (PG 04)		
Stoffgruppe D (PG 05)		
Stoffgruppe E (PG 06)		
Stoffgruppe F (PG 07)		
Stoffgruppe I (PG 12)		
Sonderpreis Leder Punch		
Leder LL Duca		
Leder Rancho		
Leder 93, LL Nubia, LL Dolcia, LL Evita		
Leder LL Eleganzia, Leder Reno		




Komfortfunktionen und Zusatzausstattungen gegen Aufpreis:




Rücken echt Stoffgruppe B, B1, B2, C, D, Typ 0012 (RUCKAUS0002)		
Rücken echt Stoffgruppe E, F, Typ 0012 (RUCKAUS0002)		
Rücken echt Stoffgruppe I, Typ 0012 (RUCKAUS0002)		
Rücken echt Leder, Typ 0012 (RUCKAUS0002)		
Rücken echt Leder LL Eleganzia, Leder Reno, Typ 0012 (RUCKAUS0002)		
Armteil klappbar (nur bei AT 1 möglich), Typ 0024 (FUNK0062)		
Kopfteilverstellung manuell, Typ 0093 (FUNK0064)		

	42	43	44	45
				
Typen:	Longchair AL links oder AL rechts (in Verbindung mit Querschläfer kombinierbar)	Longchair AL links oder AL rechts mit Bettkasten (in Verbindung mit Querschläfer kombinierbar)	Longchair AL links oder AL rechts (in Verbindung mit TV Funktion kombinierbar)	Longchair AL links oder AL rechts mit Bettkasten (in Verbindung mit TV Funktion kombinierbar)
Typ-Nr.:	li: 8141_QS re: 8142_QS	li: 8141_QS_BK re: 8142_QS_BK	li: 8141_TV re: 8142_TV	li: 8141_TV_BK re: 8142_TV_BK
B/H/T in cm (ca. Angaben) bei AT 1	94x89x173	94x89x173	98x89x173	98x89x173
B/H/T in cm (ca. Angaben) bei AT 2	86x89x173	86x89x173	90x89x173	90x89x173
Sitztiefe in cm (ca. Angaben)	123	123	123	123
Sitzhöhe in cm (ca. Angaben)	45	45	45	45
Stoffgruppe B (PG 01)				
Stoffgruppe B1 (PG 02)				
Stoffgruppe B2 (PG 03)				
Stoffgruppe C (PG 04)				
Stoffgruppe D (PG 05)				
Stoffgruppe E (PG 06)				
Stoffgruppe F (PG 07)				
Stoffgruppe I (PG 12)				
Sonderpreis Leder Punch				
Leder LL Duca				
Leder Rancho				
Leder 93, LL Nubia, LL Dolcia, LL Evita				
Leder LL Eleganzia, Leder Reno				
Komfortfunktionen und Zusatzausstattungen gegen Aufpreis:				
Rücken echt Stoffgruppe B, B1, B2, C, D, Typ 0012 (RUCKAUS0002)				
Rücken echt Stoffgruppe E, F, Typ 0012 (RUCKAUS0002)				
Rücken echt Stoffgruppe I, Typ 0012 (RUCKAUS0002)				
Rücken echt Leder, Typ 0012 (RUCKAUS0002)				
Rücken echt Leder LL Eleganzia, Leder Reno, Typ 0012 (RUCKAUS0002)				
Armteil klappbar (nur bei AT 1 möglich), Typ 0024 (FUNK0062)				
Kopfteilverstellung manuell, Typ 0093 (FUNK0064)				







	46	47	48	49
Typen:	Ottomane links oder rechts (in Verbindung mit Querschläfer kombinierbar)	Ottomane links oder rechts mit Schubkasten (in Verbindung mit Querschläfer kombinierbar)	Ottomane links oder rechts (in Verbindung mit TV Funktion kombinierbar)	Ottomane links oder rechts mit Schubkasten (in Verbindung mit TV Funktion kombinierbar)
Typ-Nr.:	li: 8100_QS re: 8300_QS	li: 8100_QS_SK re: 8300_QS_SK	li: 8100_TV re: 8300_TV	li: 8100_TV_SK re: 8300_TV_SK
B/H/T in cm (ca. Angaben)	103x89x228	103x89x228	103x89x228	103x89x228
Sitztiefe in cm (ca. Angaben)	53	53	53	53
Sitzhöhe in cm (ca. Angaben)	45	45	45	45
Stoffgruppe B (PG 01)				
Stoffgruppe B1 (PG 02)				
Stoffgruppe B2 (PG 03)				
Stoffgruppe C (PG 04)				
Stoffgruppe D (PG 05)				
Stoffgruppe E (PG 06)				
Stoffgruppe F (PG 07)				
Stoffgruppe I (PG 12)				
Sonderpreis Leder Punch				
Leder LL Duca				
Leder Rancho				
Leder 93, LL Nubia, LL Dolcia, LL Evita				
Leder LL Eleganzia, Leder Reno				
Komfortfunktionen und Zusatzausstattungen gegen Aufpreis:				
Rücken echt Stoffgruppe B, B1, B2, C, D, Typ 0012 (RUCKAUS0002)				
Rücken echt Stoffgruppe E, F, Typ 0012 (RUCKAUS0002)				
Rücken echt Stoffgruppe I, Typ 0012 (RUCKAUS0002)				
Rücken echt Leder, Typ 0012 (RUCKAUS0002)				
Rücken echt Leder LL Eleganzia, Leder Reno, Typ 0012 (RUCKAUS0002)				
Kopfteilverstellung manuell, Typ 0093 (FUNK0064)				

	50	51	52
			
	Winkelecke (mit TV Funktion, Flexi kombinierbar)	Winkelecke mit Rückenfunktion (mit TV Funktion, Flexi kombinierbar)	Winkelecke mittel (mit TV Funktion kombinierbar aber mit Elementen mit QRS nicht kombinierbar)
Typen:			
Typ-Nr.:	5040	5040_RF	5044
B/H/T in cm (ca. Angaben)	115x89x115	115x89x115	104x89x104
Sitztiefe in cm (ca. Angaben)			
Sitzhöhe in cm (ca. Angaben)	45	45	45
Stoffgruppe B (PG 01)			
Stoffgruppe B1 (PG 02)			
Stoffgruppe B2 (PG 03)			
Stoffgruppe C (PG 04)			
Stoffgruppe D (PG 05)			
Stoffgruppe E (PG 06)			
Stoffgruppe F (PG 07)			
Stoffgruppe I (PG 12)			
Sonderpreis Leder Punch			
Leder LL Duca			
Leder Rancho			
Leder 93, LL Nubia, LL Dolcia, LL Evita			
Leder LL Eleganzia, Leder Reno			
Komfortfunktionen und Zusatzausstattungen gegen Aufpreis:			
Rücken echt Stoffgruppe B, B1, B2, C, D, Typ 0012 (RUCKAUS0002)			
Rücken echt Stoffgruppe E, F, Typ 0012 (RUCKAUS0002)			
Rücken echt Stoffgruppe I, Typ 0012 (RUCKAUS0002)			
Rücken echt Leder, Typ 0012 (RUCKAUS0002)			
Rücken echt Leder LL Eleganzia, Leder Reno, Typ 0012 (RUCKAUS0002)			
Kopfteilverstellung manuell, Typ 0093 (FUNK0064)			

	53	54	55
			
	Winkelecke mittel mit Rückenfunktion (mit TV Funktion kombinierbar aber mit Elementen mit QRS nicht kombinierbar)	Winkelecke klein (mit Querschläfer kombinierbar)	Winkelecke klein mit Rückenfunktion (mit Querschläfer kombinierbar)
Typen:			
Typ-Nr.:	5044_RF	5045	5045_RF
B/H/T in cm (ca. Angaben)	104x89x104	100x89x100	100x89x100
Sitztiefe in cm (ca. Angaben)			
Sitzhöhe in cm (ca. Angaben)	45	45	45
Stoffgruppe B (PG 01)			
Stoffgruppe B1 (PG 02)			
Stoffgruppe B2 (PG 03)			
Stoffgruppe C (PG 04)			
Stoffgruppe D (PG 05)			
Stoffgruppe E (PG 06)			
Stoffgruppe F (PG 07)			
Stoffgruppe I (PG 12)			
Sonderpreis Leder Punch			
Leder LL Duca			
Leder Rancho			
Leder 93, LL Nubia, LL Dolcia, LL Evita			
Leder LL Eleganzia, Leder Reno			
Komfortfunktionen und Zusatzausstattungen gegen Aufpreis:			
Rücken echt Stoffgruppe B, B1, B2, C, D, Typ 0012 (RUCKAUS0002)			
Rücken echt Stoffgruppe E, F, Typ 0012 (RUCKAUS0002)			
Rücken echt Stoffgruppe I, Typ 0012 (RUCKAUS0002)			
Rücken echt Leder, Typ 0012 (RUCKAUS0002)			
Rücken echt Leder LL Eleganzia, Leder Reno, Typ 0012 (RUCKAUS0002)			
Kopfteilverstellung manuell, Typ 0093 (FUNK0064)			



	56	57	58	59
				
	Hocker quadratisch	Hocker quadratisch mit Stauraum	Hocker rechteckig	Hocker rechteckig mit Stauraum
Typen:				
Typ-Nr.:	6020	6020_ST	6029	6029_ST
B/H/T in cm (ca. Angaben)	65x45x65	65x45x65	120x45x65	120x45x65
Sitztiefe in cm (ca. Angaben)	45	45	45	45
Sitzhöhe in cm (ca. Angaben)	45	45	45	45
Stoffgruppe B (PG 01)				
Stoffgruppe B1 (PG 02)				
Stoffgruppe B2 (PG 03)				
Stoffgruppe C (PG 04)				
Stoffgruppe D (PG 05)				
Stoffgruppe E (PG 06)				
Stoffgruppe F (PG 07)				
Stoffgruppe I (PG 12)				
Sonderpreis Leder Punch				
Leder LL Duca				
Leder Rancho				
Leder 93, LL Nubia, LL Dolcia, LL Evita				
Leder LL Eleganzia, Leder Reno				

Hierbei handelt es sich um Beispielfotos. Die Modelloptik (z.Bsp. Armteil oder Rücken) kann je nach Modell anders aussehen.

Kopfverstellung manuell

Typnr.: 0093


Kopfverstellung motorisch

Typnr.: 0236



Armteifunktion

Typnr.: 0024



Senkrücken Winkelecke



TV Funktion motorisch



Tischfunktion mit Steckdose



Flexiquerschläfer mit ASG



Querschläfer



Bettkasten



Hocker rechteckig

Typennr.: 6029



Stauraum

