

Möbel LETZ

Finden und Wohlfühlen



Typenplan

Sardena von vito - Ecksofa Ausführung links grey-blue

Wichtiger Hinweis für Sie

Etwaige Hinweise des Herstellers in dieser Produktinformation, die sich auf die Gewährleistung beziehen, haben für Sie keinerlei Bindungswirkung und können von Ihnen ignoriert werden. Ihre gesetzlichen Gewährleistungsrechte als Verbraucher uns gegenüber, als Ihrem Verkäufer, werden dadurch in keiner Weise berührt oder eingeschränkt. Sie können sich wegen aller Mängel jederzeit an uns wenden. Darüber hinaus gehende Herstellergarantien bleiben natürlich unberührt. Dieser Artikel wird hergestellt von Polsteria.

Möbel Letz GmbH
Am Gewerbepark 11
06895 Zahna-Elster

Tel.: 035383 - 6018 50

Fax.: 035383 - 6018 17

SARDENA



WEEE-Reg.-Nr. DE 49167192





SARDENA

INHALT

Modellbeschreibung	Seite 3 - 6	Ottomanen, Kombiecken	Seite 20 - 22
Kombinationsbeispiele	Seite 7 - 8	Lounge Abschluss, Ecken	Seite 22 - 23
Einzeltypen	Seite 9 - 14	Recamieren	Seite 23
Sofas	Seite 15 - 19	Hocker	Seite 24
Longchairs	Seite 19 - 20		

BEZÜGE - VERARBEITUNG IN LEDER ODER STOFF

Sofas von der Stange? Nicht mit uns. Wie anziehend Ihr Polstermöbel einmal dasteht, bestimmen Sie. Ob Haut Couture in exquisitem Leder, pflegeleichte Microfasern mit supersoftem Griff oder trendige Stoffe mit Tiefenwirkung: für jedes Modell und jeden Anspruch das passende Outfit. Jedermal einen Touch anders. Zugeschnitten auf Ihre Wünsche. Mehr Stoff zum Nachfassen in unserem Qualitätsspass, mehr zum Anfassen bei Ihrem Möbelhändler.

STOFFE

Stoff ist en vogue. Nie zuvor gab es so spannende Texturen: pflegeleichte Stoffe fürs Auge und fürs Gefühl.

LEDER

Semi-Anilin-, Glatt- oder Dickleder: starke Häute für Ledermöbel von heute.

FARBEN

Rot & Co. für Sofa & Co. Sanfte Töne oder starke Farben. Worauf setzen Sie?

Wellenbildung und Sitzspiegel sind aus Komfort- und Designgründen auch bei hochwertigen VITO Polstermöbeln nicht zu vermeiden. Alle Maße sind ca. - Angaben. Technische Änderungen vorbehalten.

ABKÜRZUNGEN:

B = Breite	H = Höhe	T = Tiefe
	SH = Sitzhöhe	ST = Sitztiefe



QUALITÄT

VITO Möbel erfüllen höchste Qualitätsanforderungen. Eigene VITO Qualitätsbeauftragte stellen die hohen Qualitätsstandards sicher.



vito-moebel.de

WIR GARANTIEREN QUALITÄT!

SARDENA



QUALITÄT IM DETAIL

GESTELL: Holzrahmen, Holzwerkstoffe verleimt, verdübelt.

POLSTERUNG SITZ: Wellenfedern, Schaum, Watteabdeckung.

SITZKOMFORT: standardmäßig: PUR Schaum.

alternativ: Federkern
gegen Aufpreis möglich.



Bitte immer angeben, ansonsten wird PUR-Schaum geliefert.

Bei Sitzkomfort Federkern erhöht sich die Sitzhöhe zusätzlich um ca. 1cm.

Zwischen Elementen mit und ohne Funktion kann es leichte Differenzen im Sitzkomfort geben.

POLSTERUNG RÜCKEN: Gummigurte, PUR-Schaum, Watteabdeckung.

SITZHÖHE: 46 cm.

SITZTIEFE: 52 cm.

FUßVARIANTEN: standardmäßig: Metallfüße schwarz matt alternativ preisgleich: Metallfüße Nickel satiniert



Bitte immer angeben, ansonsten werden die Metallfüße schwarz matt geliefert.

BEZUGSVARIANTEN: Garnitur nur uni erhältlich.

KONTRASTNAHT: nur auf Kundenwunsch!
Kontrastnähte nur Farbe beige oder braun bei allen Stoffen und Leder möglich.
Bitte immer angeben, ansonsten wird Ton in Ton geliefert!

RÜCKEN ECHT: Alle Typen, außer Sofa 2-sitzig (SR 61) Rücken echt gegen Aufpreis.

Sofa 2-sitzig (SR 61) immer Rücken echt.
Elemente ohne AL oder mit 1 AL nur als Verbindungselement.
Separat nicht bestellbar, seitlich nicht bezogen.

BESONDERHEIT: Planbare Wohnlandschaft, die neben den Standardtypen und Funktionen eine Vielzahl von Einzeltypen bietet. Die Einzeltypen können sowohl fest als auch mit motorischer TV Funktion ausgestattet werden. Dies bietet den Vorteil, dass nur der Lieblingsplatz mit der gewünschten Funktion ausgestattet werden kann.

SARDENA

FUNKTIONEN:

KOPFTEILVERSTELLUNG MANUELL:


Die Kopfteilverstellung hat standardmäßig einen Streckrasterbeschlag, der individuell verstellt werden kann. In Verbindung mit der Tischfunktion wird aus technischen Gründen immer ein Klemmbeschlag verwendet. Dieser ist bei hochgestelltem Kopfteil ca. 8 cm niedriger gegenüber dem Streckbeschlag und es ergibt sich ein größerer Faltenwurf.

Bei offener Kopfteilverstellung vergrößert sich die Höhe um ca. 20 cm.

KOPFTEILVERSTELLUNG MOTORISCH:

Die Kopfteilverstellung wird durch 1 E-Motor über das innenliegende Bedienfeld (am Sitz seitlich liegend) verstellt. Nur in Verbindung mit TV Funktion motorisch kombinierbar.

Bei offener Kopfteilverstellung vergrößert sich die Höhe um ca. 20 cm.



TV FUNKTION MOTORISCH:

Verstellung von Rücken und Fußteil, von der Sitz- zur TV- und Liegeposition durch 1 E-Motor, ausgelöst über das innenliegende Bedienfeld (am Sitz seitlich liegend).

In Verbindung mit Typen: Winkelecke, Winkelecke mittel, Longchair TV, Ottomane TV, Kombiecke TV möglich.

Nur in Verbindung mit Kopfteilverstellung manuell oder motorisch kombinierbar.

Hinweis: Alle Sofas in Verbindung mit TV Funktion motorisch werden grundsätzlich geteilt und in 2 Packstücken geliefert.



VORZIEHSITZ MOTORISCH BEI RECAMIERE:

Verstellung des Sitzes durch 1 E-Motor. Auslösung erfolgt über das innenliegende Bedienfeld (am Sitz seitlich liegend).

In Verbindung mit Typen: Winkelecke mittel, Longchair TV, Ottomane TV, Kombiecke TV möglich.

Vorzug der kompletten Sitzfläche um ca. 20 cm.

Beispielfoto



SARDENA

FUNKTIONEN:

QUERSCHLÄFER:

Die Blende des Bettauszuges mittig fassen und nach vorne bis zum Anschlag herausziehen.

Das Liegeelement am Metallgriff leicht nach oben anheben und nach vorne ziehen.

Die Liegefläche ist standardmäßig im gleichen Bezug wie das Sofa bezogen.

Nur in Verbindung mit Typen: Winkelecke klein, Longchair_QS, Ottomane_QS, Kombiecke_QS möglich.

Beispielfoto



FLEXIQUERSCHLÄFER MIT AUSGLEICHSTÜCK:

Die Blende des Bettauszuges mittig fassen und nach vorne bis zum Anschlag herausziehen.

Das Liegeelement am Metallgriff leicht nach oben anheben und nach vorne ziehen.

Um den Spalt zwischen Sofa und Winkelecke zu beseitigen, die Matratze mit Hilfe der Schlaufe leicht anheben und in Richtung der Winkelecke verstellen. Das Ausgleichstück auf die gegenüberliegende Seite mit dem Klettverschluss fixieren. So entsteht eine durchgehende Liegefläche. Die Liegefläche ist standardmäßig im gleichen Bezug wie das Sofa bezogen.

Nur in Verbindung mit Winkelecke möglich.

Beispielfoto



SARDENA

FUNKTIONEN:

KLAPPBARE ARMLEHNE(N):

Die Armteilverstellung erfolgt über eine Klemmrastung und lässt sich im vorderen Bereich stufenlos verstellen. Bei jeder Ausführung inklusive Seitentasche.



TISCHFUNKTION:

Holzablage in folgenden Farben bestellbar:

natur, wenge, schwarz, Kernbuchefarbig, Eiche biancofarbig, Eiche geölftfarbig.

Bitte immer angeben.

Nur in Verbindung mit Kopfteilverstellung manuell kombinierbar.

Beispielfoto



STECKDOSENSYSTEM MIT ZUSÄTZLICHEM USB A+C ANSCHLUSS:

Nur bei Elementen 1-sitzig ohne AL aber nur in Verbindung mit Tischfunktion möglich.



SARDENA

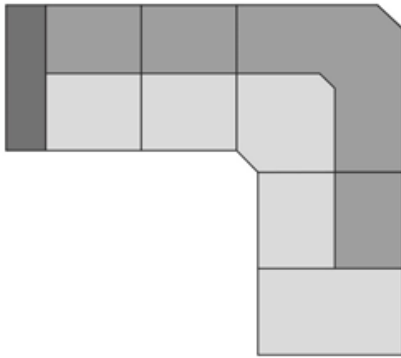
KOMBINATIONSBEISPIELE:

Es handelt sich hier um Kombinationsbeispiele aus einer Vielzahl an Zusammenstellungs-Möglichkeiten.

Kombination 3-teilig bestehend aus:

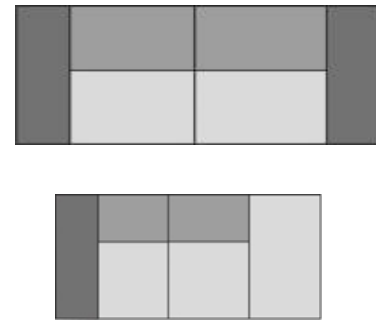
Sofa 2-sitzig AL links (SR 69) - WE - Element 1-sitzig ohne AL mit Außenhocker rechts (SR 69)

Schenkelmaß in cm (ca. Angaben): 263 x 241



Kombination bestehend aus:

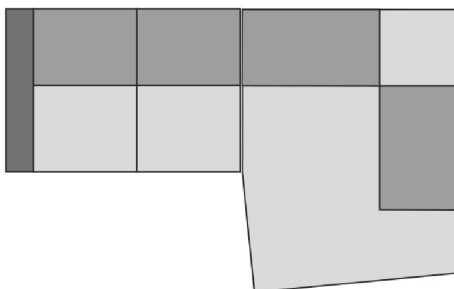
Sofa 2-sitzig (SR 69) + Recamiere AL links freistehend



Kombination 3-teilig bestehend aus:

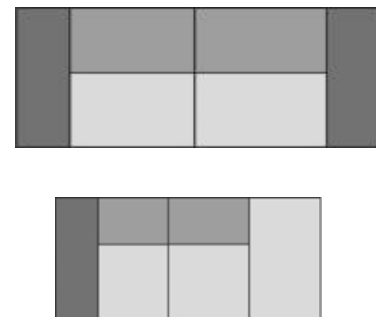
Element 1-sitzig AL links (SR 89) - Element 1-sitzig ohne AL (SR 89) - Lounge Abschluss rechts

Schenkelmaß in cm (ca. Angaben): 321 x 172



Kombination bestehend aus:

Element 1-sitzig AL links (SR 69) - Element 1-sitzig AL links (SR 69) + Recamiere AL links freistehend



	Sammeltypen			
Schenkelmaß in cm	263 x 241	321 x 172	-----	-----
Sitztiefe in cm	-----	-----	53	53
Sitzhöhe in cm	46	46	46	46
Stoffgruppe B (PG 01)				
Stoffgruppe B1 (PG 02)				
Stoffgruppe B2 (PG 03)				
Stoffgruppe C (PG 04)				
Stoffgruppe D (PG 05)				
Stoffgruppe E (PG 06)				
Stoffgruppe F (PG 07)				
Stoffgruppe I (PG 12)				
Leder Punch				
Leder LL Duca				
Leder Rancho				
Leder LL Nubia, LL Dolcia, LL Evita				
Leder Reno				
Die Komfortfunktionen und Zusatzaustattungen - siehe Einzeltypen!				

	1	2	3	4
	Element 1-sitzig ohne AL (Sitzraster 61)	Element 1-sitzig ohne AL (Sitzraster 61) mit TV Funktion motorisch	Element 1-sitzig ohne AL (Sitzraster 61) mit Kopfteilverstellung manuell und Tischfunktion	Element 1-sitzig ohne AL (Sitzraster 61) mit Kopfteilverstellung manuell, Tischfunktion und modulares Steckdosensystem mit USB
Typ-Nr. - li	1000_61	1000_61_TV.M	1000_61_KV.TF	1000_61_KV.TF.MSS.USB
Typ-Nr. - re				
B/H/T in cm	61 x 88 x 101	61 x 88 x 101	61 x 88 x 101	61 x 88 x 101
Sitztiefe in cm	53	53	53	53
Sitzhöhe in cm	46	46	46	46
Stoffgruppe B (PG 01)				
Stoffgruppe B1 (PG 02)				
Stoffgruppe B2 (PG 03)				
Stoffgruppe C (PG 04)				
Stoffgruppe D (PG 05)				
Stoffgruppe E (PG 06)				
Stoffgruppe F (PG 07)				
Stoffgruppe I (PG 12)				
Leder Punch				
Leder LL Duca				
Leder Rancho				
Leder LL Nubia, LL Dolcia, LL Evita				
Leder Reno				

Komfortfunktionen und Zusatzausstattungen gegen Aufpreis:

Rücken echt Stoff, Typ 0012 (RUCKAUS0002)				
Rücken echt Leder, Typ 0012 (RUCKAUS0002)				
Kopfteilverstellung manuell, Typ 0093 (FUNK0064)			inklusive	inklusive
Kopfteilverstellung motorisch, Typ 0236(FUNK0254)	----		----	----
Federkern, Typ 0310 (SITZKOM0005)				

	5	6	7	8
	Element 1-sitzig ohne AL (Sitzraster 69)	Element 1-sitzig ohne AL (Sitzraster 69) mit TV Funktion motorisch	Element 1-sitzig ohne AL (Sitzraster 69) mit Kopfteilverstellung manuell und Tischfunktion	Element 1-sitzig ohne AL (Sitzraster 69) mit Kopfteilverstellung manuell, Tischfunktion und modulares Steckdosensystem mit USB
Typ-Nr. - li	1000_69	1000_69_TV.M	1000_69_KV.TF	1000_69_KV.TF.MSS.USB
Typ-Nr. - re				
B/H/T in cm	69 x 88 x 101	69 x 88 x 101	69 x 88 x 101	69 x 88 x 101
Sitztiefe in cm	53	53	53	53
Sitzhöhe in cm	46	46	46	46
Stoffgruppe B (PG 01)				
Stoffgruppe B1 (PG 02)				
Stoffgruppe B2 (PG 03)				
Stoffgruppe C (PG 04)				
Stoffgruppe D (PG 05)				
Stoffgruppe E (PG 06)				
Stoffgruppe F (PG 07)				
Stoffgruppe I (PG 12)				
Leder Punch				
Leder LL Duca				
Leder Rancho				
Leder LL Nubia, LL Dolcia, LL Evita				
Leder Reno				

Komfortfunktionen und Zusatzausstattungen gegen Aufpreis:

Rücken echt Stoff, Typ 0012 (RUCKAUS0002)				
Rücken echt Leder, Typ 0012 (RUCKAUS0002)				
Kopfteilverstellung manuell, Typ 0093 (FUNK0064)			inklusive	inklusive
Kopfteilverstellung motorisch, Typ 0236(FUNK0254)	----		----	----
Federkern, Typ 0310 (SITZKOM0005)				

	9	10	11	12
	Element 1-sitzig ohne AL (Sitzraster 89)	Element 1-sitzig ohne AL (Sitzraster 89) mit TV Funktion motorisch	Element 1-sitzig ohne AL (Sitzraster 89) mit Kopfteilverstellung manuell und Tischfunktion	Element 1-sitzig ohne AL (Sitzraster 89) mit Kopfteilverstellung manuell, Tischfunktion und modulares Steckdosensystem mit USB
Typ-Nr. - li	1000_89	1000_89_TV.M	1000_89_KV.TF	1000_89_KV.TF.MSS.USB
Typ-Nr. - re				
B/H/T in cm	89 x 88 x 101	89 x 88 x 101	89 x 88 x 101	89 x 88 x 101
Sitztiefe in cm	53	53	53	53
Sitzhöhe in cm	46	46	46	46
Stoffgruppe B (PG 01)				
Stoffgruppe B1 (PG 02)				
Stoffgruppe B2 (PG 03)				
Stoffgruppe C (PG 04)				
Stoffgruppe D (PG 05)				
Stoffgruppe E (PG 06)				
Stoffgruppe F (PG 07)				
Stoffgruppe I (PG 12)				
Leder Punch				
Leder LL Duca				
Leder Rancho				
Leder LL Nubia, LL Dolcia, LL Evita				
Leder Reno				

Komfortfunktionen und Zusatzausstattungen gegen Aufpreis:

Rücken echt Stoff, Typ 0012 (RUCKAUS0002)				
Rücken echt Leder, Typ 0012 (RUCKAUS0002)				
Kopfteilverstellung manuell, Typ 0093 (FUNK0064)			inklusive	inklusive
Kopfteilverstellung motorisch, Typ 0236(FUNK0254)	----		----	----
Federkern, Typ 0310 (SITZKOM0005)				

	13	14	15	16
	Element 1-sitzig AL links oder AL rechts (Sitzraster 61)	Element 1-sitzig AL links oder AL rechts (Sitzraster 61) mit TV Funktion motorisch	Element 1-sitzig AL links oder AL rechts (Sitzraster 69)	Element 1-sitzig AL links oder AL rechts (Sitzraster 69) mit TV Funktion motorisch
Typ-Nr. - li	1100_61	1100_61_TV.M	1100_69	1100_69_TV.M
Typ-Nr. - re	1300_61	1300_61_TV.M	1300_69	1300_69_TV.M
B/H/T in cm	75/83 x 88 x 101	75/83 x 88 x 101	83/91 x 88 x 101	83/91 x 88 x 101
Sitztiefe in cm	53	53	53	53
Sitzhöhe in cm	46	46	46	46
Stoffgruppe B (PG 01)				
Stoffgruppe B1 (PG 02)				
Stoffgruppe B2 (PG 03)				
Stoffgruppe C (PG 04)				
Stoffgruppe D (PG 05)				
Stoffgruppe E (PG 06)				
Stoffgruppe F (PG 07)				
Stoffgruppe I (PG 12)				
Leder Punch				
Leder LL Duca				
Leder Rancho				
Leder LL Nubia, LL Dolcia, LL Evita				
Leder Reno				

Komfortfunktionen und Zusatzausstattungen gegen Aufpreis:

Rücken echt Stoff, Typ 0012 (RUCKAUS0002)				
Rücken echt Leder, Typ 0012 (RUCKAUS0002)				
Kopfteilverstellung manuell, Typ 0093 (FUNK0064)				
Kopfteilverstellung motorisch, Typ 0236(FUNK0254)	----		----	127
Klappbare Armlehne(n), Typ 0024 (FUNK0062)				31
Federkern, Typ 0310 (SITZKOM0005)				

	17	18	19	20
	Element 1-sitzig AL links oder AL rechts (Sitzraster 89)	Element 1-sitzig AL links oder AL rechts (Sitzraster 89) mit TV Funktion motorisch	Element 1-sitzig ohne AL mit Aussenhocker links oder rechts (Sitzraster 61)	Element 1-sitzig ohne AL mit Aussenhocker links oder rechts (Sitzraster 61) mit Schubkasten
Typ-Nr. - li	1100_89	1100_89_TV.M	1041_61	1041_61_SK
Typ-Nr. - re	1300_89	1300_89_TV.M	1043_61	1043_61_SK
B/H/T in cm	103/111 x 88 x 101	103/111 x 88 x 101	120 x 88 x 101	120 x 88 x 101
Sitztiefe in cm	53	53	53	53
Sitzhöhe in cm	46	46	46	46
Stoffgruppe B (PG 01)				
Stoffgruppe B1 (PG 02)				
Stoffgruppe B2 (PG 03)				
Stoffgruppe C (PG 04)				
Stoffgruppe D (PG 05)				
Stoffgruppe E (PG 06)				
Stoffgruppe F (PG 07)				
Stoffgruppe I (PG 12)				
Leder Punch				
Leder LL Duca				
Leder Rancho				
Leder LL Nubia, LL Dolcia, LL Evita				
Leder Reno				

Komfortfunktionen und Zusatzausstattungen gegen Aufpreis:

Rücken echt Stoff, Typ 0012 (RUCKAUS0002)				
Rücken echt Leder, Typ 0012 (RUCKAUS0002)				
Kopfteilverstellung manuell, Typ 0093 (FUNK0064)				
Kopfteilverstellung motorisch, Typ 0236(FUNK0254)	----		----	----
Klappbare Armlehne(n), Typ 0024 (FUNK0062)			----	----
Federkern, Typ 0310 (SITZKOM0005)				

	21	22	23	24
	Element 1-sitzig ohne AL mit Außenhocker links oder rechts (Sitzraster 69)	Element 1-sitzig ohne AL mit Außenhocker links oder rechts (Sitzraster 69) mit Schubkasten	Element 1-sitzig ohne AL mit Außenhocker links oder rechts (Sitzraster 89)	Element 1-sitzig ohne AL mit Außenhocker links oder rechts (Sitzraster 89) mit Schubkasten
Typ-Nr. - li	1041_69	1041_69_SK	1041_89	1041_89_SK
Typ-Nr. - re	1043_69	1043_69_SK	1043_89	1043_89_SK
B/H/T in cm	128 x 88 x 101	128 x 88 x 101	148 x 88 x 101	148 x 88 x 101
Sitztiefe in cm	53	53	53	53
Sitzhöhe in cm	46	46	46	46
Stoffgruppe B (PG 01)				
Stoffgruppe B1 (PG 02)				
Stoffgruppe B2 (PG 03)				
Stoffgruppe C (PG 04)				
Stoffgruppe D (PG 05)				
Stoffgruppe E (PG 06)				
Stoffgruppe F (PG 07)				
Stoffgruppe I (PG 12)				
Leder Punch				
Leder LL Duca				
Leder Rancho				
Leder LL Nubia, LL Dolcia, LL Evita				
Leder Reno				

Komfortfunktionen und Zusatzausstattungen gegen Aufpreis:

Rücken echt Stoff, Typ 0012 (RUCKAUS0002)				
Rücken echt Leder, Typ 0012 (RUCKAUS0002)				
Kopfteilverstellung manuell, Typ 0093 (FUNK0064)				
Federkern, Typ 0310 (SITZKOM0005)				

	25	26	27	28
	Sofa 2-sitzig (Sitzraster 61)	Sofa 2-sitzig (Sitzraster 61) mit TV Funktion motorisch	Sofa 2-sitzig (Sitzraster 69)	Sofa 2-sitzig (Sitzraster 69) mit TV Funktion motorisch
Typ-Nr. - li	2200_61	2200_61_TV.M	2200_69	2200_69_TV.M
Typ-Nr. - re				
B/H/T in cm	150/166 x 88 x 101	150/166 x 88 x 101	164/180 x 88 x 101	164/180 x 88 x 101
Sitztiefe in cm	53	53	53	53
Sitzhöhe in cm	46	46	46	46
Stoffgruppe B (PG 01)				
Stoffgruppe B1 (PG 02)				
Stoffgruppe B2 (PG 03)				
Stoffgruppe C (PG 04)				
Stoffgruppe D (PG 05)				
Stoffgruppe E (PG 06)				
Stoffgruppe F (PG 07)				
Stoffgruppe I (PG 12)				
Leder Punch				
Leder LL Duca				
Leder Rancho				
Leder LL Nubia, LL Dolcia, LL Evita				
Leder Reno				

Komfortfunktionen und Zusatzausstattungen gegen Aufpreis:

Rücken echt Stoff, Typ 0012 (RUCKAUS0002)	----	----		
Rücken echt Leder, Typ 0012 (RUCKAUS0002)	----	----		
Kopfteilverstellung manuell, Typ 0093 (FUNK0064)				
Kopfteilverstellung motorisch, Typ 0236(FUNK0254)	----		----	
Klappbare Armlehne(n), Typ 0024 (FUNK0062)				
Federkern, Typ 0310 (SITZKOM0005)				

	29	30	31	32
	Sofa 2-sitzig (Sitzraster 69) mit Vorziehsitz motorisch	Sofa 2-sitzig (Sitzraster 89)	Sofa 2-sitzig ohne AL (Sitzraster 69)	Sofa 2-sitzig ohne AL (Sitzraster 69) mit TV Funktion motorisch
Typ-Nr. - li	2200_69_VZS.M	2200_89	2000_69	2000_69_TV.M
Typ-Nr. - re				
B/H/T in cm	164/180 x 88 x 101	206/222 x 88 x 101	135 x 88 x 101	135 x 88 x 101
Sitztiefe in cm	53	53	53	53
Sitzhöhe in cm	46	46	46	46
Stoffgruppe B (PG 01)				
Stoffgruppe B1 (PG 02)				
Stoffgruppe B2 (PG 03)				
Stoffgruppe C (PG 04)				
Stoffgruppe D (PG 05)				
Stoffgruppe E (PG 06)				
Stoffgruppe F (PG 07)				
Stoffgruppe I (PG 12)				
Leder Punch				
Leder LL Duca				
Leder Rancho				
Leder LL Nubia, LL Dolcia, LL Evita				
Leder Reno				

Komfortfunktionen und Zusatzausstattungen gegen Aufpreis:

Rücken echt Stoff, Typ 0012 (RUCKAUS0002)				
Rücken echt Leder, Typ 0012 (RUCKAUS0002)				
Kopfteilverstellung manuell, Typ 0093 (FUNK0064)				
Kopfteilverstellung motorisch, Typ 0236(FUNK0254)	----	----	----	
Klappbare Armlehne(n), Typ 0024 (FUNK0062)			----	----
Federkern, Typ 0310 (SITZKOM0005)				

	33	34	35	36
	Sofa 2-sitzig ohne AL (Sitzraster 69) mit Querschläfer echt bezogen	Sofa 2-sitzig ohne AL (Sitzraster 69) mit Flexiquerschläfer mit Ausgleichstück echt bezogen	Sofa 2-sitzig AL links oder AL rechts (Sitzraster 61)	Sofa 2-sitzig AL links oder AL rechts (Sitzraster 61) mit TV Funktion motorisch
Typ-Nr. - li	2000_69_QS.E	2000_69_FLEXI.AS.E	2100_61	2100_61_TV.M
Typ-Nr. - re			2300_61	2300_61_TV.M
B/H/T in cm	135 x 88 x 101	135 x 88 x 101	136/144 x 88 x 101	136/144 x 88 x 101
Sitztiefe in cm	53	53	53	53
Sitzhöhe in cm	46	46	46	46
Stoffgruppe B (PG 01)				
Stoffgruppe B1 (PG 02)				
Stoffgruppe B2 (PG 03)				
Stoffgruppe C (PG 04)				
Stoffgruppe D (PG 05)				
Stoffgruppe E (PG 06)				
Stoffgruppe F (PG 07)				
Stoffgruppe I (PG 12)				
Leder Punch				
Leder LL Duca				
Leder Rancho				
Leder LL Nubia, LL Dolcia, LL Evita				
Leder Reno				

Komfortfunktionen und Zusatzausstattungen gegen Aufpreis:

Rücken echt Stoff, Typ 0012 (RUCKAUS0002)				
Rücken echt Leder, Typ 0012 (RUCKAUS0002)				
Kopfteilverstellung manuell, Typ 0093 (FUNK0064)				
Kopfteilverstellung motorisch, Typ 0236(FUNK0254)	----	----	----	
Klappbare Armlehne(n), Typ 0024 (FUNK0062)	----	----		
Federkern, Typ 0310 (SITZKOM0005)				

	37	38	39	40
	Sofa 2-sitzig AL links oder AL rechts (Sitzraster 69)	Sofa 2-sitzig AL links oder AL rechts (Sitzraster 69) mit TV Funktion motorisch	Sofa 2-sitzig AL links oder AL rechts (Sitzraster 69) mit Vorziehsitz motorisch	Sofa 2-sitzig AL links oder AL rechts (Sitzraster 69) mit Querschläfer echt bezogen
Typ-Nr. - li	2100_69	2100_69_TV.M	2100_69_VZS.M	2100_69_QS.E
Typ-Nr. - re	2300_69	2300_69_TV.M	2300_69_VZS.M	2300_69_QS.E
B/H/T in cm	150/156 x 88 x 101	150/156 x 88 x 101	150/156 x 88 x 101	150/156 x 88 x 101
Sitztiefe in cm	53	53	53	53
Sitzhöhe in cm	46	46	46	46
Stoffgruppe B (PG 01)				
Stoffgruppe B1 (PG 02)				
Stoffgruppe B2 (PG 03)				
Stoffgruppe C (PG 04)				
Stoffgruppe D (PG 05)				
Stoffgruppe E (PG 06)				
Stoffgruppe F (PG 07)				
Stoffgruppe I (PG 12)				
Leder Punch				
Leder LL Duca				
Leder Rancho				
Leder LL Nubia, LL Dolcia, LL Evita				
Leder Reno				

Komfortfunktionen und Zusatzausstattungen gegen Aufpreis:

Rücken echt Stoff, Typ 0012 (RUCKAUS0002)				
Rücken echt Leder, Typ 0012 (RUCKAUS0002)				
Kopfteilverstellung manuell, Typ 0093 (FUNK0064)				
Kopfteilverstellung motorisch, Typ 0236(FUNK0254)	----		----	----
Klappbare Armlehne(n), Typ 0024 (FUNK0062)				
Federkern, Typ 0310 (SITZKOM0005)				

	41	42	43	44
	Sofa 2-sitzig AL links oder AL rechts (Sitzraster 69) mit Flexiquerschläfer mit Ausgleichstück echt bezogen	Sofa 2-sitzig AL links oder AL rechts (Sitzraster 89)	Longchair_QS AL links oder AL rechts	Longchair_QS AL links oder AL rechts mit Bettkasten
Typ-Nr. - li	2100_69_FLEXI.AS.E	2100_89	8141_QS	8141_QS_BK
Typ-Nr. - re	2300_69_FLEXI.AS.E	2300_89	8142_QS	8142_QS_BK
B/H/T in cm	150/156 x 88 x 101	192/200 x 88 x 101	78/86 x 88 x 171	78/86 x 88 x 171
Sitztiefe in cm	53	53	123	123
Sitzhöhe in cm	46	46	46	46
Stoffgruppe B (PG 01)				
Stoffgruppe B1 (PG 02)				
Stoffgruppe B2 (PG 03)				
Stoffgruppe C (PG 04)				
Stoffgruppe D (PG 05)				
Stoffgruppe E (PG 06)				
Stoffgruppe F (PG 07)				
Stoffgruppe I (PG 12)				
Leder Punch				
Leder LL Duca				
Leder Rancho				
Leder LL Nubia, LL Dolcia, LL Evita				
Leder Reno				

Komfortfunktionen und Zusatzausstattungen gegen Aufpreis:

Rücken echt Stoff, Typ 0012 (RUCKAUS0002)				
Rücken echt Leder, Typ 0012 (RUCKAUS0002)				
Kopfteilverstellung manuell, Typ 0093 (FUNK0064)				
Klappbare Armlehne(n), Typ 0024 (FUNK0062)				
Federkern, Typ 0310 (SITZKOM0005)				

	45	46	47	48
	Longchair_TV AL links oder AL rechts	Longchair_TV AL links oder AL rechts mit Bettkasten	Ottomane_QS links oder rechts	Ottomane_QS links oder rechts mit Schubkasten
Typ-Nr. - li	8141_TV	8141_TV_BK	8100_QS	8100_QS_SK
Typ-Nr. - re	8142_TV	8142_TV_BK	8300_QS	8300_QS_SK
B/H/T in cm	78/86 x 88 x 171	78/86 x 88 x 171	227 x 88 x 101	227 x 88 x 101
Sitztiefe in cm	123	123	53	53
Sitzhöhe in cm	46	46	46	46
Stoffgruppe B (PG 01)				
Stoffgruppe B1 (PG 02)				
Stoffgruppe B2 (PG 03)				
Stoffgruppe C (PG 04)				
Stoffgruppe D (PG 05)				
Stoffgruppe E (PG 06)				
Stoffgruppe F (PG 07)				
Stoffgruppe I (PG 12)				
Leder Punch				
Leder LL Duca				
Leder Rancho				
Leder LL Nubia, LL Dolcia, LL Evita				
Leder Reno				

Komfortfunktionen und Zusatzausstattungen gegen Aufpreis:

Rücken echt Stoff, Typ 0012 (RUCKAUS0002)				
Rücken echt Leder, Typ 0012 (RUCKAUS0002)				
Kopfteilverstellung manuell, Typ 0093 (FUNK0064)				
Klappbare Armlehne(n), Typ 0024 (FUNK0062)			----	----
Federkern, Typ 0310 (SITZKOM0005)				

	49	50	51	52
	Ottomane_TV links oder rechts	Ottomane_TV links oder rechts mit Schubkasten	Kombiecke_QS links oder rechts	Kombiecke_QS links oder rechts mit Bettkasten
Typ-Nr. - li	8100_TV	8100_TV_SK	8114_QS	8114_QS_BK
Typ-Nr. - re	8300_TV	8300_TV_SK	8314_QS	8314_QS_BK
B/H/T in cm	227 x 88 x 101	227 x 88 x 101	177 x 88 x 101	177 x 88 x 101
Sitztiefe in cm	53	53	53	53
Sitzhöhe in cm	46	46	46	46
Stoffgruppe B (PG 01)				
Stoffgruppe B1 (PG 02)				
Stoffgruppe B2 (PG 03)				
Stoffgruppe C (PG 04)				
Stoffgruppe D (PG 05)				
Stoffgruppe E (PG 06)				
Stoffgruppe F (PG 07)				
Stoffgruppe I (PG 12)				
Leder Punch				
Leder LL Duca				
Leder Rancho				
Leder LL Nubia, LL Dolcia, LL Evita				
Leder Reno				

Komfortfunktionen und Zusatzausstattungen gegen Aufpreis:

Rücken echt Stoff, Typ 0012 (RUCKAUS0002)				
Rücken echt Leder, Typ 0012 (RUCKAUS0002)				
Kopfteilverstellung manuell, Typ 0093 (FUNK0064)				
Federkern, Typ 0310 (SITZKOM0005)				

	53	54	55	56
	Kombiecke_TV links oder rechts	Kombiecke_TV links oder rechts mit Bettkasten	Lounge Abschluss links oder rechts	Winkelecke
Typ-Nr. - li	8114_TV	8114_TV_BK	8107	5040
Typ-Nr. - re	8314_TV	8314_TV_BK	8307	
B/H/T in cm	177 x 88 x 101	177 x 88 x 101	129 x 88 x 172	113 x 88 x 113
Sitztiefe in cm	53	53		-----
Sitzhöhe in cm	46	46	46	46
Stoffgruppe B (PG 01)				
Stoffgruppe B1 (PG 02)				
Stoffgruppe B2 (PG 03)				
Stoffgruppe C (PG 04)				
Stoffgruppe D (PG 05)				
Stoffgruppe E (PG 06)				
Stoffgruppe F (PG 07)				
Stoffgruppe I (PG 12)				
Leder Punch				
Leder LL Duca				
Leder Rancho				
Leder LL Nubia, LL Dolcia, LL Evita				
Leder Reno				

Komfortfunktionen und Zusatzausstattungen gegen Aufpreis:

Rücken echt Stoff, Typ 0012 (RUCKAUS0002)				
Rücken echt Leder, Typ 0012 (RUCKAUS0002)				
Kopfteilverstellung manuell, Typ 0093 (FUNK0064)				
Federkern, Typ 0310 (SITZKOM0005)				

	57	58	59	60
	Winkelecke mittel	Winkelecke klein	Recamiere AL links oder rechts freistehend	RecamierAL links oder rechts freistehend mit Vorziehsitz motorisch
Typ-Nr. - li	5044	5045	4101	4101_VZS.M
Typ-Nr. - re			4301	4301_VZS.M
B/H/T in cm	102 x 88 x 102	99 x 88 x 99	195 x 88 x 101	195 x 88 x 101
Sitztiefe in cm	-----	-----	53	53
Sitzhöhe in cm	46	46	46	46
Stoffgruppe B (PG 01)				
Stoffgruppe B1 (PG 02)				
Stoffgruppe B2 (PG 03)				
Stoffgruppe C (PG 04)				
Stoffgruppe D (PG 05)				
Stoffgruppe E (PG 06)				
Stoffgruppe F (PG 07)				
Stoffgruppe I (PG 12)				
Leder Punch				
Leder LL Duca				
Leder Rancho				
Leder LL Nubia, LL Dolcia, LL Evita				
Leder Reno				

Komfortfunktionen und Zusatzausstattungen gegen Aufpreis:

Rücken echt Stoff, Typ 0012 (RUCKAUS0002)				
Rücken echt Leder, Typ 0012 (RUCKAUS0002)				
Kopfteilverstellung manuell, Typ 0093 (FUNK0064)				
Klappbare Armlehne(n), Typ 0024 (FUNK0062)	----	----		
Federkern, Typ 0310 (SITZKOM0005)				

	61	62	63	64
	Hocker quadratisch	Hocker quadratisch mit Stauraum	Hocker rechteckig	Hocker rechteckig mit Stauraum
Typ-Nr. - li	6020	6020_ST	6029	6029_ST
Typ-Nr. - re				
B/H/T in cm	65 x 46 x 65	65 x 46 x 65	120 x 46 x 65	120 x 46 x 65
Sitztiefe in cm	-----	-----	-----	-----
Sitzhöhe in cm	46	47	48	49
Stoffgruppe B (PG 01)				
Stoffgruppe B1 (PG 02)				
Stoffgruppe B2 (PG 03)				
Stoffgruppe C (PG 04)				
Stoffgruppe D (PG 05)				
Stoffgruppe E (PG 06)				
Stoffgruppe F (PG 07)				
Stoffgruppe I (PG 12)				
Leder Punch				
Leder LL Duca				
Leder Rancho				
Leder LL Nubia, LL Dolcia, LL Evita				
Leder Reno				

Komfortfunktionen und Zusatzausstattungen gegen Aufpreis:

Federkern, Typ 0310 (SITZKOM0005)				