

Möbel LETZ

Finden und Wohlfühlen



Typenplan

Luci von Meble Wojcik - Kommode LCCK03 Eiche/ grau

Wichtiger Hinweis für Sie

Etwaige Hinweise des Herstellers in dieser Produktinformation, die sich auf die Gewährleistung beziehen, haben für Sie keinerlei Bindungswirkung und können von Ihnen ignoriert werden. Ihre gesetzlichen Gewährleistungsrechte als Verbraucher uns gegenüber, als Ihrem Verkäufer, werden dadurch in keiner Weise berührt oder eingeschränkt. Sie können sich wegen aller Mängel jederzeit an uns wenden. Darüber hinaus gehende Herstellergarantien bleiben

biuroprasowe@meblewojcik.pl

Möbel Letz GmbH
Am Gewerbepark 11
06895 Zahna-Elster

Tel.: 035383 - 6018 50

Fax.: 035383 - 6018 17

PRODUKTKARTE

Material: Spanplatte mit Melaminharzbeschichtung

Korpus: Artisan Eiche/Kosmos Grau
#ca. 16 mm,
ABS-Kante ca. 0,5mm
ABS-Kante ca. 1mm
Papierkante

Front: Artisan Eiche/Kosmos Grau
#ca. 16mm,
ABS-Kante ca. 0,5mm

Scharnier: mit Softclose

Führung: Kugelführung #35 Vollauszug

Griff: griffloses Öffnen

Füße/Gleiter: Kunststoff

Glas: Glasfront #4mm gehärtet

Beleuchtung: Option/ inklusive







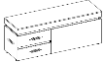

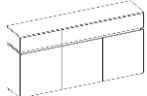



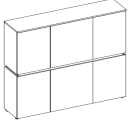

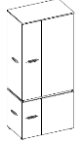

Zusätzliche Informationen:

Beleuchtung - Inklusive: Mix Trend-Polarus Micro;




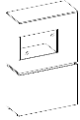




Beleuchtung - option: Square (in Typen LCCV01/02);



LUCI

Legende		 Inklusiv Mix Trend-Polarus Micro	 Inklusiv Mix Trend-Polarus Micro	 Inklusiv Mix Trend-Polarus Micro	 Inklusiv Mix Trend-Polarus Micro
 Beleuchtung					
Typ	LCCF01	LCCF02	LCCK01	LCCK02	
Beschreibung	TV-Unterteil	TV-Unterteil	Kommode	Kommode	
B/H/T (ca cm)	180,5/56,7/48	150,4/56,7/48	120,4/90,1/40	180,5/90,1/40	
Ausführung	Artisan Eiche/Kosmos Grau	Artisan Eiche/Kosmos Grau	Artisan Eiche/Kosmos Grau	Artisan Eiche/Kosmos Grau	
Gewicht (ca kg)	63	54	53	78	
Volumen (ca m³)					
Anzahl	2	2	2	3	
Anzahl typen per Palette					
Tür/Schubkasten/Klappen	0/2/1	0/2/1	2/2/0	3/2/0	
weitere Information	6000000008211	6000000009452	6000000008212	6000000008213	
Legende		 Inklusiv Mix Trend-Polarus Micro		 Inklusiv Mix Trend-Polarus Micro	
 Beleuchtung					
Typ	LCCK03	LCCP01	LCCS01	LCCT01	
Beschreibung	Kommode	Paneel	Schrank	Couchtisch	
B/H/T (ca cm)	165,5/131,5/40	160/20/20	95,4/199/58	110/50,3/70	
Ausführung	Artisan Eiche/Kosmos Grau	Artisan Eiche	Artisan Eiche/Kosmos Grau	Artisan Eiche/Kosmos Grau	
Gewicht (ca kg)	88	7	94	44	
Volumen (ca m³)					
Anzahl	3	1	4	2	
Anzahl typen per Palette					
Tür/Schubkasten/Klappen	6/0/0	-	4/0/0	0/1/0	
weitere Information	6000000008214	6000000007970	6000000009454	6000000008863	

LUCI

Legende  Beleuchtung		 Inklusiv: Mix Trend-Polarus Micro 	 Inklusiv Mix Trend-Polarus Micro 	 Inklusiv Mix Trend-Polarus Micro 
Typ	LCCT02	LCCV02	LCCV01L	LCCV01R
Beschreibung	Couchtisch	Vitrine	Vitrine	Vitrine
B/H/T (ca cm)	104/45,1/64	90,4/146/40	90,4/199/40	90,4/199/40
Ausführung	Artisan Eiche/Kosmos Grau	Artisan Eiche/Kosmos Grau	Artisan Eiche/Kosmos Grau	Artisan Eiche/Kosmos Grau
Gewicht (ca kg)	30	56	75	75
Volumen (ca m³)				
Anzahl	1	2	3	3
Anzahl typen per Palette				
Tür/Schubkasten/Klappen	-	4/0/0	4/0/0	4/0/0
weitere Information	6000000009566	6000000008216	6000000008215	6000000008352

PRODUKTKARTE

Material: Spanplatte mit Melaminharzbeschichtung

Korpus: Artisan Eiche/Alpinweiß
ca. 16mm,
ABS-Kante ca. 0,5 mm
ABS-Kante ca. 1 mm
Papierkante

Front: Artisan Eiche/Alpinweiß
#ca. 16 mm,
ABS-Kante ca. 0,5 mm

Scharnier: mit Softclose

Führung: Kugelführung #35 Vollauszug

Griff: griffloses Öffnen

Füße/Gleiter: Kunststoff

Glas: Glasfront #ca 4 mm gehärtet

Beleuchtung: Option/Inklusive






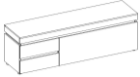


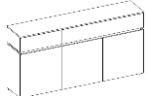



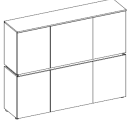



Zusätzliche Informationen:

Beleuchtung - Inklusive: Mix Trend-Polarus Micro;

Beleuchtung - option: Square (in Typen LCCV01/02);



LUCI

Legende		 Inklusiv Mix Trend-Polarus Micro	 Inklusiv Mix Trend-Polarus Micro	 Inklusiv Mix Trend-Polarus Micro	 Inklusiv Mix Trend-Polarus Micro
 Beleuchtung					
Typ	LCCF01	LCCF02	LCCK01	LCCK02	
Beschreibung	TV-Unterteil	TV-Unterteil	Kommode	Kommode	
B/H/T (ca cm)	180,5/56,7/48	150,4/56,7/48	120,4/90,1/40	180,5/90,1/40	
Ausführung	Artisan Eiche/Alpinweiß	Artisan Eiche/Alpinweiß	Artisan Eiche/Alpinweiß	Artisan Eiche/Alpinweiß	
Gewicht (ca kg)	63	54	53	78	
Volumen (ca m³)					
Anzahl	2	2	2	3	
Anzahl typen per Palette					
Tür/Schubkasten/Klappen	0/2/1	0/2/1	2/2/0	3/2/0	
weitere Information	6000000007964	6000000009453	6000000007965	6000000007966	
Legende		 Inklusiv Mix Trend-Polarus Micro		 Inklusiv Mix Trend-Polarus Micro	
 Beleuchtung					
Beschreibung	LCCK03	LCCP01	LCCS01	LCCT01	
Typ	Kommode	Paneel	Schrank	Couchtisch	
B/H/T (ca cm)	165,5/131,5/40	160/20/20	95,4/199/58	110/50,3/70	
Ausführung	Artisan Eiche/Alpinweiß	Artisan Eiche	Artisan Eiche/Alpinweiß	Artisan Eiche/Alpinweiß	
Gewicht (ca kg)	88	7	94	44	
Volumen (ca m³)					
Anzahl	3	1	4	2	
Anzahl typen per Palette					
Tür/Schubkasten/Klappen	6/0/0	-	4/0/0	0/1/0	
weitere Information	6000000007967	6000000007970	6000000009455	6000000008970	

