

Möbel LETZ

Finden und Wohlfühlen



Typenplan

MP-IN20128 von Megapol - XXL-Sofa Variante rechts natur

Wichtiger Hinweis für Sie

Etwaige Hinweise des Herstellers in dieser Produktinformation, die sich auf die Gewährleistung beziehen, haben für Sie keinerlei Bindungswirkung und können von Ihnen ignoriert werden. Ihre gesetzlichen Gewährleistungsrechte als Verbraucher uns gegenüber, als Ihrem Verkäufer, werden dadurch in keiner Weise berührt oder eingeschränkt. Sie können sich wegen aller Mängel jederzeit an uns wenden. Darüber hinaus gehende Herstellergarantien bleiben natürlich unberührt. Dieser Artikel wird hergestellt von Megapol Polstermöbel, Diepenauer Heide 1, 31603 Diepenau, Deutschland, office@megapol.de

Möbel Letz GmbH
Am Gewerbepark 11
06895 Zahna-Elster

Tel.: 035383 - 6018 50

Fax.: 035383 - 6018 17

Einzeltypenprogramm



MEGAPOL[®]
polstermöbel gmbh & co. kg


**Modellbeschreibung:**

Gestell: Hartholz und andere Holzwerkstoffe
Sitz: hochwertiger Kaltschaum und Polyätherschaum kombiniert und mit Polstervlies abgedeckt, auf dauerelastischen Wellenfedern
 2 verschiedene Sitzhöhen preisgleich wählbar / 43 oder 45 cm
 Sitztiefenverstellung für individuelle Sitztiefe / **gegen Aufpreis lieferbar**
Rücken: hochelastische Polstergurte mit hochwertigem Kaltschaum und Polyätherschaum kombiniert inkl. einzeln verstellbarer Kopfpolster mit Rasterfunktion und Faltenoptimierung
 alle Typen sind im Rücken echt bezogen
Bezugsstoff: Modell ist nur einfarbig lieferbar



Garnitur im Bezug Cord
 und Feincord lieferbar!

**ca. Maßangaben in cm**

Höhe:	75-98 o. 77-100
Tiefe:	118
Sitzhöhe:	43 o. 45
Sitztiefe Standard:	68
Sitztiefe mit ST  :	53
Armlehne:	28

Fußausführungen preisgleich - Höhe ca. 16cm oder 18cm

Hinweis zu den wählbaren Füßen:
 Fußhöhe 16 cm = Sitzhöhe 43 cm
 Fußhöhe 18 cm = Sitzhöhe 45 cm



Metallfuß chromfarbig
 W001-M03



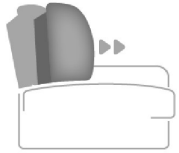
Metallfuß schwarz
 W001-M01

Bitte alle erforderlichen Vorgaben zu einer Bestellung beachten. Beginnen Sie Ihre Angaben mit der davorstehend linken Type. (Bitte Stellskizze mitsenden)!

Die Nahtverarbeitung oder Notwendigkeit zusätzlicher/geänderter Nähte kann im Vergleich zwischen der Stoff-/Lederausführung unterschiedlich ausfallen. Faltenbildung ist ein normaler Prozess. Diese stellt keinen Qualitätsmangel dar, sondern ist modellbedingt gewollt und eine warentypische Eigenschaft. Alle Maßangaben sind ca. Maße und können geringfügig abweichen. Ausführungen der abgebildeten Modelle sowie deren Skizzen sind unverbindlich und können sich ändern. Technische Änderungen an unseren Produkten behalten wir uns vor. Gleiches gilt für Preisirrtümer. Maßgebend ist der aktuelle Stand der Kollektion. Die Liegeflächen-Maße (falls Schlaffunktion im Typenplan vorhanden) sind in Kombination von einem Querschläfer mit Armlehne und Spitzecke(SE) angegeben und ändern sich geringfügig in Kombination mit anderen Typen.

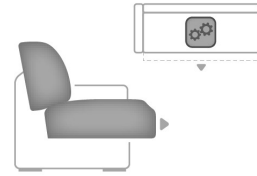
Holz ist ein Naturprodukt und evtl. Farbabweichungen oder Maserungen können nicht beeinflusst werden und stellen keinen Reklamationsgrund dar.

Hinweis für Träger von Herzschrittmachern: Alle eingebauten Elektromotoren entsprechen den DIN- und VDE Vorschriften. Wir empfehlen, um eventuellen Problemen vorzubeugen, den Arzt zu befragen.

Beschreibung Funktionen**Sitztiefenverstellung (ST)  - gegen Aufpreis**

Durch leichtes Anheben und Vorziehen des Rückenkissens gestalten Sie eine weitere Sitztiefe.
In der jeweiligen Type nur komplett und nicht individuell bestellbar.

ST und VZMO zusammen in einer Type nicht möglich!

Vorziehbank motorisch (VZMO)  - gegen Aufpreis

Der Sitz lässt sich individuell, motorisch bis zu ca. 19 cm nach vorne ausziehen.

ST und VZMO zusammen in einer Type nicht möglich!


Darstellung des Stoffverlaufs beim Bezug Cord und Feincord

Dieses Modell ist auch in Cord / Feincord lieferbar.


Cord-/ Feincord Stoffverlauf entnehmen Sie bitte den exemplarischen Piktogrammen.



Zwischenelement



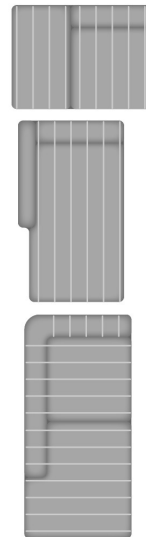
Ecken



Sofa/Canape



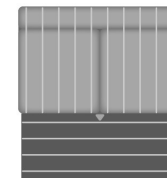
Abschlusselement



Hocker



Bettcouch/Bett-/Liege-/Schlafsofa



Hinweis: Stoffverlauf beim Bettauszug ist stets horizontal.

















Bitte alle erforderlichen Vorgaben zu einer Bestellung beachten. Beginnen Sie Ihre Angaben mit der davorstehend linken Type. (Bitte Stellskizze mitsenden)












Die Nahtverarbeitung oder Notwendigkeit zusätzlicher/geänderter Nähte kann im Vergleich zwischen der Stoff-/Lederausführung unterschiedlich ausfallen. Faltenbildung ist ein normaler Prozess. Diese stellt keinen Qualitätsmangel dar, sondern ist modellbedingt gewollt und eine warentypische Eigenschaft. Alle Maßangaben sind ca. Maße und können geringfügig abweichen. Ausführungen der abgebildeten Modelle sowie deren Skizzen sind unverbindlich und können sich ändern. Technische Änderungen an unseren Produkten behalten wir uns vor. Gleiches gilt für Preisirrtümer. Maßgebend ist der aktuelle Stand der Kollektion. Die Liegeflächen-Maße (falls Schlaffunktion im Typenplan vorhanden) sind in Kombination von einem Querschläfer mit Armlehne und Spitzecke(SE) angegeben und ändern sich geringfügig in Kombination mit anderen Typen.







Holz ist ein Naturprodukt und evtl. Farbabweichungen oder Maserungen können nicht beeinflusst werden und stellen keinen Reklamationsgrund dar.

Hinweis für Träger von Herzschrittmachern: Alle eingebauten Elektromotoren entsprechen den DIN- und VDE Vorschriften. Wir empfehlen, um eventuellen Problemen vorzubeugen, den Arzt zu befragen.

Nr.	Artikel	Bild	Beschreibung									
				1	2	3	4	5	6			
Kombinationen												
1	siehe Beschreibung		<p>1XKOGSTKV = Kombelement gerade mit Kopfpolster- und Sitztiefenverstellung links; 2,5ELVZMOKV = 2,5 Sitzler mit Kopfpolsterverstellung und motorischer Vorziehbank, ohne Armlehnen; CANGXRKV = Canape gerade mit Kopfpolsterverstellung, Armlehne rechts</p>									

Nr.	Artikel	Bild	Nr.	Artikel	Bild	B	H	T	Beschreibung									
										1	2	3	4	5	6			
Sofa / Canapé																		
100	3KV					234		118	3-Sitzer mit Kopfpolsterverstellung									
101	2,5KV					206		118	2,5-Sitzer mit Kopfpolsterverstellung									
Abschlusselement																		
206	2,5LKV		207	2,5RKV		178		118	2,5-Sitzer mit Kopfpolsterverstellung, Armlehne links oder rechts									
208	2LKV		209	2RKV		148		118	2-Sitzer mit Kopfpolsterverstellung, Armlehne links oder rechts									
218	1,5LKV		219	1,5RKV		110		118	1,5-Sitzer mit Kopfpolsterverstellung, Armlehne links oder rechts									
324	Aho1,5KV		325	1,5KVAhoR		112		118	1,5-Sitzer mit Kopfpolsterverstellung und Anstelhocker links oder rechts									
324.1	Aho1,5XLKV		325.1	1,5XLKVAhoR		112		140	übertiefer 1,5-Sitzer mit Kopfpolsterverstellung und Anstelhocker links oder rechts									
300	CanGLKV		301	CanGRKV		101		195	Canape gerade mit Kopfpolsterverstellung, Armlehne links oder rechts									
305	CanGXLKV		306	CanGXRKV		115		195	Canape gerade X, mit Kopfpolsterverstellung, Armlehne links oder rechts									

Nr.	Artikel	Bild	Nr.	Artikel	Bild	B	H	T	Beschreibung						
										1	2	3	4	5	6
270	1XKOGLKV		271	1XKOGKRV		118		219	Kombielement gerade mit Kopfpolsterverstellung und Anstellhocker links oder rechts - VZ sowie ST im Eckteil nicht möglich -						
Zwischenelement															
351	2,5ELKV					150		118	2,5-Sitzer mit Kopfpolsterverstellung, ohne Armlehnen						
352	2ELKV					120		118	2-Sitzer mit Kopfpolsterverstellung, ohne Armlehnen						
354	1,5ELKV					82		118	1,5-Sitzer mit Kopfpolsterverstellung, ohne Armlehnen						
Ecke															
411	SEGV					118		118	Spitzecke groß mit Kopfpolsterverstellung - ST nicht möglich -						
411.1	XLSELKV		411.2	XLSEKRV		140 ODER 112		112 ODER 140	Spitzecke groß links oder rechts mit Kopfpolsterverstellung; nur in Verbindung für übertiefes Element mit Anstellhocker links oder rechts (Pos. 324.1/325.1) -VZ und ST nicht möglich -						
Hocker															
645	Ho					60	43	60	Hocker, fest gepolstert						
644	XXL Ho					127	43	77	XXL-Hocker, fest gepolstert						
Kissen															
650	Kissen 50x50					50	50		Kissen						

Nr.	Artikel	Bild	Nr.	Artikel	Bild	B	H	T	Beschreibung						
										1	2	3	4	5	6
651	Kissen 40x40					40	40		Kissen						
659	Nierenkissen					58	25		Nierenkissen						
Zubehör / Kleinteile															
706	Aufpreis Sitztiefenverstellung								Aufpreis je Sitztiefenverstellung in der jeweiligen Type nur komplett lieferbar nur bei ausgewählten Typen möglich (s. Piktogramm) - NICHT mit VZMO in einer Type kombinierbar -						
709	Aufpreis VZMO Vorzieh.-Motor								Aufpreis VZMO Vorziehbank motorisch Der Sitz lässt sich ca. 19 cm nach vorne ausziehen. nur bei ausgewählten Typen möglich (s. Piktogramm) - NICHT mit ST in einer Type kombinierbar -						
738	Aufpreis HS Handschalter								Aufpreis je HS Handschalter für mot. Bedienung pro Sitz mit Armlehne (Nur in Sitzen mit Armlehne; in Elementen mit 2 Armlehnen nur komplett möglich)						
726	Stoffmetrage lfd. Meter								ca. 140 cm breit; ab 0,5 Meter und in 10 cm Schritten bestellbar						