

# Möbel LETZ

*Finden und Wohlfühlen*



## Typenplan

Luci von Meble Wojcik - Kommode LCCK01 Eiche/ alpinweiß

### **Wichtiger Hinweis für Sie**

Etwaige Hinweise des Herstellers in dieser Produktinformation, die sich auf die Gewährleistung beziehen, haben für Sie keinerlei Bindungswirkung und können von Ihnen ignoriert werden. Ihre gesetzlichen Gewährleistungsrechte als Verbraucher uns gegenüber, als Ihrem Verkäufer, werden dadurch in keiner Weise berührt oder eingeschränkt. Sie können sich wegen aller Mängel jederzeit an uns wenden. Darüber hinaus gehende Herstellergarantien bleiben

[biuroprasowe@meblewojcik.pl](mailto:biuroprasowe@meblewojcik.pl)

Möbel Letz GmbH  
Am Gewerbepark 11  
06895 Zahna-Elster

Tel.: 035383 - 6018 50

Fax.: 035383 - 6018 17

PRODUKTKARTE

Material: Spanplatte mit Melaminharzbeschichtung

Korpus: Artisan Eiche/Kosmos Grau  
#ca. 16 mm,  
ABS-Kante ca. 0,5mm  
ABS-Kante ca. 1mm  
Papierkante

Front: Artisan Eiche/Kosmos Grau  
#ca. 16mm,  
ABS-Kante ca. 0,5mm

Scharnier: mit Softclose

Führung: Kugelführung #35 Vollauszug

Griff: griffloses Öffnen

Füße/Gleiter: Kunststoff

Glas: Glasfront #4mm gehärtet

Beleuchtung: Option/ inklusive




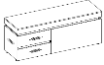



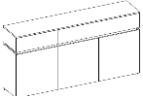


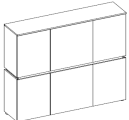



Zusätzliche Informationen:

Beleuchtung - Inklusive: Mix Trend-Polarus Micro;







Beleuchtung - option: Square (in Typen LCCV01/02);



# LUCI

LUCI				
<p>Legende</p> <p> Beleuchtung</p>	<p></p>	<p> Inklusiv Mix Trend-Polarus Micro</p> <p></p>	<p> Inklusiv Mix Trend-Polarus Micro</p> <p></p>	<p> Inklusiv Mix Trend-Polarus Micro</p> <p></p>
Typ		LCCF02	LCCK01	LCCK02
Beschreibung		TV-Unterteil	Kommode	Kommode
B/H/T (ca cm)		150,4/56,7/48	120,4/90,1/40	180,5/90,1/40
Ausführung		Artisan Eiche/Kosmos Grau	Artisan Eiche/Kosmos Grau	Artisan Eiche/Kosmos Grau
Gewicht (ca kg)		54	53	78
Volumen (ca m³)				
Anzahl		2	2	3
Anzahl typen per Palette				
Tür/Schubkasten/Klappen		0/2/1	2/2/0	3/2/0
weitere Information		6000000009452	6000000008212	6000000008213
<p>Legende</p> <p> Beleuchtung</p>	<p> Inklusiv Mix Trend-Polarus Micro</p> <p></p>		<p> Inklusiv Mix Trend-Polarus Micro</p> <p></p>	<p></p>
Typ	LCCK03		LCCS01	LCCT01
Beschreibung	Kommode		Schrank	Couchtisch
B/H/T (ca cm)	165,5/131,5/40		95,4/199/58	110/50,3/70
Ausführung	Artisan Eiche/Kosmos Grau		Artisan Eiche/Kosmos Grau	Artisan Eiche/Kosmos Grau
Gewicht (ca kg)	88		94	44
Volumen (ca m³)				
Anzahl	3		4	2
Anzahl typen per Palette				
Tür/Schubkasten/Klappen	6/0/0		4/0/0	0/1/0
weitere Information	6000000008214		6000000009454	6000000008863

# LUCI

LUCI				
<p>Legende</p> <p> Beleuchtung</p>			<p> Inklusiv Mix Trend-Polarus Micro</p> 	<p> Inklusiv Mix Trend-Polarus Micro</p> 
Typ	LCCT02		LCCV01L	LCCV01R
Beschreibung	Couchtisch		Vitrine	Vitrine
B/H/T (ca cm)	104/45,1/64		90,4/199/40	90,4/199/40
Ausführung	Artisan Eiche/Kosmos Grau		Artisan Eiche/Kosmos Grau	Artisan Eiche/Kosmos Grau
Gewicht (ca kg)	30		75	75
Volumen (ca m³)				
Anzahl	1		3	3
Anzahl typen per Palette				
Tür/Schubkasten/Klappen	-		4/0/0	4/0/0
weitere Information	6000000009566		6000000008215	6000000008352

## PRODUKTKARTE

Material: Spanplatte mit Melaminharzbeschichtung

Korpus: Artisan Eiche/Alpinweiß  
# ca. 16mm,  
ABS-Kante ca. 0,5 mm  
ABS-Kante ca. 1 mm  
Papierkante

Front: Artisan Eiche/Alpinweiß  
#ca. 16 mm,  
ABS-Kante ca. 0,5 mm

Scharnier: mit Softclose

Führung: Kugelführung #35 Vollauszug

Griff: griffloses Öffnen

Füße/Gleiter: Kunststoff

Glas: Glasfront #ca 4 mm gehärtet

Beleuchtung: Option/Inklusive







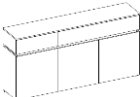


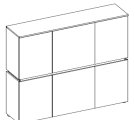




Zusätzliche Informationen:

Beleuchtung - Inklusive: Mix Trend-Polarus Micro;

Beleuchtung - option: Square (in Typen LCCV01/02);



# LUCI



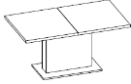





LUCI				
<p>Legende</p> <p> Beleuchtung</p>		<p> Inklusiv Mix Trend-Polarus Micro</p> <p></p>	<p> Inklusiv Mix Trend-Polarus Micro</p> <p></p>	<p> Inklusiv Mix Trend-Polarus Micro</p> <p></p>
Typ		LCCF02	LCCK01	LCCK02
Beschreibung		TV-Unterteil	Kommode	Kommode
B/H/T (ca cm)		150,4/56,7/48	120,4/90,1/40	180,5/90,1/40
Ausführung		Artisan Eiche/Alpinweiß	Artisan Eiche/Alpinweiß	Artisan Eiche/Alpinweiß
Gewicht (ca kg)		54	53	78
Volumen (ca m³)				
Anzahl		2	2	3
Anzahl typen per Palette				
Tür/Schubkasten/Klappen		0/2/1	2/2/0	3/2/0
weitere Information		6000000009453	6000000007965	6000000007966
<p>Legende</p> <p> Beleuchtung</p>	<p> Inklusiv Mix Trend-Polarus Micro</p> <p></p>		<p> Inklusiv Mix Trend-Polarus Micro</p> <p></p>	<p> Inklusiv Mix Trend-Polarus Micro</p> <p></p>
Beschreibung		LCCK03	LCCS01	LCCT01
Typ		Kommode	Schrank	Couchtisch
B/H/T (ca cm)		165,5/131,5/40	95,4/199/58	110/50,3/70
Ausführung		Artisan Eiche/Alpinweiß	Artisan Eiche/Alpinweiß	Artisan Eiche/Alpinweiß
Gewicht (ca kg)		88	94	44
Volumen (ca m³)				
Anzahl		3	4	2
Anzahl typen per Palette				
Tür/Schubkasten/Klappen		6/0/0	4/0/0	0/1/0
weitere Information		6000000007967	6000000009455	6000000008970

# LUCI

Oferta dla/Angebot für/ Offer for:

# PORTA

18.04.2022

<p>Legende</p>  Beleuchtung			 Inklusiv Mix Trend-Polarus Micro 	 Inklusiv/ Mix Trend-Polarus Micro 
Typ	LCCT02	LUCI MDT20	LCCV01L	LCCV01R
Beschreibung	Couchtisch	Esstisch	Vitrine	Vitrine
B/H/T (ca cm)	104/45,1/64	160-200/76,3/90	90,4/199/40	90,4/199/40
Ausführung	Artisan Eiche/Alpinweiß	Artisan Eiche	Artisan Eiche/Alpinweiß	Artisan Eiche/Alpinweiß
Gewicht (ca kg)	30	63	75	75
Volumen (ca m³)				
Anzahl	1	2	3	3
Anzahl typen per Palette				
Tür/Schubkasten/Klappen	-		4/0/0	4/0/0
weitere Information	6000000009566	6000000008008	6000000007968	6000000008969
<p>Legende</p>  Beleuchtung				
Typ				
Beschreibung				
B/H/T (ca cm)				
Ausführung				
Gewicht (ca kg)				
Volumen (ca m³)				
Anzahl				
Anzahl typen per Palette				
Tür/Schubkasten/Klappen				
weitere Information				