

Möbel LETZ

Finden und Wohlfühlen



Typenplan

Marcato 2.6 von Nolte - Schwebetüren-Schrank Basaltglas/ Artisan-Eich

Wichtiger Hinweis für Sie

Etwaige Hinweise des Herstellers in dieser Produktinformation, die sich auf die Gewährleistung beziehen, haben für Sie keinerlei Bindungswirkung und können von Ihnen ignoriert werden. Ihre gesetzlichen Gewährleistungsrechte als Verbraucher uns gegenüber, als Ihrem Verkäufer, werden dadurch in keiner Weise berührt oder eingeschränkt. Sie können sich wegen aller Mängel jederzeit an uns wenden. Darüber hinaus gehende Herstellergarantien bleiben natürlich unberührt. Dieser Artikel wird hergestellt von Nolte-Möbel Germersheim, Konrad-Nolte-Str. 20, 76726 Germersheim, Deutschland, belegpool@nolte-moebel.de

Möbel Letz GmbH
Am Gewerbepark 11
06895 Zahna-Elster

Tel.: 035383 - 6018 50

Fax.: 035383 - 6018 17

Marcato2.0

Programm-Übersicht

Höhe 197/223/240 cm

	Schwebetürenschränke	Dreh-/Falttürenschränke
Marcato2.1 Ausführung 1 ohne Sprossen		
Marcato2.2 Ausführung 2 mit 3 Sprossen		
Marcato2.3 Ausführung 3 mit 4 Sprossen		
Marcato2.5 Ausführung 5 mit 5 Sprossen		
Marcato2.6 Ausführung 6 mit 4 Sprossen und Dekorabsetzung		
Marcato2.7 Ausführung 7 mit horizontal geteilter Front und 3 Sprossen		
Marcato2.8 Ausführung 8 mit horizontal geteilter Front und 3 Sprossen		

Inhalts-Übersicht:

Schwebetürenschränke standard

- Ausführung 1	Seite 2-18
- Ausführung 2	Seite 19-32
- Ausführung 3	Seite 33-46
- Ausführung 5	Seite 47-60
- Ausführung 6	Seite 61-76
- Ausführung 7	Seite 77-87
- Ausführung 8	Seite 88-98

Schwebetürenschränke mit 20er-Außenregal

- Ausführung 1	Seite 104-112
- Ausführung 2	Seite 113-121
- Ausführung 3	Seite 122-130
- Ausführung 5	Seite 131-139
- Ausführung 6	Seite 140-154
- Ausführung 7	Seite 155-169
- Ausführung 8	Seite 170-184

Schwebetürenschränke mit 40er-Wäschefach u. Garderobennische

- Ausführung 1	Seite 188-200
- Ausführung 2	Seite 201-213
- Ausführung 3	Seite 214-226
- Ausführung 5	Seite 227-239
- Ausführung 6	Seite 240-258
- Ausführung 7	Seite 259-277
- Ausführung 8	Seite 278-296

Dreh- und Falttüren-Planungsschränke

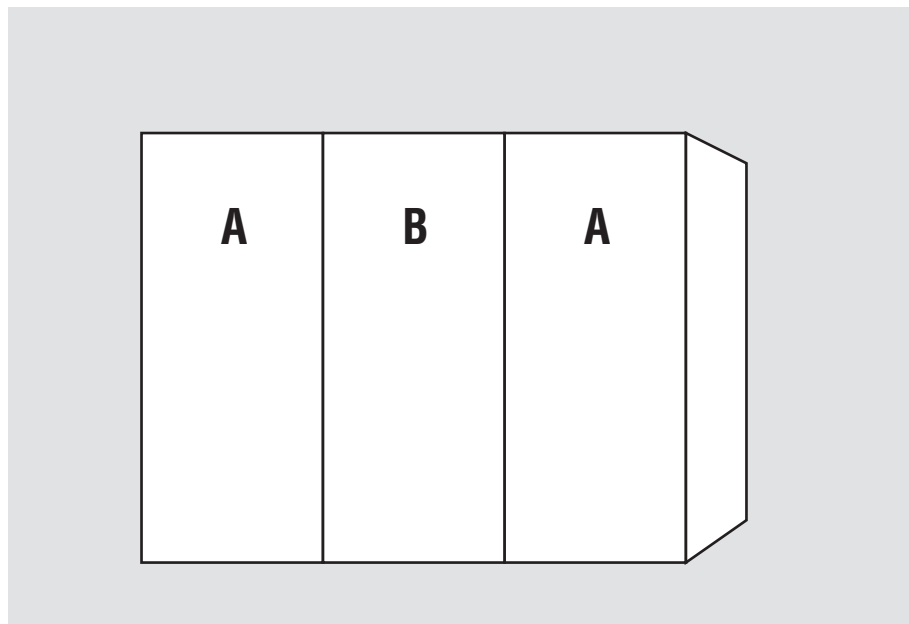
- Ausführung 1	Seite 301-319
- Ausführung 2	Seite 320-333
- Ausführung 3	Seite 334-347
- Ausführung 5	Seite 348-361
- Ausführung 6	Seite 362-375


Maßanfertigung

- Schwebetüren	Seite 382-388
- Dreh-/Falttüren	Seite 389-393

Drehtürenschränke
 kombinierbar aus
 Marcato2.1 oder 2.2

Drehtürenschränke
 kombinierbar aus
 Marcato2.1 oder 2.2

Schwebetürenschränke ohne Sprossen**Schwebetürenschränke**Höhe: **197/223/240 cm**Tiefe: **51/69 cm**Breite: **160-400 cm****Korpussinnenfarbe Birke-Nachbildung
bzw. Leinenoptik Twist****Rückwände in Stärke 5 mm****Innenausstattung
je Schrankelement****Höhe 197 cm, Tiefe 51 cm:
1 Fachboden****Höhe 223/240 cm, Tiefe 51 cm:
2 Fachböden****Höhe 197 cm, Tiefe 69 cm:
1 Fachboden
1 Kleiderstange****Höhe 223/240 cm, Tiefe 69 cm:
2 Fachböden
1 Kleiderstange**

1.+2. Farbe der Türen A und Farbe der Türen B wählen:	3. Korpustfarbe wählen:	5. Griffleistenfarbe wählen:
Preisgruppe PG 1 - Dekore P9 Polarweiß P1 Perla S9 Seidengrau Y1 Terra L1 Basalt Q9 Jackson-Eiche-Nachbildung M1 Sonoma-Eiche-Nachbildung B1 Platin-Eiche-Nachbildung K1 Artisan-Eiche-Nachbildung U9 Riviera-Eiche-Nachbildung E9 Silbergrau-Eiche-Nachbildung A1 Macadamia-Nussbaum-Nachbildung Preisgruppe PG 2 - Kristallspiegel G79 Kristallspiegel Preisgruppe PG 3 - Gläser glänzend & Grauspiegel G28 Weißglas G30 Perlaglas G71 Seidengrauglas G76 Terraglas G98 Basaltglas G57 Grauspiegel	P9 Polarweiß P1 Perla S9 Seidengrau Y1 Terra L1 Basalt Q9 Jackson-Eiche-Nachbildung M1 Sonoma-Eiche-Nachbildung B1 Platin-Eiche-Nachbildung K1 Artisan-Eiche-Nachbildung U9 Riviera-Eiche-Nachbildung E9 Silbergrau-Eiche-Nachbildung A1 Macadamia-Nussbaum-Nachbildung 4. Korpussinnenfarbe wählen: Z1 Birke-Nachbildung X1 Leinenoptik Twist	301 alu-matt 322 Edelstahl 324 schwarz Griffleiste Ausführung 176 

Ausführung 1

Marcato2.1

Höhe 197 cm

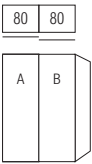
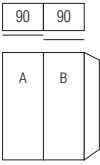
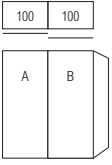
Schwebetürenschränke ohne Sprossen

Die vielfältigen Farbausführungen entnehmen Sie bitte der „Programm-Übersicht Ausführung 1“.

Rückwände in Stärke 5 mm

- Preisgruppe PG 1: Dekore
- Preisgruppe PG 2: Kristallspiegel
- Preisgruppe PG 3: Gläser & Grauspiegel

Breite 160 + 180 + 200 cm

Schwebetürenschränke		Höhe 197 cm		Aufpreise	
Nutztiefe 40 bzw. 58 cm		Tiefe 51 cm	Tiefe 69 cm	Der Preis pro Artikel ergibt sich aus Basispreis + der Addition der Aufpreise:	
 <p>80 80</p> <p>2-türig 1 Tür A links 1 Tür B rechts</p>	N°	B160 H197 T51 Türen sind auch spiegelbildlich montierbar 37 160 71	B160 H197 T69 Türen sind auch spiegelbildlich montierbar 38 160 71	je Tür in PG 1	95 681 95 681
	EUR	Basispreis:	Basispreis:	je Tür in PG 2 je Tür in PG 3	
 <p>90 90</p> <p>2-türig 1 Tür A links 1 Tür B rechts</p>	N°	B180 H197 T51 Türen sind auch spiegelbildlich montierbar 37 180 71	B180 H197 T69 Türen sind auch spiegelbildlich montierbar 38 180 71	je Tür in PG 1	95 682 95 682
	EUR	Basispreis:	Basispreis:	je Tür in PG 2 je Tür in PG 3	
 <p>100 100</p> <p>2-türig 1 Tür A links 1 Tür B rechts</p>	N°	B200 H197 T51 Türen sind auch spiegelbildlich montierbar 37 200 71	B200 H197 T69 Türen sind auch spiegelbildlich montierbar 38 200 71	je Tür in PG 1	95 683 95 683
	EUR	Basispreis:	Basispreis:	je Tür in PG 2 je Tür in PG 3	

Dämpfungsbeschläge	
nicht einsetzbar in Kombination mit Synchronfunktion	
N°	91 257 18
EUR	Dämpfungsbeschläge (2er-Set) für Schwebetüren zur Soft-Abstoppung der beiden Außentüren

Dämpfungsbeschläge	
nicht einsetzbar in Kombination mit Synchronfunktion	
N°	91 262 18
EUR	Öffnungs- und Kollisionsdämpfung für alle 2-türigen Schränke (Breite 160 bis 200 cm); zieht die Türen in Offen-Position und dämpft die Türen untereinander

Ausführung 1

Marcato2.1

Höhe 197 cm

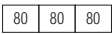
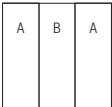




Schwebetürenschränke ohne Sprossen

Die vielfältigen Farbausführungen entnehmen Sie bitte der „Programm-Übersicht Ausführung 1“.

Rückwände in Stärke 5 mm

Preisgruppe PG 1: Dekore
 Preisgruppe PG 2: Kristallspiegel
 Preisgruppe PG 3: Gläser & Grauspiegel

Breite 240 + 270 + 300 cm

Schwebetürenschränke		Höhe 197 cm		Aufpreise	
Nutztiefe 40 bzw. 58 cm		Tiefe 51 cm	Tiefe 69 cm	Der Preis pro Artikel ergibt sich aus Basispreis + der Addition der Aufpreise:	
  3-türig 2 Türen A li+re 1 Tür B mittig	N°	B240 H197 T51 37 240 71	B240 H197 T69 38 240 71	je Tür in PG 1 je Tür in PG 2 je Tür in PG 3	95 681 95 681
EUR		Basispreis:	Basispreis:		
  3-türig 2 Türen A li+re 1 Tür B mittig	N°	B270 H197 T51 Türen sind auch spiegelbildlich montierbar 37 270 71	B270 H197 T69 38 270 71	je Tür in PG 1 je Tür in PG 2 je Tür in PG 3	95 682 95 682
EUR		Basispreis:	Basispreis:		
  3-türig 2 Türen A li+re 1 Tür B mittig	N°	B300 H197 T51 37 300 71	B300 H197 T69 38 300 71	je Tür in PG 1 je Tür in PG 2 je Tür in PG 3	95 683 95 683
EUR		Basispreis:	Basispreis:		

Dämpfungsbeschläge

nicht einsetzbar in Kombination mit Synchronfunktion

Dämpfungsbeschläge (2er-Set) für Schwebetüren

zur Soft-Abstoppung der beiden Außentüren

N°

91 257 18

EUR

Dämpfungsbeschläge

nicht einsetzbar in Kombination mit Synchronfunktion

Öffnungs-, Kollisions- und Mitteltürdämpfung für alle 3-türigen Schränke (Breite 240 bis 300 cm); zieht die Türen in Offen-Position, dämpft die Türen untereinander und zentriert die Mitteltür beim Schließen

N°

91 263 18

EUR

Ausführung 1

Marcato2.1


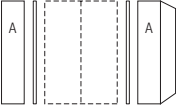
Höhe 197 cm

50er-Drehtüreschränke zum Anstellen li+re an Schwebetüreschränke - ohne Sprossen

1. Farbe der Türen A wählen:	2. Korpusfarbe und Farbe der Verbindungsstollen wählen:
<p>Preisgruppe PG 1 - Dekore</p> <p>P9 Polarweiß P1 Perla S9 Seidengrau Y1 Terra L1 Basalt Q9 Jackson-Eiche-Nachbildung M1 Sonoma-Eiche-Nachbildung B1 Platin-Eiche-Nachbildung K1 Artisan-Eiche-Nachbildung U9 Riviera-Eiche-Nachbildung E9 Silbergrau-Eiche-Nachbildung A1 Macadamia-Nussbaum-Nachbildung</p> <p>Preisgruppe PG 2 - Kristallspiegel</p> <p>G79 Kristallspiegel</p> <p>Preisgruppe PG 3 - Gläser glänzend & Grauspiegel</p> <p>G28 Weißglas G30 Perlaglas G71 Seidengrauglas G76 Terraglas G98 Basaltglas G57 Grauspiegel</p>	<p>P9 Polarweiß P1 Perla S9 Seidengrau Y1 Terra L1 Basalt Q9 Jackson-Eiche-Nachbildung M1 Sonoma-Eiche-Nachbildung B1 Platin-Eiche-Nachbildung K1 Artisan-Eiche-Nachbildung U9 Riviera-Eiche-Nachbildung E9 Silbergrau-Eiche-Nachbildung A1 Macadamia-Nussbaum-Nachbildung</p> <p>3. Korpusinnenfarbe wählen:</p> <p>Z1 Birke-Nachbildung X1 Leinenoptik Twist</p> <p>4. Griffleistenfarbe wählen:</p> <p>301 alu-matt 322 Edelstahl 324 schwarz</p>

Rückwände in Stärke 5 mm

Die Drehtüren-Anstellschränke können als komplettes Set nicht maßgefertigt werden. Im Falle der Maßanfertigung müssen diese Artikel als Einzelschränke inklusive Verbindungsstollen und Tiefenausgleichsblenden 99 006 00 über furnplan geplant werden.

Drehtüren-Anstellschränke	Höhe 197 cm		Aufpreise	
mit Soft-Abstopfung zum Anstellen links und rechts an Schwebetüreschränke Nutztiefe 58 cm	Tiefe 51 cm	nur lieferbar in Tiefe 69 cm Tiefe 69 cm	Der Preis pro Artikel ergibt sich aus Basispreis + der Addition der Aufpreise:	
 <p>Anstellschränke 2er-Set 1-türig, Breite 50 cm inkl. Verbindungsstollen ohne Beleuchtung</p>	N°	B2x54 H197 T69 78 527 01	je Tür in PG 1 je Tür in PG 2 je Tür in PG 3	95 680 95 680
 <p>Anstellschränke 2er-Set 1-türig, Breite 50 cm inkl. Verbindungsstollen mit LED-Lichtband*</p>	N°	B2x54 H197 T69 78 528 01	je Tür in PG 1 je Tür in PG 2 je Tür in PG 3	95 680 95 680

Dreh- und Schwebetüreschränke können **nicht unmittelbar nebeneinander** gestellt, sondern müssen konstruktiv bedingt **durch Verbindungsstollen** ohne/mit Beleuchtung **unterbrochen** werden. Bei **Einsatz der Verbindungsstollen** können die Schränke **nicht mit Profilkranz** ausgestattet werden.

*Dimmbare LED-Beleuchtung (F; BEL118-Wessel), kaltweiß, mit nicht austauschbaren Leuchtmitteln, Aktivierung per Fernbedienung

Ausführung 1


Marcato2.1

Höhe 197 cm

50er-Drehtürenschränke mit 3 Schubkästen zum Anstellen li+re an Schwebetürenschränke - ohne Sprossen

1. Farbe der Türen A wählen:	2. Schubkastenfrontfarbe wählen:	3. Korpusfarbe und Farbe der Verbindungsstollen wählen:
<p>Preisgruppe PG 1 - Dekore</p> <p>P9 Polarweiß P1 Perla S9 Seidengrau Y1 Terra L1 Basalt Q9 Jackson-Eiche-Nachbildung M1 Sonoma-Eiche-Nachbildung B1 Platin-Eiche-Nachbildung K1 Artisan-Eiche-Nachbildung U9 Riviera-Eiche-Nachbildung E9 Silbergrau-Eiche-Nachbildung A1 Macadamia-Nussbaum-Nachbildung</p> <p>Preisgruppe PG 2 - Kristallspiegel</p> <p>G79 Kristallspiegel</p> <p>Preisgruppe PG 3 - Gläser glänzend & Grauspiegel</p> <p>G28 Weißglas G30 Perlaglas G71 Seidengrauglas G76 Terraglas G98 Basaltglas G57 Grauspiegel</p>	<p>Preisgruppe PG 1 - Dekore</p> <p>P9 Polarweiß P1 Perla S9 Seidengrau Y1 Terra L1 Basalt Q9 Jackson-Eiche-Nachbildung M1 Sonoma-Eiche-Nachbildung B1 Platin-Eiche-Nachbildung K1 Artisan-Eiche-Nachbildung U9 Riviera-Eiche-Nachbildung E9 Silbergrau-Eiche-Nachbildung A1 Macadamia-Nussbaum-Nachbildung</p> <p>Preisgruppe PG 3 - Gläser glänzend & Grauspiegel</p> <p>G28 Weißglas G30 Perlaglas G71 Seidengrauglas G76 Terraglas G98 Basaltglas G57 Grauspiegel</p>	<p>P9 Polarweiß P1 Perla S9 Seidengrau Y1 Terra L1 Basalt Q9 Jackson-Eiche-Nachbildung M1 Sonoma-Eiche-Nachbildung B1 Platin-Eiche-Nachbildung K1 Artisan-Eiche-Nachbildung U9 Riviera-Eiche-Nachbildung E9 Silbergrau-Eiche-Nachbildung A1 Macadamia-Nussbaum-Nachbildung</p> <p>4. Korpusinnenfarbe wählen:</p> <p>Z1 Birke-Nachbildung X1 Leinenoptik Twist</p> <p>5. Griffleistenfarbe wählen:</p> <p>301 alu-matt 322 Edelstahl 324 schwarz</p> <p>Die Drehtüren-Anstellschränke können als komplettes Set <u>nicht</u> maßgefertigt werden. Im Falle der Maßanfertigung müssen diese Artikel als Einzelschränke inklusive Verbindungsstollen und Tiefenausgleichsblenden 99 006 00 über furnplan geplant werden.</p>

Rückwände in Stärke 5 mm

Drehtüren-Anstellschränke	Höhe 197 cm		Aufpreise	
<p>mit Soft-Abstopfung zum Anstellen links und rechts an Schwebetürenschränke Nutztiefe 58 cm</p>  <p>Anstellschränke 2er-Set 1-türig, Breite 50 cm 3 Schubkästen inkl. Verbindungsstollen ohne Beleuchtung</p>	Tiefe 51 cm	nur lieferbar in Tiefe 69 cm Tiefe 69 cm	Der Preis pro Artikel ergibt sich aus Basispreis + der Addition der Aufpreise:	
	<p>EUR</p> <p>N°</p> <p>B2x54 H197 T69</p> <p>78 527 11</p> <p>Basispreis:</p>	<p>Schubkästen mit Vollauszug</p> <p>je kurze Tür in PG 1 je kurze Tür in PG 2 je kurze Tür in PG 3</p> <p>Schubkästen 3er-Set in PG 1 Schubkästen 3er-Set in PG 2 Schubkästen 3er-Set in PG 3</p>	<p>95 713</p> <p>95 689</p> <p>95 689</p> <p>---</p> <p>95 630</p> <p>95 630</p>	
<p>EUR</p> <p>N°</p> <p>B2x54 H197 T69</p> <p>78 528 11</p> <p>Basispreis:</p>	<p>Schubkästen mit Vollauszug</p> <p>je kurze Tür in PG 1 je kurze Tür in PG 2 je kurze Tür in PG 3</p> <p>Schubkästen 3er-Set in PG 1 Schubkästen 3er-Set in PG 2 Schubkästen 3er-Set in PG 3</p>	<p>95 713</p> <p>95 689</p> <p>95 689</p> <p>---</p> <p>95 630</p> <p>95 630</p>		

Dreh- und Schwebetürenschränke können **nicht unmittelbar nebeneinander** gestellt, sondern müssen konstruktiv bedingt **durch Verbindungsstollen** ohne/mit Beleuchtung **unterbrochen** werden. Bei **Einsatz der Verbindungsstollen** können die Schränke **nicht mit Profilkranz** ausgestattet werden.

*Dimmbare LED-Beleuchtung (F; BEL118-Wessel), kaltweiß, mit nicht austauschbaren Leuchtmitteln, Aktivierung per Fernbedienung

Ausführung 1

Marcato2.1

Höhe 223 cm

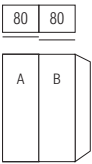
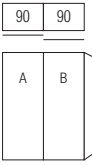
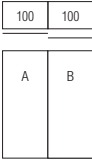
Schwebetürenschränke ohne Sprossen

Die vielfältigen Farbausführungen entnehmen Sie bitte der „Programm-Übersicht Ausführung 1“.

Rückwände in Stärke 5 mm

- Preisgruppe PG 1: Dekore
- Preisgruppe PG 2: Kristallspiegel
- Preisgruppe PG 3: Gläser & Grauspiegel

Breite 160 + 180 + 200 cm

Schwebetürenschränke		Höhe 223 cm		Aufpreise	
Nutztiefe 40 bzw. 58 cm		Tiefe 51 cm	Tiefe 69 cm	Der Preis pro Artikel ergibt sich aus Basispreis + der Addition der Aufpreise:	
 <p>80 80</p> <p>2-türig 1 Tür A links 1 Tür B rechts</p>	N°	B160 H223 T51 Türen sind auch spiegelbildlich montierbar 34 160 71	B160 H223 T69 Türen sind auch spiegelbildlich montierbar 35 160 71	je Tür in PG 1	95 681
	EUR	Basispreis:	Basispreis:	je Tür in PG 2	
				je Tür in PG 3	95 681
 <p>90 90</p> <p>2-türig 1 Tür A links 1 Tür B rechts</p>	N°	B180 H223 T51 Türen sind auch spiegelbildlich montierbar 34 180 71	B180 H223 T69 Türen sind auch spiegelbildlich montierbar 35 180 71	je Tür in PG 1	95 682
	EUR	Basispreis:	Basispreis:	je Tür in PG 2	
				je Tür in PG 3	95 682
 <p>100 100</p> <p>2-türig 1 Tür A links 1 Tür B rechts</p>	N°	B200 H223 T51 Türen sind auch spiegelbildlich montierbar 34 200 71	B200 H223 T69 Türen sind auch spiegelbildlich montierbar 35 200 71	je Tür in PG 1	95 683
	EUR	Basispreis:	Basispreis:	je Tür in PG 2	
				je Tür in PG 3	95 683

Dämpfungsbeschläge	
nicht einsetzbar in Kombination mit Synchronfunktion	
N°	91 257 18
EUR	Dämpfungsbeschläge (2er-Set) für Schwebetüren zur Soft-Abstoppung der beiden Außentüren

Dämpfungsbeschläge	
nicht einsetzbar in Kombination mit Synchronfunktion	
N°	91 262 18
EUR	Öffnungs- und Kollisionsdämpfung für alle 2-türigen Schränke (Breite 160 bis 200 cm); zieht die Türen in Offen-Position und dämpft die Türen untereinander

Ausführung 1

Marcato2.1

Höhe 223 cm

Schwebetürenschränke ohne Sprossen

Die vielfältigen Farbausführungen entnehmen Sie bitte der „Programm-Übersicht Ausführung 1“.

Rückwände in Stärke 5 mm

- Preisgruppe PG 1: Dekore
- Preisgruppe PG 2: Kristallspiegel
- Preisgruppe PG 3: Gläser & Grauspiegel

Breite 240 + 270 + 300 cm

Schwebetürenschränke		Höhe 223 cm		Aufpreise	
Nutztiefe 40 bzw. 58 cm		Tiefe 51 cm	Tiefe 69 cm	Der Preis pro Artikel ergibt sich aus Basispreis + der Addition der Aufpreise:	
<p>80 80 80</p> <p>A B A</p> <p>3-türig 2 Türen A li+re 1 Tür B mittig</p>	N°	B240 H223 T51 34 240 71	B240 H223 T69 35 240 71	je Tür in PG 1 je Tür in PG 2 je Tür in PG 3	95 681 95 681
EUR		Basispreis:	Basispreis:		
<p>90 90 90</p> <p>A B A</p> <p>3-türig 2 Türen A li+re 1 Tür B mittig</p>	N°	B270 H223 T51 34 270 71	B270 H223 T69 35 270 71	je Tür in PG 1 je Tür in PG 2 je Tür in PG 3	95 682 95 682
EUR		Basispreis:	Basispreis:		
<p>100 100 100</p> <p>A B A</p> <p>3-türig 2 Türen A li+re 1 Tür B mittig</p>	N°	B300 H223 T51 34 300 71	B300 H223 T69 35 300 71	je Tür in PG 1 je Tür in PG 2 je Tür in PG 3	95 683 95 683
EUR		Basispreis:	Basispreis:		

Dämpfungsbeschläge	
nicht einsetzbar in Kombination mit Synchronfunktion	
N°	91 257 18
EUR	
Dämpfungsbeschläge (2er-Set) für Schwebetüren zur Soft-Abstoppung der beiden Außentüren	

Dämpfungsbeschläge	
nicht einsetzbar in Kombination mit Synchronfunktion	
N°	91 263 18
EUR	
Öffnungs-, Kollisions- und Mitteltürdämpfung für alle 3-türigen Schränke (Breite 240 bis 300 cm); zieht die Türen in Offen-Position, dämpft die Türen untereinander und zentriert die Mitteltür beim Schließen	

Ausführung 1

Marcato2.1

Höhe 223 cm

Schwebetürenschränke ohne Sprossen

Die vielfältigen Farbausführungen entnehmen Sie bitte der „Programm-Übersicht Ausführung 1“.

Rückwände in Stärke 5 mm

- Preisgruppe PG 1: Dekore
- Preisgruppe PG 2: Kristallspiegel
- Preisgruppe PG 3: Gläser & Grauspiegel

Breite 320 + 360 + 400 cm

Schwebetürenschränke		Höhe 223 cm		Aufpreise	
Nutztiefe 58 cm		Tiefe 51 cm	nur lieferbar in Tiefe 69 cm Tiefe 69 cm	Der Preis pro Artikel ergibt sich aus Basispreis + der Addition der Aufpreise:	
<p>4-türig 2 Türen A li+re 2 Türen B mittig</p>	N°		B320 H223 T69		
			35 320 71		
			Basispreis:	je Tür in PG 1 je Tür in PG 2 je Tür in PG 3	95 681 95 681
	EUR				
<p>4-türig 2 Türen A li+re 2 Türen B mittig</p>	N°		B360 H223 T69		
			35 360 71		
			Basispreis:	je Tür in PG 1 je Tür in PG 2 je Tür in PG 3	95 682 95 682
	EUR				
<p>4-türig 2 Türen A li+re 2 Türen B mittig</p>	N°		B400 H223 T69		
			35 400 71		
			Basispreis:	je Tür in PG 1 je Tür in PG 2 je Tür in PG 3	95 683 95 683
	EUR				

Dämpfungsbeschläge		Dämpfungsbeschläge	
nicht einsetzbar in Kombination mit Synchronfunktion		nicht einsetzbar in Kombination mit Synchronfunktion	
Dämpfungsbeschläge (2er-Set) für Außentüren von Schwebetürenschränken zur Soft-Abstoppung der beiden Außentüren; bei allen 4-türigen Schränken (Br. 320-400 cm) auch zur Dämpfung der beiden Mitteltüren beim Schließen einsetzbar	N°	91 257 18	
	EUR		
		Öffnungs- und Kollisionsdämpfung (zur Montage in der Schrankmitte) für alle 4-türigen Schränke (Breite 320 bis 400 cm); zieht die Türen in Offen-Position und dämpft die Türen untereinander	N°
			91 269 18
	EUR		

Ausführung 1

Marcato2.1

Höhe 223 cm


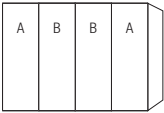

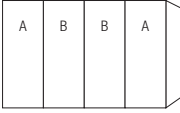

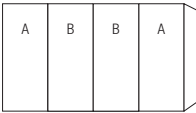
Schwebetüren-Panoramaschränke mit Synchronfunktion ohne Sprossen

Die vielfältigen Farbausführungen entnehmen Sie bitte der „Programm-Übersicht Ausführung 1“.

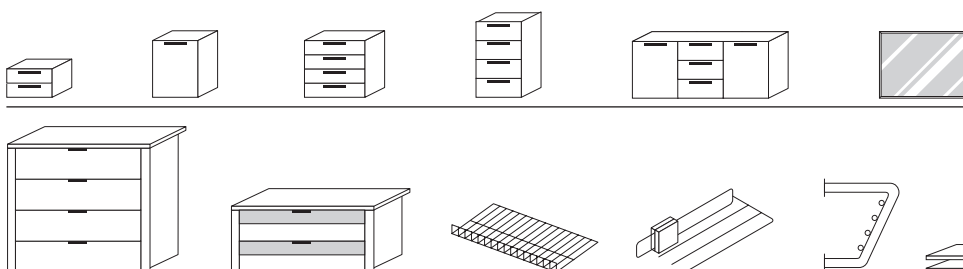
Rückwände in Stärke 5 mm

Preisgruppe PG 1: Dekore
 Preisgruppe PG 2: Kristallspiegel
 Preisgruppe PG 3: Gläser & Grauspiegel

Breite 320 + 360 + 400 cm (Panorama)

Schwebetüren-Panoramaschränke		Höhe 223 cm		Aufpreise	
mit Soft-Abstoppung* Nutztiefe 58 cm		Tiefe 51 cm	nur lieferbar in Tiefe 69 cm Tiefe 69 cm	Der Preis pro Artikel ergibt sich aus Basispreis + der Addition der Aufpreise:	
  4-türig 2 Türen A li+re 2 Türen B mittig	N°		B320 H223 T69 mit Synchronbeschlag 35 321 71	je Tür in PG 1	
EUR			Basispreis:	je Tür in PG 2	95 681
				je Tür in PG 3	95 681
  4-türig 2 Türen A li+re 2 Türen B mittig	N°		B360 H223 T69 mit Synchronbeschlag 35 361 71	je Tür in PG 1	
EUR			Basispreis:	je Tür in PG 2	95 682
				je Tür in PG 3	95 682
  4-türig 2 Türen A li+re 2 Türen B mittig	N°		B400 H223 T69 mit Synchronbeschlag 35 401 71	je Tür in PG 1	
EUR			Basispreis:	je Tür in PG 2	95 683
				je Tür in PG 3	95 683

*Die Dämpfung beinhaltet die Soft-Abstoppung aller 4 Türen beim Öffnen und Schließen.
 Der Synchronbeschlag erfordert eine zusätzliche Bauhöhe von ca. 2 cm, d.h. Schrank-Gesamthöhe ca. 225 cm



Passende Betten,
 Nachtschränke, Kommoden,
 Spiegel usw. finden Sie in den
 Programmen SONYO, SONYO+,
 AKARO und ALEGRO2.

Praktische Zubehörteile
 wie Schubkasteneinsätze,
 Krawatten- und Hosenhalter
 usw. finden Sie im
 Programm ZUBEHÖR.

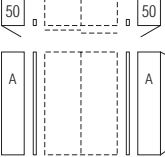
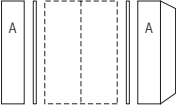
Ausführung 1

Marcato2.1

Höhe 223 cm

50er-Drehtürenschränke zum Anstellen li+re an Schwebetürenschränke - ohne Sprossen

<p>1. Farbe der Türen A wählen:</p> <p>Preisgruppe PG 1 - Dekore P9 Polarweiß P1 Perla S9 Seidengrau Y1 Terra L1 Basalt Q9 Jackson-Eiche-Nachbildung M1 Sonoma-Eiche-Nachbildung B1 Platin-Eiche-Nachbildung K1 Artisan-Eiche-Nachbildung U9 Riviera-Eiche-Nachbildung E9 Silbergrau-Eiche-Nachbildung A1 Macadamia-Nussbaum-Nachbildung</p> <p>Preisgruppe PG 2 - Kristallspiegel G79 Kristallspiegel</p> <p>Preisgruppe PG 3 - Gläser glänzend & Grauspiegel G28 Weißglas G30 Perlaglas G71 Seidengrauglas G76 Terraglas G98 Basaltglas G57 Grauspiegel</p>	<p>2. Korpusfarbe und Farbe der Verbindungsstollen wählen:</p> <p>P9 Polarweiß P1 Perla S9 Seidengrau Y1 Terra L1 Basalt Q9 Jackson-Eiche-Nachbildung M1 Sonoma-Eiche-Nachbildung B1 Platin-Eiche-Nachbildung K1 Artisan-Eiche-Nachbildung U9 Riviera-Eiche-Nachbildung E9 Silbergrau-Eiche-Nachbildung A1 Macadamia-Nussbaum-Nachbildung</p> <p>3. Korpusinnenfarbe wählen:</p> <p>Z1 Birke-Nachbildung X1 Leinenoptik Twist</p> <p>4. Griffleistenfarbe wählen:</p> <p>301 alu-matt 322 Edelstahl 324 schwarz</p>	<p>Rückwände in Stärke 5 mm</p> <p>Die Drehtüren-Anstellschränke können als komplettes Set <u>nicht</u> maßgefertigt werden. Im Falle der Maßanfertigung müssen diese Artikel als Einzelschränke inklusive Verbindungsstollen und Tiefenausgleichsblenden 99 006 00 über furnplan geplant werden.</p>
---	---	---

Drehtüren-Anstellschränke	Höhe 223 cm		Aufpreise	
<p>mit Soft-Abstoppung zum Anstellen links und rechts an Schwebetürenschränke Nutztiefe 58 cm</p>  <p>Anstellschränke 2er-Set 1-türig, Breite 50 cm inkl. Verbindungsstollen ohne Beleuchtung</p>	Tiefe 51 cm	nur lieferbar in Tiefe 69 cm Tiefe 69 cm	Der Preis pro Artikel ergibt sich aus Basispreis + der Addition der Aufpreise:	
N°		B2x54 H223 T69 75 527 01	je Tür in PG 1 je Tür in PG 2 je Tür in PG 3	95 680 95 680
EUR		Basispreis:		
 <p>Anstellschränke 2er-Set 1-türig, Breite 50 cm inkl. Verbindungsstollen mit LED-Lichtband*</p>		B2x54 H223 T69 75 528 01	je Tür in PG 1 je Tür in PG 2 je Tür in PG 3	95 680 95 680
EUR		Basispreis:		

Dreh- und Schwebetürenschränke können **nicht unmittelbar nebeneinander** gestellt, sondern müssen konstruktiv bedingt **durch Verbindungsstollen** ohne/mit Beleuchtung **unterbrochen** werden. Bei **Einsatz der Verbindungsstollen** können die Schränke **nicht mit Profilkranz** ausgestattet werden.

*Dimmbare LED-Beleuchtung (F; BEL118-Wessel), kaltweiß, mit nicht austauschbaren Leuchtmitteln, Aktivierung per Fernbedienung

Ausführung 1

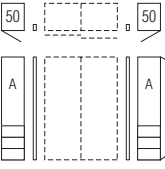
Marcato2.1

Höhe 223 cm

50er-Drehtürenschränke mit 3 Schubkästen zum Anstellen li+re an Schwebetürenschränke - ohne Sprossen

1. Farbe der Türen A wählen:	2. Schubkastenfrontfarbe wählen:	3. Korpusfarbe und Farbe der Verbindungsstollen wählen:
<p>Preisgruppe PG 1 - Dekore</p> <p>P9 Polarweiß P1 Perla S9 Seidengrau Y1 Terra L1 Basalt Q9 Jackson-Eiche-Nachbildung M1 Sonoma-Eiche-Nachbildung B1 Platin-Eiche-Nachbildung K1 Artisan-Eiche-Nachbildung U9 Riviera-Eiche-Nachbildung E9 Silbergrau-Eiche-Nachbildung A1 Macadamia-Nussbaum-Nachbildung</p> <p>Preisgruppe PG 2 - Kristallspiegel</p> <p>G79 Kristallspiegel</p> <p>Preisgruppe PG 3 - Gläser glänzend & Grauspiegel</p> <p>G28 Weißglas G30 Perlaglas G71 Seidengrauglas G76 Terraglas G98 Basaltglas G57 Grauspiegel</p>	<p>Preisgruppe PG 1 - Dekore</p> <p>P9 Polarweiß P1 Perla S9 Seidengrau Y1 Terra L1 Basalt Q9 Jackson-Eiche-Nachbildung M1 Sonoma-Eiche-Nachbildung B1 Platin-Eiche-Nachbildung K1 Artisan-Eiche-Nachbildung U9 Riviera-Eiche-Nachbildung E9 Silbergrau-Eiche-Nachbildung A1 Macadamia-Nussbaum-Nachbildung</p> <p>Preisgruppe PG 3 - Gläser glänzend & Grauspiegel</p> <p>G28 Weißglas G30 Perlaglas G71 Seidengrauglas G76 Terraglas G98 Basaltglas G57 Grauspiegel</p>	<p>P9 Polarweiß P1 Perla S9 Seidengrau Y1 Terra L1 Basalt Q9 Jackson-Eiche-Nachbildung M1 Sonoma-Eiche-Nachbildung B1 Platin-Eiche-Nachbildung K1 Artisan-Eiche-Nachbildung U9 Riviera-Eiche-Nachbildung E9 Silbergrau-Eiche-Nachbildung A1 Macadamia-Nussbaum-Nachbildung</p> <p>4. Korpusinnenfarbe wählen:</p> <p>Z1 Birke-Nachbildung X1 Leinenoptik Twist</p> <p>5. Griffleistenfarbe wählen:</p> <p>301 alu-matt 322 Edelstahl 324 schwarz</p> <p>Die Drehtüren-Anstellschränke können als komplettes Set <u>nicht</u> maßgefertigt werden. Im Falle der Maßanfertigung müssen diese Artikel als Einzelschränke inklusive Verbindungsstollen und Tiefenausgleichsblenden 99 006 00 über furnplan geplant werden.</p>

Rückwände in Stärke 5 mm

Drehtüren-Anstellschränke	Höhe 223 cm		Aufpreise	
<p>mit Soft-Abstopfung zum Anstellen links und rechts an Schwebetürenschränke Nutztiefe 58 cm</p>  <p>Anstellschränke 2er-Set 1-türig, Breite 50 cm 3 Schubkästen inkl. Verbindungsstollen ohne Beleuchtung</p>	Tiefe 51 cm	nur lieferbar in Tiefe 69 cm Tiefe 69 cm	Der Preis pro Artikel ergibt sich aus Basispreis + der Addition der Aufpreise:	
	EUR		<p>B2x54 H223 T69</p> <p>75 527 11</p> <p>Basispreis:</p>	<p>Schubkästen mit Vollauszug 95 713</p> <p>je kurze Tür in PG 1 je kurze Tür in PG 2 95 689 je kurze Tür in PG 3 95 689</p> <p>Schubkästen 3er-Set in PG 1 Schubkästen 3er-Set in PG 2 --- 95 630 Schubkästen 3er-Set in PG 3 95 630</p>
EUR		<p>B2x54 H223 T69</p> <p>75 528 11</p> <p>Basispreis:</p>	<p>Schubkästen mit Vollauszug 95 713</p> <p>je kurze Tür in PG 1 je kurze Tür in PG 2 95 689 je kurze Tür in PG 3 95 689</p> <p>Schubkästen 3er-Set in PG 1 Schubkästen 3er-Set in PG 2 --- 95 630 Schubkästen 3er-Set in PG 3 95 630</p>	

Dreh- und Schwebetürenschränke können **nicht unmittelbar nebeneinander** gestellt, sondern müssen konstruktiv bedingt **durch Verbindungsstollen** ohne/mit Beleuchtung **unterbrochen** werden. Bei **Einsatz der Verbindungsstollen** können die Schränke **nicht mit Profilkranz** ausgestattet werden.

*Dimmbare LED-Beleuchtung (F; BEL118-Wessel), kaltweiß, mit nicht austauschbaren Leuchtmitteln, Aktivierung per Fernbedienung

Ausführung 1

Marcato2.1

Höhe 240 cm

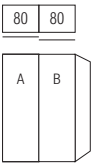
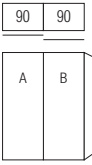
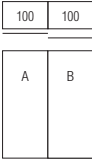
Schwebetürenschränke ohne Sprossen

Die vielfältigen Farbausführungen entnehmen Sie bitte der „Programm-Übersicht Ausführung 1“.

Rückwände in Stärke 5 mm

- Preisgruppe PG 1: Dekore
- Preisgruppe PG 2: Kristallspiegel
- Preisgruppe PG 3: Gläser & Grauspiegel

Breite 160 + 180 + 200 cm

Schwebetürenschränke		Höhe 240 cm		Aufpreise	
Nutztiefe 40 bzw. 58 cm		Tiefe 51 cm	Tiefe 69 cm	Der Preis pro Artikel ergibt sich aus Basispreis + der Addition der Aufpreise:	
 <p>80 80</p> <p>2-türig 1 Tür A links 1 Tür B rechts</p>	N°	B160 H240 T51 Türen sind auch spiegelbildlich montierbar 31 160 71	B160 H240 T69 Türen sind auch spiegelbildlich montierbar 32 160 71	je Tür in PG 1	95 681 95 681
	EUR	Basispreis:	Basispreis:	je Tür in PG 2 je Tür in PG 3	
 <p>90 90</p> <p>2-türig 1 Tür A links 1 Tür B rechts</p>	N°	B180 H240 T51 Türen sind auch spiegelbildlich montierbar 31 180 71	B180 H240 T69 Türen sind auch spiegelbildlich montierbar 32 180 71	je Tür in PG 1	95 682 95 682
	EUR	Basispreis:	Basispreis:	je Tür in PG 2 je Tür in PG 3	
 <p>100 100</p> <p>2-türig 1 Tür A links 1 Tür B rechts</p>	N°	B200 H240 T51 Türen sind auch spiegelbildlich montierbar 31 200 71	B200 H240 T69 Türen sind auch spiegelbildlich montierbar 32 200 71	je Tür in PG 1	95 683 95 683
	EUR	Basispreis:	Basispreis:	je Tür in PG 2 je Tür in PG 3	

Dämpfungsbeschläge	
nicht einsetzbar in Kombination mit Synchronfunktion	
N°	91 257 18
EUR	Dämpfungsbeschläge (2er-Set) für Schwebetüren zur Soft-Abstoppung der beiden Außentüren

Dämpfungsbeschläge	
nicht einsetzbar in Kombination mit Synchronfunktion	
N°	91 262 18
EUR	Öffnungs- und Kollisionsdämpfung für alle 2-türigen Schränke (Breite 160 bis 200 cm); zieht die Türen in Offen-Position und dämpft die Türen untereinander

Ausführung 1

Marcato2.1

Höhe 240 cm

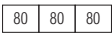
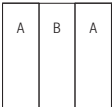




Schwebetürenschränke ohne Sprossen

Die vielfältigen Farbausführungen entnehmen Sie bitte der „Programm-Übersicht Ausführung 1“.

Rückwände in Stärke 5 mm

Preisgruppe PG 1: Dekore
 Preisgruppe PG 2: Kristallspiegel
 Preisgruppe PG 3: Gläser & Grauspiegel

Breite 240 + 270 + 300 cm

Schwebetürenschränke		Höhe 240 cm		Aufpreise	
Nutztiefe 40 bzw. 58 cm		Tiefe 51 cm	Tiefe 69 cm	Der Preis pro Artikel ergibt sich aus Basispreis + der Addition der Aufpreise:	
  3-türig 2 Türen A li+re 1 Tür B mittig	N°	B240 H240 T51 31 240 71	B240 H240 T69 32 240 71	je Tür in PG 1 je Tür in PG 2 je Tür in PG 3	95 681 95 681
EUR		Basispreis:	Basispreis:		
  3-türig 2 Türen A li+re 1 Tür B mittig	N°	B270 H240 T51 31 270 71	B270 H240 T69 32 270 71	je Tür in PG 1 je Tür in PG 2 je Tür in PG 3	95 682 95 682
EUR		Basispreis:	Basispreis:		
  3-türig 2 Türen A li+re 1 Tür B mittig	N°	B300 H240 T51 31 300 71	B300 H240 T69 32 300 71	je Tür in PG 1 je Tür in PG 2 je Tür in PG 3	95 683 95 683
EUR		Basispreis:	Basispreis:		

Dämpfungsbeschläge

nicht einsetzbar in Kombination mit Synchronfunktion

Dämpfungsbeschläge (2er-Set) für Schwebetüren

zur Soft-Abstoppung der beiden Außentüren

N°

91 257 18

EUR

Dämpfungsbeschläge

nicht einsetzbar in Kombination mit Synchronfunktion

Öffnungs-, Kollisions- und Mitteltürdämpfung für alle 3-türigen Schränke (Breite 240 bis 300 cm); zieht die Türen in Offen-Position, dämpft die Türen untereinander und zentriert die Mitteltür beim Schließen

N°

91 263 18

EUR

Ausführung 1

Marcato2.1

Höhe 240 cm

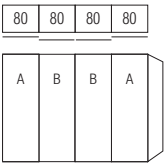
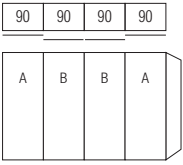
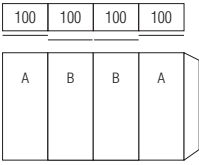
Schwebetürenschränke ohne Sprossen

Die vielfältigen Farbausführungen entnehmen Sie bitte der „Programm-Übersicht Ausführung 1“.

Rückwände in Stärke 5 mm

- Preisgruppe PG 1: Dekore
- Preisgruppe PG 2: Kristallspiegel
- Preisgruppe PG 3: Gläser & Grauspiegel

Breite 320 + 360 + 400 cm

Schwebetürenschränke	Höhe 240 cm	Aufpreise
Nutztiefe 58 cm		
nur lieferbar in Tiefe 69 cm Tiefe 69 cm		
 <p>80 80 80 80</p> <p>A B B A</p> <p>4-türig 2 Türen A li+re 2 Türen B mittig</p>	<p>N°</p> <p>B320 H240 T69</p> <p>32 320 71</p> <p>Basispreis:</p>	<p>Der Preis pro Artikel ergibt sich aus Basispreis + der Addition der Aufpreise:</p> <p>je Tür in PG 1</p> <p>je Tür in PG 2</p> <p>je Tür in PG 3</p> <p>95 681</p> <p>95 681</p>
EUR		
 <p>90 90 90 90</p> <p>A B B A</p> <p>4-türig 2 Türen A li+re 2 Türen B mittig</p>	<p>N°</p> <p>B360 H240 T69</p> <p>32 360 71</p> <p>Basispreis:</p>	<p>je Tür in PG 1</p> <p>je Tür in PG 2</p> <p>je Tür in PG 3</p> <p>95 682</p> <p>95 682</p>
EUR		
 <p>100 100 100 100</p> <p>A B B A</p> <p>4-türig 2 Türen A li+re 2 Türen B mittig</p>	<p>N°</p> <p>B400 H240 T69</p> <p>32 400 71</p> <p>Basispreis:</p>	<p>je Tür in PG 1</p> <p>je Tür in PG 2</p> <p>je Tür in PG 3</p> <p>95 683</p> <p>95 683</p>
EUR		

Dämpfungsbeschläge	Dämpfungsbeschläge
nicht einsetzbar in Kombination mit Synchronfunktion	nicht einsetzbar in Kombination mit Synchronfunktion
<p>Dämpfungsbeschläge (2er-Set) für Außentüren von Schwebetürenschränken zur Soft-Abstoppung der beiden Außentüren; bei allen 4-türigen Schränken (Br. 320-400 cm) auch zur Dämpfung der beiden Mitteltüren beim Schließen einsetzbar</p> <p>N° 91 257 18</p> <p>EUR</p>	<p>Öffnungs- und Kollisionsdämpfung (zur Montage in der Schrankmitte) für alle 4-türigen Schränke (Breite 320 bis 400 cm); zieht die Türen in Offen-Position und dämpft die Türen untereinander</p> <p>N° 91 269 18</p> <p>EUR</p>

Ausführung 1

Marcato2.1

Höhe 240 cm


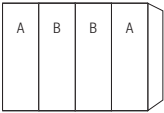

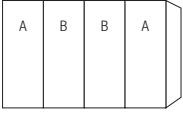

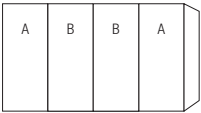
Schwebetüren-Panoramaschränke mit Synchronfunktion ohne Sprossen

Die vielfältigen Farbausführungen entnehmen Sie bitte der „Programm-Übersicht Ausführung 1“.

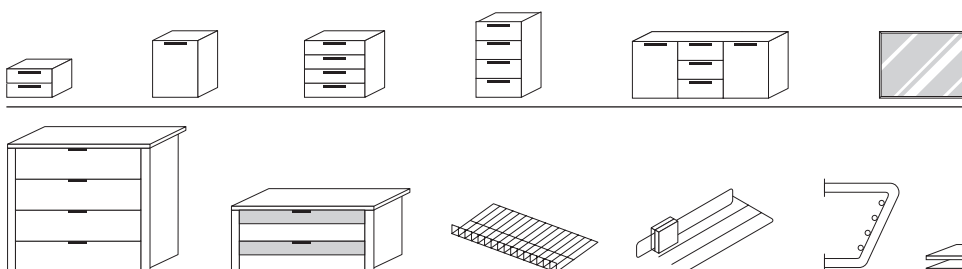
Rückwände in Stärke 5 mm

Preisgruppe PG 1: Dekore
 Preisgruppe PG 2: Kristallspiegel
 Preisgruppe PG 3: Gläser & Grauspiegel

Breite 320 + 360 + 400 cm (Panorama)

Schwebetüren-Panoramaschränke	Höhe 240 cm	Aufpreise
mit Soft-Abstoppung* Nutztiefe 58 cm   <p>4-türig 2 Türen A li+re 2 Türen B mittig</p>	nur lieferbar in Tiefe 69 cm Tiefe 69 cm B320 H240 T69 mit Synchronbeschlag 32 321 71	Der Preis pro Artikel ergibt sich aus Basispreis + der Addition der Aufpreise: je Tür in PG 1 je Tür in PG 2 je Tür in PG 3 95 681 95 681
  <p>4-türig 2 Türen A li+re 2 Türen B mittig</p>	B360 H240 T69 mit Synchronbeschlag 32 361 71	je Tür in PG 1 je Tür in PG 2 je Tür in PG 3 95 682 95 682
  <p>4-türig 2 Türen A li+re 2 Türen B mittig</p>	B400 H240 T69 mit Synchronbeschlag 32 401 71	je Tür in PG 1 je Tür in PG 2 je Tür in PG 3 95 683 95 683

*Die Dämpfung beinhaltet die Soft-Abstoppung aller 4 Türen beim Öffnen und Schließen.
 Der Synchronbeschlag erfordert eine zusätzliche Bauhöhe von ca. 2 cm, d.h. Schrank-Gesamthöhe ca. 242 cm



Passende Betten,
 Nachtschränke, Kommoden,
 Spiegel usw. finden Sie in den
 Programmen SONYO, SONYO+,
 AKARO und ALEGRO2.

Praktische Zubehörteile
 wie Schubkasteneinsätze,
 Krawatten- und Hosenhalter
 usw. finden Sie im
 Programm ZUBEHÖR.

Ausführung 1

Marcato2.1

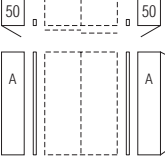
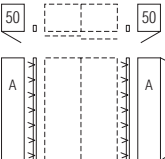
Höhe 240 cm

50er-Drehtürenschränke zum Anstellen li+re an Schwebetürenschränke - ohne Sprossen

1. Farbe der Türen A wählen:	2. Korpusfarbe und Farbe der Verbindungsstollen wählen:
<p>Preisgruppe PG 1 - Dekore</p> <p>P9 Polarweiß P1 Perla S9 Seidengrau Y1 Terra L1 Basalt Q9 Jackson-Eiche-Nachbildung M1 Sonoma-Eiche-Nachbildung B1 Platin-Eiche-Nachbildung K1 Artisan-Eiche-Nachbildung U9 Riviera-Eiche-Nachbildung E9 Silbergrau-Eiche-Nachbildung A1 Macadamia-Nussbaum-Nachbildung</p> <p>Preisgruppe PG 2 - Kristallspiegel</p> <p>G79 Kristallspiegel</p> <p>Preisgruppe PG 3 - Gläser glänzend & Grauspiegel</p> <p>G28 Weißglas G30 Perlaglas G71 Seidengrauglas G76 Terraglas G98 Basaltglas G57 Grauspiegel</p>	<p>P9 Polarweiß P1 Perla S9 Seidengrau Y1 Terra L1 Basalt Q9 Jackson-Eiche-Nachbildung M1 Sonoma-Eiche-Nachbildung B1 Platin-Eiche-Nachbildung K1 Artisan-Eiche-Nachbildung U9 Riviera-Eiche-Nachbildung E9 Silbergrau-Eiche-Nachbildung A1 Macadamia-Nussbaum-Nachbildung</p> <p style="background-color: #cccccc;">3. Korpusinnenfarbe wählen:</p> <p>Z1 Birke-Nachbildung X1 Leinenoptik Twist</p> <p style="background-color: #cccccc;">4. Griffleistenfarbe wählen:</p> <p>301 alu-matt 322 Edelstahl 324 schwarz</p>

Rückwände in Stärke 5 mm

Die Drehtüren-Anstellschränke können als komplettes Set nicht maßgefertigt werden. Im Falle der Maßanfertigung müssen diese Artikel als Einzelschränke inklusive Verbindungsstollen und Tiefenausgleichsblenden 99 006 00 über furnplan geplant werden.

Drehtüren-Anstellschränke	Höhe 240 cm		Aufpreise	
<p>mit Soft-Abstoppung zum Anstellen links und rechts an Schwebetürenschränke Nutztiefe 58 cm</p>  <p>Anstellschränke 2er-Set 1-türig, Breite 50 cm inkl. Verbindungsstollen ohne Beleuchtung</p>	Tiefe 51 cm	nur lieferbar in Tiefe 69 cm Tiefe 69 cm	Der Preis pro Artikel ergibt sich aus Basispreis + der Addition der Aufpreise:	
	N°	B2x54 H240 T69	72 527 01	Basispreis:
EUR				
 <p>Anstellschränke 2er-Set 1-türig, Breite 50 cm inkl. Verbindungsstollen mit LED-Lichtband*</p>	Tiefe 51 cm	nur lieferbar in Tiefe 69 cm Tiefe 69 cm	Der Preis pro Artikel ergibt sich aus Basispreis + der Addition der Aufpreise:	
	N°	B2x54 H240 T69	72 528 01	Basispreis:
EUR				

Dreh- und Schwebetürenschränke können **nicht unmittelbar nebeneinander** gestellt, sondern müssen konstruktiv bedingt **durch Verbindungsstollen** ohne/mit Beleuchtung **unterbrochen** werden. Bei **Einsatz der Verbindungsstollen** können die Schränke **nicht mit Profilkranz** ausgestattet werden.

*Dimmbare LED-Beleuchtung (F; BEL118-Wessel), kaltweiß, mit nicht austauschbaren Leuchtmitteln, Aktivierung per Fernbedienung

Ausführung 1

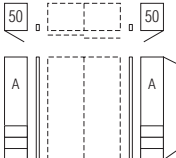
Marcato2.1

Höhe 240 cm

50er-Drehtürenschränke mit 3 Schubkästen zum Anstellen li+re an Schwebetürenschränke - ohne Sprossen

1. Farbe der Türen A wählen:	2. Schubkastenfrontfarbe wählen:	3. Korpusfarbe und Farbe der Verbindungsstollen wählen:
<p>Preisgruppe PG 1 - Dekore</p> <p>P9 Polarweiß P1 Perla S9 Seidengrau Y1 Terra L1 Basalt Q9 Jackson-Eiche-Nachbildung M1 Sonoma-Eiche-Nachbildung B1 Platin-Eiche-Nachbildung K1 Artisan-Eiche-Nachbildung U9 Riviera-Eiche-Nachbildung E9 Silbergrau-Eiche-Nachbildung A1 Macadamia-Nussbaum-Nachbildung</p> <p>Preisgruppe PG 2 - Kristallspiegel</p> <p>G79 Kristallspiegel</p> <p>Preisgruppe PG 3 - Gläser glänzend & Grauspiegel</p> <p>G28 Weißglas G30 Perlaglas G71 Seidengrauglas G76 Terraglas G98 Basaltglas G57 Grauspiegel</p>	<p>Preisgruppe PG 1 - Dekore</p> <p>P9 Polarweiß P1 Perla S9 Seidengrau Y1 Terra L1 Basalt Q9 Jackson-Eiche-Nachbildung M1 Sonoma-Eiche-Nachbildung B1 Platin-Eiche-Nachbildung K1 Artisan-Eiche-Nachbildung U9 Riviera-Eiche-Nachbildung E9 Silbergrau-Eiche-Nachbildung A1 Macadamia-Nussbaum-Nachbildung</p> <p>Preisgruppe PG 3 - Gläser glänzend & Grauspiegel</p> <p>G28 Weißglas G30 Perlaglas G71 Seidengrauglas G76 Terraglas G98 Basaltglas G57 Grauspiegel</p>	<p>P9 Polarweiß P1 Perla S9 Seidengrau Y1 Terra L1 Basalt Q9 Jackson-Eiche-Nachbildung M1 Sonoma-Eiche-Nachbildung B1 Platin-Eiche-Nachbildung K1 Artisan-Eiche-Nachbildung U9 Riviera-Eiche-Nachbildung E9 Silbergrau-Eiche-Nachbildung A1 Macadamia-Nussbaum-Nachbildung</p> <p>4. Korpusinnenfarbe wählen:</p> <p>Z1 Birke-Nachbildung X1 Leinenoptik Twist</p> <p>5. Griffleistenfarbe wählen:</p> <p>301 alu-matt 322 Edelstahl 324 schwarz</p> <p>Die Drehtüren-Anstellschränke können als komplettes Set <u>nicht</u> maßgefertigt werden. Im Falle der Maßanfertigung müssen diese Artikel als Einzelschränke inklusive Verbindungsstollen und Tiefenausgleichsblenden 99 006 00 über furnplan geplant werden.</p>

Rückwände in Stärke 5 mm

Drehtüren-Anstellschränke	Höhe 240 cm		Aufpreise	
<p>mit Soft-Abstopfung zum Anstellen links und rechts an Schwebetürenschränke Nutztiefe 58 cm</p>  <p>Anstellschränke 2er-Set 1-türig, Breite 50 cm 3 Schubkästen inkl. Verbindungsstollen ohne Beleuchtung</p>	Tiefe 51 cm	nur lieferbar in Tiefe 69 cm Tiefe 69 cm	Der Preis pro Artikel ergibt sich aus Basispreis + der Addition der Aufpreise:	
	<p>EUR</p> <p>N°</p> <p>B2x54 H240 T69</p> <p>72 527 11</p> <p>Basispreis:</p>			<p>Schubkästen mit Vollauszug</p> <p>95 713</p> <p>je kurze Tür in PG 1 je kurze Tür in PG 2 je kurze Tür in PG 3</p> <p>95 689 95 689</p> <p>Schubkästen 3er-Set in PG 1 Schubkästen 3er-Set in PG 2 Schubkästen 3er-Set in PG 3</p> <p>--- 95 630 95 630</p>
<p>EUR</p> <p>N°</p> <p>B2x54 H240 T69</p> <p>72 528 11</p> <p>Basispreis:</p>			<p>Schubkästen mit Vollauszug</p> <p>95 713</p> <p>je kurze Tür in PG 1 je kurze Tür in PG 2 je kurze Tür in PG 3</p> <p>95 689 95 689</p> <p>Schubkästen 3er-Set in PG 1 Schubkästen 3er-Set in PG 2 Schubkästen 3er-Set in PG 3</p> <p>--- 95 630 95 630</p>	

Dreh- und Schwebetürenschränke können **nicht unmittelbar nebeneinander** gestellt, sondern müssen konstruktiv bedingt **durch Verbindungsstollen** ohne/mit Beleuchtung **unterbrochen** werden. Bei **Einsatz der Verbindungsstollen** können die Schränke **nicht mit Profilkranz** ausgestattet werden.

*Dimmbare LED-Beleuchtung (F; BEL118-Wessel), kaltweiß, mit nicht austauschbaren Leuchtmitteln, Aktivierung per Fernbedienung

Schwebetürenschränke mit 3 waagerechten Sprossen

Schwebetürenschränke

Höhe: **197/223/240 cm**

Tiefe: **51/69 cm**

Breite: **160-400 cm**

**Korpusinnenfarbe Birke-Nachbildung
bzw. Leinenoptik Twist**

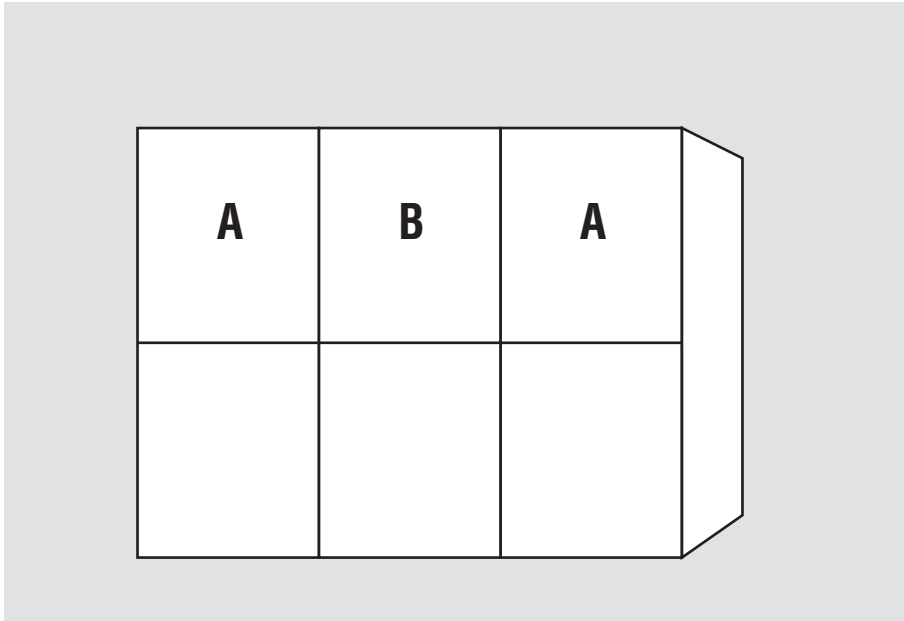
Rückwände in Stärke 5 mm


**Innenausstattung
je Schrankelement
Höhe 197 cm, Tiefe 51 cm:
1 Fachboden**

**Höhe 223/240 cm, Tiefe 51 cm:
2 Fachböden**

**Höhe 197 cm, Tiefe 69 cm:
1 Fachboden
1 Kleiderstange**

**Höhe 223/240 cm, Tiefe 69 cm:
2 Fachböden
1 Kleiderstange**



1.+2. Farbe der Türen A und B Farbe der Türen B wählen:	3. Korpusfarbe wählen:	5. Griffleisten- und Türsprossenfarbe wählen:
<p>Preisgruppe PG 1 - Dekore</p> <p>P9 Polarweiß P1 Perla S9 Seidengrau Y1 Terra L1 Basalt Q9 Jackson-Eiche-Nachbildung M1 Sonoma-Eiche-Nachbildung B1 Platin-Eiche-Nachbildung K1 Artisan-Eiche-Nachbildung U9 Riviera-Eiche-Nachbildung E9 Silbergrau-Eiche-Nachbildung A1 Macadamia-Nussbaum-Nachbildung</p>	<p>P9 Polarweiß P1 Perla S9 Seidengrau Y1 Terra L1 Basalt Q9 Jackson-Eiche-Nachbildung M1 Sonoma-Eiche-Nachbildung B1 Platin-Eiche-Nachbildung K1 Artisan-Eiche-Nachbildung U9 Riviera-Eiche-Nachbildung E9 Silbergrau-Eiche-Nachbildung A1 Macadamia-Nussbaum-Nachbildung</p>	<p>301 alu-matt 322 Edelstahl 324 schwarz</p>
<p>Preisgruppe PG 2 - Kristallspiegel</p> <p>G79 Kristallspiegel</p> <p>Preisgruppe PG 3 - Gläser glänzend & Grauspiegel</p> <p>G28 Weißglas G30 Perlaglas G71 Seidengrauglas G76 Terraglas G98 Basaltglas G57 Grauspiegel</p>	<p>4. Korpusinnenfarbe wählen:</p> <p>Z1 Birke-Nachbildung X1 Leinenoptik Twist</p>	<p>Griffleiste Ausführung 176</p> 

Ausführung 2

Marcato2.2

Höhe 197 cm

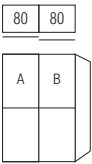
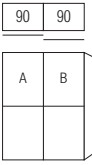
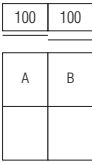
Schwebetürenschränke mit 3 waagerechten Sprossen

Die vielfältigen Farbausführungen entnehmen Sie bitte der „Programm-Übersicht Ausführung 2“.

Rückwände in Stärke 5 mm

- Preisgruppe PG 1: Dekore
- Preisgruppe PG 2: Kristallspiegel
- Preisgruppe PG 3: Gläser & Grauspiegel

Breite 160 + 180 + 200 cm

Schwebetürenschränke		Höhe 197 cm		Aufpreise	
Nutztiefe 40 bzw. 58 cm		Tiefe 51 cm	Tiefe 69 cm	Der Preis pro Artikel ergibt sich aus Basispreis + der Addition der Aufpreise:	
 <p>80 80</p> <p>2-türig 1 Tür A links 1 Tür B rechts</p>	N°	B160 H197 T51 Türen sind auch spiegelbildlich montierbar 37 160 72	B160 H197 T69 Türen sind auch spiegelbildlich montierbar 38 160 72	je Tür in PG 1	95 681
	EUR	Basispreis:	Basispreis:	je Tür in PG 2	
				je Tür in PG 3	95 681
 <p>90 90</p> <p>2-türig 1 Tür A links 1 Tür B rechts</p>	N°	B180 H197 T51 Türen sind auch spiegelbildlich montierbar 37 180 72	B180 H197 T69 Türen sind auch spiegelbildlich montierbar 38 180 72	je Tür in PG 1	95 682
	EUR	Basispreis:	Basispreis:	je Tür in PG 2	
				je Tür in PG 3	95 682
 <p>100 100</p> <p>2-türig 1 Tür A links 1 Tür B rechts</p>	N°	B200 H197 T51 Türen sind auch spiegelbildlich montierbar 37 200 72	B200 H197 T69 Türen sind auch spiegelbildlich montierbar 38 200 72	je Tür in PG 1	95 683
	EUR	Basispreis:	Basispreis:	je Tür in PG 2	
				je Tür in PG 3	95 683

Dämpfungsbeschläge	
nicht einsetzbar in Kombination mit Synchronfunktion	
N°	91 257 18
EUR	Dämpfungsbeschläge (2er-Set) für Schwebetüren zur Soft-Abstoppung der beiden Außentüren

Dämpfungsbeschläge	
nicht einsetzbar in Kombination mit Synchronfunktion	
N°	91 262 18
EUR	Öffnungs- und Kollisionsdämpfung für alle 2-türigen Schränke (Breite 160 bis 200 cm); zieht die Türen in Offen-Position und dämpft die Türen untereinander

Ausführung 2

Marcato2.2

Höhe 197 cm

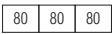
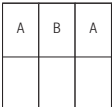

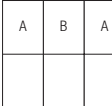


Schwebetürenschränke mit 3 waagerechten Sprossen

Die vielfältigen Farbausführungen entnehmen Sie bitte der „Programm-Übersicht Ausführung 2“.

Rückwände in Stärke 5 mm

Preisgruppe PG 1: Dekore
 Preisgruppe PG 2: Kristallspiegel
 Preisgruppe PG 3: Gläser & Grauspiegel

Breite 240 + 270 + 300 cm

Schwebetürenschränke		Höhe 197 cm		Aufpreise	
Nutztiefe 40 bzw. 58 cm		Tiefe 51 cm	Tiefe 69 cm	Der Preis pro Artikel ergibt sich aus Basispreis + der Addition der Aufpreise:	
  3-türig 2 Türen A li+re 1 Tür B mittig	N°	B240 H197 T51 37 240 72	B240 H197 T69 38 240 72	je Tür in PG 1 je Tür in PG 2 je Tür in PG 3	95 681 95 681
EUR		Basispreis:	Basispreis:		
  3-türig 2 Türen A li+re 1 Tür B mittig	N°	B270 H197 T51 Türen sind auch spiegelbildlich montierbar 37 270 72	B270 H197 T69 38 270 72	je Tür in PG 1 je Tür in PG 2 je Tür in PG 3	95 682 95 682
EUR		Basispreis:	Basispreis:		
  3-türig 2 Türen A li+re 1 Tür B mittig	N°	B300 H197 T51 37 300 72	B300 H197 T69 38 300 72	je Tür in PG 1 je Tür in PG 2 je Tür in PG 3	95 683 95 683
EUR		Basispreis:	Basispreis:		

Dämpfungsbeschläge

nicht einsetzbar in Kombination mit Synchronfunktion

Dämpfungsbeschläge (2er-Set) für Schwebetüren

zur Soft-Abstoppung der beiden Außentüren

N°

91 257 18

EUR

Dämpfungsbeschläge

nicht einsetzbar in Kombination mit Synchronfunktion

Öffnungs-, Kollisions- und Mitteltürdämpfung für alle 3-türigen Schränke (Breite 240 bis 300 cm); zieht die Türen in Offen-Position, dämpft die Türen untereinander und zentriert die Mitteltür beim Schließen

N°

91 263 18

EUR

Ausführung 2

Marcato2.2


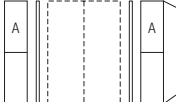
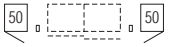
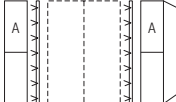
Höhe 197 cm

50er-Drehtürenschränke zum Anstellen li+re an Schwebetürenschränke - 3 waagerechte Sprossen

1. Farbe der Türen A wählen:	2. Korpusfarbe und Farbe der Verbindungsstollen wählen:
<p>Preisgruppe PG 1 - Dekore</p> <p>P9 Polarweiß P1 Perla S9 Seidengrau Y1 Terra L1 Basalt Q9 Jackson-Eiche-Nachbildung M1 Sonoma-Eiche-Nachbildung B1 Platin-Eiche-Nachbildung K1 Artisan-Eiche-Nachbildung U9 Riviera-Eiche-Nachbildung E9 Silbergrau-Eiche-Nachbildung A1 Macadamia-Nussbaum-Nachbildung</p> <p>Preisgruppe PG 2 - Kristallspiegel</p> <p>G79 Kristallspiegel</p> <p>Preisgruppe PG 3 - Gläser glänzend & Grauspiegel</p> <p>G28 Weißglas G30 Perlaglas G71 Seidengrauglas G76 Terraglas G98 Basaltglas G57 Grauspiegel</p>	<p>P9 Polarweiß P1 Perla S9 Seidengrau Y1 Terra L1 Basalt Q9 Jackson-Eiche-Nachbildung M1 Sonoma-Eiche-Nachbildung B1 Platin-Eiche-Nachbildung K1 Artisan-Eiche-Nachbildung U9 Riviera-Eiche-Nachbildung E9 Silbergrau-Eiche-Nachbildung A1 Macadamia-Nussbaum-Nachbildung</p> <p>3. Korpusinnenfarbe wählen:</p> <p>Z1 Birke-Nachbildung X1 Leinenoptik Twist</p> <p>4. Griffleisten- und Türsprossenfarbe wählen:</p> <p>301 alu-matt 322 Edelstahl 324 schwarz</p>

Rückwände in Stärke 5 mm

Die Drehtüren-Anstellschränke können als komplettes Set nicht maßgefertigt werden. Im Falle der Maßanfertigung müssen diese Artikel als Einzelschränke inklusive Verbindungsstollen und Tiefenausgleichsblenden 99 006 00 über furnplan geplant werden.

Drehtüren-Anstellschränke	Höhe 197 cm		Aufpreise	
mit Soft-Abstoppung zum Anstellen links und rechts an Schwebetürenschränke Nutztiefe 58 cm   Anstellschränke 2er-Set 1-türig, Breite 50 cm inkl. Verbindungsstollen ohne Beleuchtung	Tiefe 51 cm	nur lieferbar in Tiefe 69 cm Tiefe 69 cm	Der Preis pro Artikel ergibt sich aus Basispreis + der Addition der Aufpreise:	
	N° Basispreis: EUR		B2x54 H197 T69 78 527 02	je Tür in PG 1 je Tür in PG 2 je Tür in PG 3
  Anstellschränke 2er-Set 1-türig, Breite 50 cm inkl. Verbindungsstollen mit LED-Lichtband*		B2x54 H197 T69 78 528 02	je Tür in PG 1 je Tür in PG 2 je Tür in PG 3	95 680 95 680

Dreh- und Schwebetürenschränke können **nicht unmittelbar nebeneinander** gestellt, sondern müssen konstruktiv bedingt **durch Verbindungsstollen** ohne/mit Beleuchtung **unterbrochen** werden. Bei **Einsatz der Verbindungsstollen** können die Schränke **nicht mit Profilkranz** ausgestattet werden.

*Dimmbare LED-Beleuchtung (F; BEL118-Wessel), kaltweiß, mit nicht austauschbaren Leuchtmitteln, Aktivierung per Fernbedienung

Ausführung 2

Marcato2.2

Höhe 223 cm

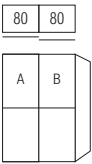
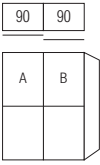
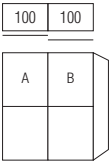
Schwebetürenschränke mit 3 waagerechten Sprossen

Die vielfältigen Farbausführungen entnehmen Sie bitte der „Programm-Übersicht Ausführung 2“.

Rückwände in Stärke 5 mm

- Preisgruppe PG 1: Dekore
- Preisgruppe PG 2: Kristallspiegel
- Preisgruppe PG 3: Gläser & Grauspiegel

Breite 160 + 180 + 200 cm

Schwebetürenschränke		Höhe 223 cm		Aufpreise	
Nutztiefe 40 bzw. 58 cm		Tiefe 51 cm	Tiefe 69 cm	Der Preis pro Artikel ergibt sich aus Basispreis + der Addition der Aufpreise:	
 <p>80 80</p> <p>2-türig 1 Tür A links 1 Tür B rechts</p>	N°	B160 H223 T51 Türen sind auch spiegelbildlich montierbar 34 160 72	B160 H223 T69 Türen sind auch spiegelbildlich montierbar 35 160 72	je Tür in PG 1	95 681
	EUR	Basispreis:	Basispreis:	je Tür in PG 2	
				je Tür in PG 3	95 681
 <p>90 90</p> <p>2-türig 1 Tür A links 1 Tür B rechts</p>	N°	B180 H223 T51 Türen sind auch spiegelbildlich montierbar 34 180 72	B180 H223 T69 Türen sind auch spiegelbildlich montierbar 35 180 72	je Tür in PG 1	95 682
	EUR	Basispreis:	Basispreis:	je Tür in PG 2	
				je Tür in PG 3	95 682
 <p>100 100</p> <p>2-türig 1 Tür A links 1 Tür B rechts</p>	N°	B200 H223 T51 Türen sind auch spiegelbildlich montierbar 34 200 72	B200 H223 T69 Türen sind auch spiegelbildlich montierbar 35 200 72	je Tür in PG 1	95 683
	EUR	Basispreis:	Basispreis:	je Tür in PG 2	
				je Tür in PG 3	95 683

Dämpfungsbeschläge	
nicht einsetzbar in Kombination mit Synchronfunktion	
N°	91 257 18
EUR	Dämpfungsbeschläge (2er-Set) für Schwebetüren zur Soft-Abstoppung der beiden Außentüren

Dämpfungsbeschläge	
nicht einsetzbar in Kombination mit Synchronfunktion	
N°	91 262 18
EUR	Öffnungs- und Kollisionsdämpfung für alle 2-türigen Schränke (Breite 160 bis 200 cm); zieht die Türen in Offen-Position und dämpft die Türen untereinander

Ausführung 2

Marcato2.2

Höhe 223 cm

Schwebetürenschränke mit 3 waagerechten Sprossen

Die vielfältigen Farbausführungen entnehmen Sie bitte der „Programm-Übersicht Ausführung 2“.

Rückwände in Stärke 5 mm

Preisgruppe PG 1: Dekore
 Preisgruppe PG 2: Kristallspiegel
 Preisgruppe PG 3: Gläser & Grauspiegel

Breite 240 + 270 + 300 cm

Schwebetürenschränke		Höhe 223 cm		Aufpreise	
Nutztiefe 40 bzw. 58 cm		Tiefe 51 cm	Tiefe 69 cm	Der Preis pro Artikel ergibt sich aus Basispreis + der Addition der Aufpreise:	
<p>80 80 80</p> <p>A B A</p> <p>3-türig 2 Türen A li+re 1 Tür B mittig</p>	N°	B240 H223 T51 34 240 72	B240 H223 T69 35 240 72	je Tür in PG 1 je Tür in PG 2 je Tür in PG 3	95 681 95 681
EUR		Basispreis:	Basispreis:		
<p>90 90 90</p> <p>A B A</p> <p>3-türig 2 Türen A li+re 1 Tür B mittig</p>	N°	B270 H223 T51 34 270 72	B270 H223 T69 35 270 72	je Tür in PG 1 je Tür in PG 2 je Tür in PG 3	95 682 95 682
EUR		Basispreis:	Basispreis:		
<p>100 100 100</p> <p>A B A</p> <p>3-türig 2 Türen A li+re 1 Tür B mittig</p>	N°	B300 H223 T51 34 300 72	B300 H223 T69 35 300 72	je Tür in PG 1 je Tür in PG 2 je Tür in PG 3	95 683 95 683
EUR		Basispreis:	Basispreis:		

Dämpfungsbeschläge	
nicht einsetzbar in Kombination mit Synchronfunktion	
N°	91 257 18
EUR	
Dämpfungsbeschläge (2er-Set) für Schwebetüren zur Soft-Abstoppung der beiden Außentüren	

Dämpfungsbeschläge	
nicht einsetzbar in Kombination mit Synchronfunktion	
N°	91 263 18
EUR	
Öffnungs-, Kollisions- und Mitteltürdämpfung für alle 3-türigen Schränke (Breite 240 bis 300 cm); zieht die Türen in Offen-Position, dämpft die Türen untereinander und zentriert die Mitteltür beim Schließen	

Ausführung 2

Marcato2.2

Höhe 223 cm

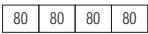

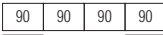
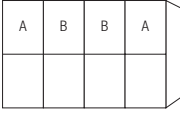
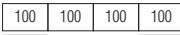
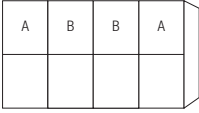
Schwebetürenschränke mit 3 waagerechten Sprossen

Die vielfältigen Farbausführungen entnehmen Sie bitte der „Programm-Übersicht Ausführung 2“.

Rückwände in Stärke 5 mm

Preisgruppe PG 1: Dekore
 Preisgruppe PG 2: Kristallspiegel
 Preisgruppe PG 3: Gläser & Grauspiegel

Breite 320 + 360 + 400 cm

Schwebetürenschränke		Höhe 223 cm		Aufpreise	
Nutztiefe 58 cm		Tiefe 51 cm	nur lieferbar in Tiefe 69 cm Tiefe 69 cm	Der Preis pro Artikel ergibt sich aus Basispreis + der Addition der Aufpreise:	
  4-türig 2 Türen A li+re 2 Türen B mittig	N°		B320 H223 T69 35 320 72	je Tür in PG 1 je Tür in PG 2 je Tür in PG 3	95 681 95 681
EUR			Basispreis:		
  4-türig 2 Türen A li+re 2 Türen B mittig	N°		B360 H223 T69 35 360 72	je Tür in PG 1 je Tür in PG 2 je Tür in PG 3	95 682 95 682
EUR			Basispreis:		
  4-türig 2 Türen A li+re 2 Türen B mittig	N°		B400 H223 T69 35 400 72	je Tür in PG 1 je Tür in PG 2 je Tür in PG 3	95 683 95 683
EUR			Basispreis:		

Dämpfungsbeschläge

nicht einsetzbar in Kombination mit Synchronfunktion

Dämpfungsbeschläge (2er-Set) für Außentüren von Schwebetürenschränken

zur Soft-Abstoppung der beiden Außentüren; bei allen 4-türigen Schränken (Br. 320-400 cm) auch zur Dämpfung der beiden Mitteltüren beim Schließen einsetzbar

N°

91 257 18

EUR

Dämpfungsbeschläge

nicht einsetzbar in Kombination mit Synchronfunktion

Öffnungs- und Kollisionsdämpfung (zur Montage in der Schrankmitte) für alle 4-türigen Schränke

(Breite 320 bis 400 cm); zieht die Türen in Offen-Position und dämpft die Türen untereinander

N°

91 269 18

EUR

Ausführung 2

Marcato2.2

Höhe 223 cm




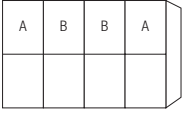

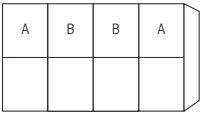
Schwebetüren-Panoramaschränke mit Synchronfunktion und 3 waagerechten Sprossen

Die vielfältigen Farbausführungen entnehmen Sie bitte der „Programm-Übersicht Ausführung 2“.

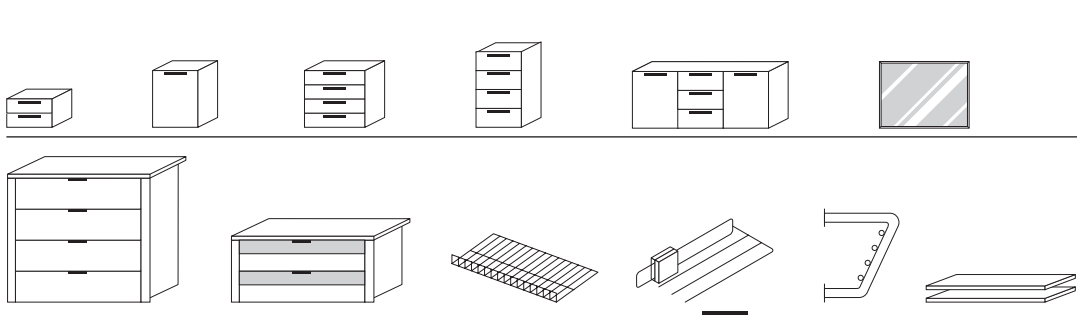
Rückwände in Stärke 5 mm

- Preisgruppe PG 1: Dekore
- Preisgruppe PG 2: Kristallspiegel
- Preisgruppe PG 3: Gläser & Grauspiegel

Breite 320 + 360 + 400 cm (Panorama)

Schwebetüren-Panoramaschränke		Höhe 223 cm		Aufpreise	
mit Soft-Abstoppung* Nutztiefe 58 cm		Tiefe 51 cm	nur lieferbar in Tiefe 69 cm Tiefe 69 cm	Der Preis pro Artikel ergibt sich aus Basispreis + der Addition der Aufpreise:	
  4-türig 2 Türen A li+re 2 Türen B mittig	N°		B320 H223 T69 mit Synchronbeschlag 35 321 72	je Tür in PG 1	
EUR			Basispreis:	je Tür in PG 2	95 681
				je Tür in PG 3	95 681
  4-türig 2 Türen A li+re 2 Türen B mittig	N°		B360 H223 T69 mit Synchronbeschlag 35 361 72	je Tür in PG 1	
EUR			Basispreis:	je Tür in PG 2	95 682
				je Tür in PG 3	95 682
  4-türig 2 Türen A li+re 2 Türen B mittig	N°		B400 H223 T69 mit Synchronbeschlag 35 401 72	je Tür in PG 1	
EUR			Basispreis:	je Tür in PG 2	95 683
				je Tür in PG 3	95 683

*Die Dämpfung beinhaltet die Soft-Abstoppung aller 4 Türen beim Öffnen und Schließen.
 Der Synchronbeschlag erfordert eine zusätzliche Bauhöhe von ca. 2 cm, d.h. Schrank-Gesamthöhe ca. 225 cm



Passende Betten,
 Nachtschränke, Kommoden,
 Spiegel usw. finden Sie in den
 Programmen SONYO, SONYO+,
 AKARO und ALEGRO2.

Praktische Zubehörteile
 wie Schubkasteneinsätze,
 Krawatten- und Hosenhalter
 usw. finden Sie im
 Programm ZUBEHÖR.

Ausführung 2

Marcato2.2


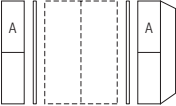

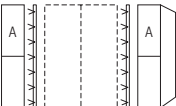
Höhe 223 cm

50er-Drehtürenschränke zum Anstellen li+re an Schwebetürenschränke - 3 waagerechte Sprossen

1. Farbe der Türen A wählen:	2. Korpusfarbe und Farbe der Verbindungsstollen wählen:
<p>Preisgruppe PG 1 - Dekore</p> <p>P9 Polarweiß P1 Perla S9 Seidengrau Y1 Terra L1 Basalt Q9 Jackson-Eiche-Nachbildung M1 Sonoma-Eiche-Nachbildung B1 Platin-Eiche-Nachbildung K1 Artisan-Eiche-Nachbildung U9 Riviera-Eiche-Nachbildung E9 Silbergrau-Eiche-Nachbildung A1 Macadamia-Nussbaum-Nachbildung</p> <p>Preisgruppe PG 2 - Kristallspiegel</p> <p>G79 Kristallspiegel</p> <p>Preisgruppe PG 3 - Gläser glänzend & Grauspiegel</p> <p>G28 Weißglas G30 Perlaglas G71 Seidengrauglas G76 Terraglas G98 Basaltglas G57 Grauspiegel</p>	<p>P9 Polarweiß P1 Perla S9 Seidengrau Y1 Terra L1 Basalt Q9 Jackson-Eiche-Nachbildung M1 Sonoma-Eiche-Nachbildung B1 Platin-Eiche-Nachbildung K1 Artisan-Eiche-Nachbildung U9 Riviera-Eiche-Nachbildung E9 Silbergrau-Eiche-Nachbildung A1 Macadamia-Nussbaum-Nachbildung</p> <p>3. Korpusinnenfarbe wählen:</p> <p>Z1 Birke-Nachbildung X1 Leinenoptik Twist</p> <p>4. Griffleisten- und Türsprossenfarbe wählen:</p> <p>301 alu-matt 322 Edelstahl 324 schwarz</p>

Rückwände in Stärke 5 mm

Die Drehtüren-Anstellschränke können als komplettes Set nicht maßgefertigt werden. Im Falle der Maßanfertigung müssen diese Artikel als Einzelschränke inklusive Verbindungsstollen und Tiefenausgleichsblenden 99 006 00 über furnplan geplant werden.

Drehtüren-Anstellschränke	Höhe 223 cm		Aufpreise	
mit Soft-Abstoppung zum Anstellen links und rechts an Schwebetürenschränke Nutztiefe 58 cm   Anstellschränke 2er-Set 1-türig, Breite 50 cm inkl. Verbindungsstollen ohne Beleuchtung	Tiefe 51 cm	nur lieferbar in Tiefe 69 cm Tiefe 69 cm	Der Preis pro Artikel ergibt sich aus Basispreis + der Addition der Aufpreise:	
	N° Basispreis: EUR		B2x54 H223 T69 75 527 02	je Tür in PG 1 je Tür in PG 2 je Tür in PG 3
  Anstellschränke 2er-Set 1-türig, Breite 50 cm inkl. Verbindungsstollen mit LED-Lichtband*		B2x54 H223 T69 75 528 02	je Tür in PG 1 je Tür in PG 2 je Tür in PG 3	95 680 95 680

Dreh- und Schwebetürenschränke können **nicht unmittelbar nebeneinander** gestellt, sondern müssen konstruktiv bedingt **durch Verbindungsstollen** ohne/mit Beleuchtung **unterbrochen** werden. Bei **Einsatz der Verbindungsstollen** können die Schränke **nicht mit Profilkranz** ausgestattet werden.

*Dimmbare LED-Beleuchtung (F; BEL118-Wessel), kaltweiß, mit nicht austauschbaren Leuchtmitteln, Aktivierung per Fernbedienung

Ausführung 2

Marcato2.2

Höhe 240 cm


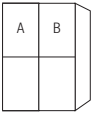

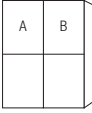

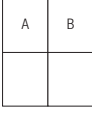
Schwebetürenschränke mit 3 waagerechten Sprossen

Die vielfältigen Farbausführungen entnehmen Sie bitte der „Programm-Übersicht Ausführung 2“.

Rückwände in Stärke 5 mm

Preisgruppe PG 1: Dekore
 Preisgruppe PG 2: Kristallspiegel
 Preisgruppe PG 3: Gläser & Grauspiegel

Breite 160 + 180 + 200 cm

Schwebetürenschränke		Höhe 240 cm		Aufpreise	
Nutztiefe 40 bzw. 58 cm		Tiefe 51 cm	Tiefe 69 cm	Der Preis pro Artikel ergibt sich aus Basispreis + der Addition der Aufpreise:	
  2-türig 1 Tür A links 1 Tür B rechts	N°	B160 H240 T51 Türen sind auch spiegelbildlich montierbar 31 160 72	B160 H240 T69 Türen sind auch spiegelbildlich montierbar 32 160 72	je Tür in PG 1 je Tür in PG 2 je Tür in PG 3	95 681 95 681
EUR		Basispreis:	Basispreis:		
  2-türig 1 Tür A links 1 Tür B rechts	N°	B180 H240 T51 Türen sind auch spiegelbildlich montierbar 31 180 72	B180 H240 T69 Türen sind auch spiegelbildlich montierbar 32 180 72	je Tür in PG 1 je Tür in PG 2 je Tür in PG 3	95 682 95 682
EUR		Basispreis:	Basispreis:		
  2-türig 1 Tür A links 1 Tür B rechts	N°	B200 H240 T51 Türen sind auch spiegelbildlich montierbar 31 200 72	B200 H240 T69 Türen sind auch spiegelbildlich montierbar 32 200 72	je Tür in PG 1 je Tür in PG 2 je Tür in PG 3	95 683 95 683
EUR		Basispreis:	Basispreis:		

Dämpfungsbeschläge

nicht einsetzbar in Kombination mit Synchronfunktion

Dämpfungsbeschläge (2er-Set) für Schwebetüren

zur Soft-Abstoppung der beiden Außentüren

N°

91 257 18

EUR

Dämpfungsbeschläge

nicht einsetzbar in Kombination mit Synchronfunktion

Öffnungs- und Kollisionsdämpfung für alle 2-türigen Schränke

(Breite 160 bis 200 cm); zieht die Türen in Offen-Position und dämpft die Türen untereinander

N°

91 262 18

EUR

Ausführung 2

Marcato2.2

Höhe 240 cm

Schwebetürenschränke mit 3 waagerechten Sprossen

Die vielfältigen Farbausführungen entnehmen Sie bitte der „Programm-Übersicht Ausführung 2“.

Rückwände in Stärke 5 mm

- Preisgruppe PG 1: Dekore
- Preisgruppe PG 2: Kristallspiegel
- Preisgruppe PG 3: Gläser & Grauspiegel

Breite 240 + 270 + 300 cm

Schwebetürenschränke		Höhe 240 cm		Aufpreise	
Nutztiefe 40 bzw. 58 cm		Tiefe 51 cm	Tiefe 69 cm	Der Preis pro Artikel ergibt sich aus Basispreis + der Addition der Aufpreise:	
<p>80 80 80</p> <p>A B A</p> <p>3-türig 2 Türen A li+re 1 Tür B mittig</p>	N°	B240 H240 T51	B240 H240 T69		
		31 240 72	32 240 72		
	EUR	Basispreis:	Basispreis:	je Tür in PG 1 je Tür in PG 2 je Tür in PG 3	95 681 95 681
<p>90 90 90</p> <p>A B A</p> <p>3-türig 2 Türen A li+re 1 Tür B mittig</p>	N°	B270 H240 T51	B270 H240 T69		
		31 270 72	32 270 72		
	EUR	Basispreis:	Basispreis:	je Tür in PG 1 je Tür in PG 2 je Tür in PG 3	95 682 95 682
<p>100 100 100</p> <p>A B A</p> <p>3-türig 2 Türen A li+re 1 Tür B mittig</p>	N°	B300 H240 T51	B300 H240 T69		
		31 300 72	32 300 72		
	EUR	Basispreis:	Basispreis:	je Tür in PG 1 je Tür in PG 2 je Tür in PG 3	95 683 95 683

Dämpfungsbeschläge	
nicht einsetzbar in Kombination mit Synchronfunktion	
N°	91 257 18
EUR	Dämpfungsbeschläge (2er-Set) für Schwebetüren zur Soft-Abstoppung der beiden Außentüren

Dämpfungsbeschläge	
nicht einsetzbar in Kombination mit Synchronfunktion	
N°	91 263 18
EUR	Öffnungs-, Kollisions- und Mitteltürdämpfung für alle 3-türigen Schränke (Breite 240 bis 300 cm); zieht die Türen in Offen-Position, dämpft die Türen untereinander und zentriert die Mitteltür beim Schließen

Ausführung 2

Marcato2.2

Höhe 240 cm

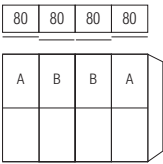
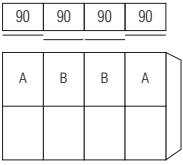
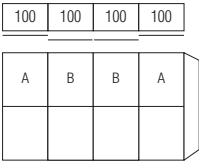
Schwebetürenschränke mit 3 waagerechten Sprossen

Die vielfältigen Farbausführungen entnehmen Sie bitte der „Programm-Übersicht Ausführung 2“.

Rückwände in Stärke 5 mm

- Preisgruppe PG 1: Dekore
- Preisgruppe PG 2: Kristallspiegel
- Preisgruppe PG 3: Gläser & Grauspiegel

Breite 320 + 360 + 400 cm

Schwebetürenschränke	Höhe 240 cm	Aufpreise
Nutztiefe 58 cm  <p>4-türig 2 Türen A li+re 2 Türen B mittig</p>	nur lieferbar in Tiefe 69 cm Tiefe 69 cm B320 H240 T69 32 320 72	Der Preis pro Artikel ergibt sich aus Basispreis + der Addition der Aufpreise: je Tür in PG 1 je Tür in PG 2 je Tür in PG 3 95 681 95 681
 <p>4-türig 2 Türen A li+re 2 Türen B mittig</p>	B360 H240 T69 32 360 72	je Tür in PG 1 je Tür in PG 2 je Tür in PG 3 95 682 95 682
 <p>4-türig 2 Türen A li+re 2 Türen B mittig</p>	B400 H240 T69 32 400 72	je Tür in PG 1 je Tür in PG 2 je Tür in PG 3 95 683 95 683

Dämpfungsbeschläge	
nicht einsetzbar in Kombination mit Synchronfunktion	
Dämpfungsbeschläge (2er-Set) für Außentüren von Schwebetürenschränken zur Soft-Abstoppung der beiden Außentüren; bei allen 4-türigen Schränken (Br. 320-400 cm) auch zur Dämpfung der beiden Mitteltüren beim Schließen einsetzbar	N° 91 257 18 EUR

Dämpfungsbeschläge	
nicht einsetzbar in Kombination mit Synchronfunktion	
Öffnungs- und Kollisionsdämpfung (zur Montage in der Schrankmitte) für alle 4-türigen Schränke (Breite 320 bis 400 cm); zieht die Türen in Offen-Position und dämpft die Türen untereinander	N° 91 269 18 EUR

Ausführung 2

Marcato2.2

Höhe 240 cm




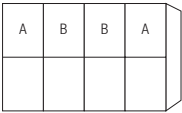


Schwebetüren-Panoramaschränke mit Synchronfunktion und 3 waagerechten Sprossen

Die vielfältigen Farbausführungen entnehmen Sie bitte der „Programm-Übersicht Ausführung 2“.

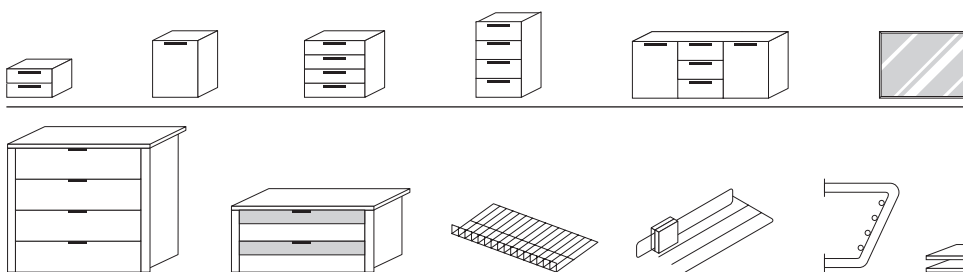
Rückwände in Stärke 5 mm

- Preisgruppe PG 1: Dekore
- Preisgruppe PG 2: Kristallspiegel
- Preisgruppe PG 3: Gläser & Grauspiegel

Breite 320 + 360 + 400 cm (Panorama)

Schwebetüren-Panoramaschränke	Höhe 240 cm	Aufpreise
mit Soft-Abstoppung* Nutztiefe 58 cm   <p>4-türig 2 Türen A li+re 2 Türen B mittig</p>	nur lieferbar in Tiefe 69 cm Tiefe 69 cm B320 H240 T69 mit Synchronbeschlag 32 321 72	Der Preis pro Artikel ergibt sich aus Basispreis + der Addition der Aufpreise: je Tür in PG 1 je Tür in PG 2 je Tür in PG 3 95 681 95 681
  <p>4-türig 2 Türen A li+re 2 Türen B mittig</p>	B360 H240 T69 mit Synchronbeschlag 32 361 72	je Tür in PG 1 je Tür in PG 2 je Tür in PG 3 95 682 95 682
  <p>4-türig 2 Türen A li+re 2 Türen B mittig</p>	B400 H240 T69 mit Synchronbeschlag 32 401 72	je Tür in PG 1 je Tür in PG 2 je Tür in PG 3 95 683 95 683

*Die Dämpfung beinhaltet die Soft-Abstoppung aller 4 Türen beim Öffnen und Schließen.
Der Synchronbeschlag erfordert eine zusätzliche Bauhöhe von ca. 2 cm, d.h. Schrank-Gesamthöhe ca. 242 cm



Passende Betten, Nachtschränke, Kommoden, Spiegel usw. finden Sie in den Programmen SONYO, SONYO+, AKARO und ALEGRO2.

Praktische Zubehörteile wie Schubkasteneinsätze, Krawatten- und Hosenhalter usw. finden Sie im Programm ZUBEHÖR.

Marcato2.2

Ausführung 2


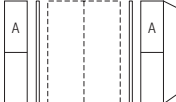
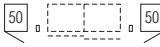
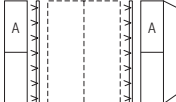
Höhe 240 cm

50er-Drehtürenschränke zum Anstellen li+re an Schwebetürenschränke - 3 waagerechte Sprossen

1. Farbe der Türen A wählen:	2. Korpusfarbe und Farbe der Verbindungsstollen wählen:
<p>Preisgruppe PG 1 - Dekore</p> <p>P9 Polarweiß P1 Perla S9 Seidengrau Y1 Terra L1 Basalt Q9 Jackson-Eiche-Nachbildung M1 Sonoma-Eiche-Nachbildung B1 Platin-Eiche-Nachbildung K1 Artisan-Eiche-Nachbildung U9 Riviera-Eiche-Nachbildung E9 Silbergrau-Eiche-Nachbildung A1 Macadamia-Nussbaum-Nachbildung</p> <p>Preisgruppe PG 2 - Kristallspiegel</p> <p>G79 Kristallspiegel</p> <p>Preisgruppe PG 3 - Gläser glänzend & Grauspiegel</p> <p>G28 Weißglas G30 Perlaglas G71 Seidengrauglas G76 Terraglas G98 Basaltglas G57 Grauspiegel</p>	<p>P9 Polarweiß P1 Perla S9 Seidengrau Y1 Terra L1 Basalt Q9 Jackson-Eiche-Nachbildung M1 Sonoma-Eiche-Nachbildung B1 Platin-Eiche-Nachbildung K1 Artisan-Eiche-Nachbildung U9 Riviera-Eiche-Nachbildung E9 Silbergrau-Eiche-Nachbildung A1 Macadamia-Nussbaum-Nachbildung</p> <p>3. Korpusinnenfarbe wählen:</p> <p>Z1 Birke-Nachbildung X1 Leinenoptik Twist</p> <p>4. Griffleisten- und Türsprossenfarbe wählen:</p> <p>301 alu-matt 322 Edelstahl 324 schwarz</p>

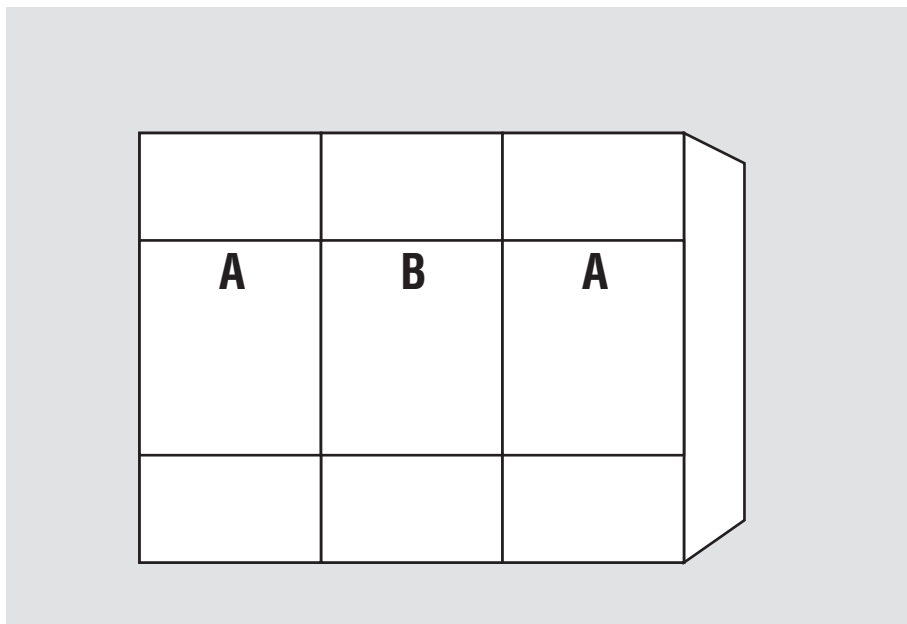
Rückwände in Stärke 5 mm

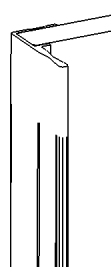
Die Drehtüren-Anstellschränke können als komplettes Set nicht maßgefertigt werden. Im Falle der Maßanfertigung müssen diese Artikel als Einzelschränke inklusive Verbindungsstollen und Tiefenausgleichsblenden 99 006 00 über furnplan geplant werden.

Drehtüren-Anstellschränke	Höhe 240 cm		Aufpreise	
mit Soft-Abstopfung zum Anstellen links und rechts an Schwebetürenschränke Nutztiefe 58 cm   Anstellschränke 2er-Set 1-türig, Breite 50 cm inkl. Verbindungsstollen ohne Beleuchtung	Tiefe 51 cm	nur lieferbar in Tiefe 69 cm Tiefe 69 cm	Der Preis pro Artikel ergibt sich aus Basispreis + der Addition der Aufpreise:	
	N° Basispreis: EUR		B2x54 H240 T69 72 527 02	je Tür in PG 1 je Tür in PG 2 je Tür in PG 3
  Anstellschränke 2er-Set 1-türig, Breite 50 cm inkl. Verbindungsstollen mit LED-Lichtband*		B2x54 H240 T69 72 528 02	je Tür in PG 1 je Tür in PG 2 je Tür in PG 3	95 680 95 680
N° Basispreis: EUR				

Dreh- und Schwebetürenschränke können **nicht unmittelbar nebeneinander** gestellt, sondern müssen konstruktiv bedingt **durch Verbindungsstollen** ohne/mit Beleuchtung **unterbrochen** werden. Bei **Einsatz der Verbindungsstollen** können die Schränke **nicht mit Profilkranz** ausgestattet werden.

*Dimmbare LED-Beleuchtung (F; BEL118-Wessel), kaltweiß, mit nicht austauschbaren Leuchtmitteln, Aktivierung per Fernbedienung

Schwebetürenschränke mit 4 waagerechten Sprossen**Schwebetürenschränke**Höhe: **197/223/240 cm**Tiefe: **51/69 cm**Breite: **160-400 cm****Korpussinnenfarbe Birke-Nachbildung
bzw. Leinenoptik Twist****Rückwände in Stärke 5 mm****Innenausstattung
je Schrankelement**Höhe 197 cm, Tiefe 51 cm:
1 FachbodenHöhe 223/240 cm, Tiefe 51 cm:
2 FachbödenHöhe 197 cm, Tiefe 69 cm:
**1 Fachboden
1 Kleiderstange**Höhe 223/240 cm, Tiefe 69 cm:
**2 Fachböden
1 Kleiderstange**

1.+2. Farbe der Türen A und Farbe der Türen B wählen:	3. Korpusfarbe wählen:	5. Griffleisten- und Türsprossenfarbe wählen:
Preisgruppe PG 1 - Dekore P9 Polarweiß P1 Perla S9 Seidengrau Y1 Terra L1 Basalt Q9 Jackson-Eiche-Nachbildung M1 Sonoma-Eiche-Nachbildung B1 Platin-Eiche-Nachbildung K1 Artisan-Eiche-Nachbildung U9 Riviera-Eiche-Nachbildung E9 Silbergrau-Eiche-Nachbildung A1 Macadamia-Nussbaum-Nachbildung	P9 Polarweiß P1 Perla S9 Seidengrau Y1 Terra L1 Basalt Q9 Jackson-Eiche-Nachbildung M1 Sonoma-Eiche-Nachbildung B1 Platin-Eiche-Nachbildung K1 Artisan-Eiche-Nachbildung U9 Riviera-Eiche-Nachbildung E9 Silbergrau-Eiche-Nachbildung A1 Macadamia-Nussbaum-Nachbildung	301 alu-matt 322 Edelstahl 324 schwarz
Preisgruppe PG 2 - Kristallspiegel G79 Kristallspiegel	4. Korpussinnenfarbe wählen: Z1 Birke-Nachbildung X1 Leinenoptik Twist	Griffleiste Ausführung 176 
Preisgruppe PG 3 - Gläser glänzend & Grauspiegel G28 Weißglas G30 Perlaglas G71 Seidengrauglas G76 Terraglas G98 Basaltglas G57 Grauspiegel		

Ausführung 3

Marcato2.3

Höhe 197 cm

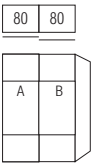
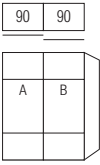
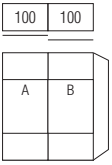
Schwebetürenschränke mit 4 waagerechten Sprossen

Die vielfältigen Farbausführungen entnehmen Sie bitte der „Programm-Übersicht Ausführung 3“.

Rückwände in Stärke 5 mm

- Preisgruppe PG 1: Dekore
- Preisgruppe PG 2: Kristallspiegel
- Preisgruppe PG 3: Gläser & Grauspiegel

Breite 160 + 180 + 200 cm

Schwebetürenschränke		Höhe 197 cm		Aufpreise	
Nutztiefe 40 bzw. 58 cm		Tiefe 51 cm	Tiefe 69 cm	Der Preis pro Artikel ergibt sich aus Basispreis + der Addition der Aufpreise:	
 <p>80 80</p> <p>2-türig 1 Tür A links 1 Tür B rechts</p>	N°	<p>B160 H197 T51 Türen sind auch spiegelbildlich montierbar</p> <p>37 160 73</p> <p>Basispreis:</p>	<p>B160 H197 T69 Türen sind auch spiegelbildlich montierbar</p> <p>38 160 73</p> <p>Basispreis:</p>	je Tür in PG 1 je Tür in PG 2 je Tür in PG 3	<p>95 681</p> <p>95 681</p>
EUR					
 <p>90 90</p> <p>2-türig 1 Tür A links 1 Tür B rechts</p>	N°	<p>B180 H197 T51 Türen sind auch spiegelbildlich montierbar</p> <p>37 180 73</p> <p>Basispreis:</p>	<p>B180 H197 T69 Türen sind auch spiegelbildlich montierbar</p> <p>38 180 73</p> <p>Basispreis:</p>	je Tür in PG 1 je Tür in PG 2 je Tür in PG 3	<p>95 682</p> <p>95 682</p>
EUR					
 <p>100 100</p> <p>2-türig 1 Tür A links 1 Tür B rechts</p>	N°	<p>B200 H197 T51 Türen sind auch spiegelbildlich montierbar</p> <p>37 200 73</p> <p>Basispreis:</p>	<p>B200 H197 T69 Türen sind auch spiegelbildlich montierbar</p> <p>38 200 73</p> <p>Basispreis:</p>	je Tür in PG 1 je Tür in PG 2 je Tür in PG 3	<p>95 683</p> <p>95 683</p>
EUR					

Dämpfungsbeschläge	
nicht einsetzbar in Kombination mit Synchronfunktion	
N°	91 257 18
EUR	
<p>Dämpfungsbeschläge (2er-Set) für Schwebetüren zur Soft-Abstoppung der beiden Außentüren</p>	

Dämpfungsbeschläge	
nicht einsetzbar in Kombination mit Synchronfunktion	
N°	91 262 18
EUR	
<p>Öffnungs- und Kollisionsdämpfung für alle 2-türigen Schränke (Breite 160 bis 200 cm); zieht die Türen in Offen-Position und dämpft die Türen untereinander</p>	

Ausführung 3

Marcato2.3

Höhe 197 cm

Schwebetürenschränke mit 4 waagerechten Sprossen

Die vielfältigen Farbausführungen entnehmen Sie bitte der „Programm-Übersicht Ausführung 3“.

Rückwände in Stärke 5 mm

Preisgruppe PG 1: Dekore
 Preisgruppe PG 2: Kristallspiegel
 Preisgruppe PG 3: Gläser & Grauspiegel

Breite 240 + 270 + 300 cm

Schwebetürenschränke		Höhe 197 cm		Aufpreise	
Nutztiefe 40 bzw. 58 cm		Tiefe 51 cm	Tiefe 69 cm	Der Preis pro Artikel ergibt sich aus Basispreis + der Addition der Aufpreise:	
<p>80 80 80</p> <p>3-türig 2 Türen A li+re 1 Tür B mittig</p>	N°	B240 H197 T51 37 240 73	B240 H197 T69 38 240 73	je Tür in PG 1 je Tür in PG 2 je Tür in PG 3	95 681 95 681
EUR		Basispreis:	Basispreis:		
<p>90 90 90</p> <p>3-türig 2 Türen A li+re 1 Tür B mittig</p>	N°	B270 H197 T51 Türen sind auch spiegelbildlich montierbar 37 270 73	B270 H197 T69 38 270 73	je Tür in PG 1 je Tür in PG 2 je Tür in PG 3	95 682 95 682
EUR		Basispreis:	Basispreis:		
<p>100 100 100</p> <p>3-türig 2 Türen A li+re 1 Tür B mittig</p>	N°	B300 H197 T51 37 300 73	B300 H197 T69 38 300 73	je Tür in PG 1 je Tür in PG 2 je Tür in PG 3	95 683 95 683
EUR		Basispreis:	Basispreis:		

Dämpfungsbeschläge	
nicht einsetzbar in Kombination mit Synchronfunktion	
N°	91 257 18
EUR	
Dämpfungsbeschläge (2er-Set) für Schwebetüren zur Soft-Abstoppung der beiden Außentüren	

Dämpfungsbeschläge	
nicht einsetzbar in Kombination mit Synchronfunktion	
N°	91 263 18
EUR	
Öffnungs-, Kollisions- und Mitteltürdämpfung für alle 3-türigen Schränke (Breite 240 bis 300 cm); zieht die Türen in Offen-Position, dämpft die Türen untereinander und zentriert die Mitteltür beim Schließen	

Ausführung 3

Marcato2.3

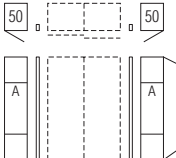
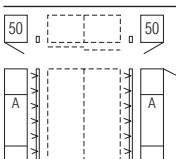
Höhe 197 cm

50er-Drehtürenschränke zum Anstellen li+re an Schwebetürenschränke - 4 waagerechte Sprossen

1. Farbe der Türen A wählen:	2. Korpusfarbe und Farbe der Verbindungsstollen wählen:
<p>Preisgruppe PG 1 - Dekore</p> <p>P9 Polarweiß P1 Perla S9 Seidengrau Y1 Terra L1 Basalt Q9 Jackson-Eiche-Nachbildung M1 Sonoma-Eiche-Nachbildung B1 Platin-Eiche-Nachbildung K1 Artisan-Eiche-Nachbildung U9 Riviera-Eiche-Nachbildung E9 Silbergrau-Eiche-Nachbildung A1 Macadamia-Nussbaum-Nachbildung</p> <p>Preisgruppe PG 2 - Kristallspiegel</p> <p>G79 Kristallspiegel</p> <p>Preisgruppe PG 3 - Gläser glänzend & Grauspiegel</p> <p>G28 Weißglas G30 Perlaglas G71 Seidengrauglas G76 Terraglas G98 Basaltglas G57 Grauspiegel</p>	<p>P9 Polarweiß P1 Perla S9 Seidengrau Y1 Terra L1 Basalt Q9 Jackson-Eiche-Nachbildung M1 Sonoma-Eiche-Nachbildung B1 Platin-Eiche-Nachbildung K1 Artisan-Eiche-Nachbildung U9 Riviera-Eiche-Nachbildung E9 Silbergrau-Eiche-Nachbildung A1 Macadamia-Nussbaum-Nachbildung</p> <p>3. Korpusinnenfarbe wählen:</p> <p>Z1 Birke-Nachbildung X1 Leinenoptik Twist</p> <p>4. Griffleisten- und Türsprossenfarbe wählen:</p> <p>301 alu-matt 322 Edelstahl 324 schwarz</p>

Rückwände in Stärke 5 mm

Die Drehtüren-Anstellschränke können als komplettes Set nicht maßgefertigt werden. Im Falle der Maßanfertigung müssen diese Artikel als Einzelschränke inklusive Verbindungsstollen und Tiefenausgleichsblenden 99 006 00 über furnplan geplant werden.

Drehtüren-Anstellschränke	Höhe 197 cm		Aufpreise	
mit Soft-Abstopfung zum Anstellen links und rechts an Schwebetürenschränke Nutztiefe 58 cm  Anstellschränke 2er-Set 1-türig, Breite 50 cm inkl. Verbindungsstollen ohne Beleuchtung	Tiefe 51 cm	nur lieferbar in Tiefe 69 cm Tiefe 69 cm	Der Preis pro Artikel ergibt sich aus Basispreis + der Addition der Aufpreise:	
	N° Basispreis: EUR		B2x54 H197 T69 78 527 03	je Tür in PG 1 je Tür in PG 2 je Tür in PG 3
 Anstellschränke 2er-Set 1-türig, Breite 50 cm inkl. Verbindungsstollen mit LED-Lichtband*	N° Basispreis: EUR	B2x54 H197 T69 78 528 03	je Tür in PG 1 je Tür in PG 2 je Tür in PG 3	95 680 95 680

Dreh- und Schwebetürenschränke können **nicht unmittelbar nebeneinander** gestellt, sondern müssen konstruktiv bedingt **durch Verbindungsstollen** ohne/mit Beleuchtung **unterbrochen** werden. Bei **Einsatz der Verbindungsstollen** können die Schränke **nicht mit Profilkranz** ausgestattet werden.

*Dimmbare LED-Beleuchtung (F; BEL118-Wesse), kaltweiß, mit nicht austauschbaren Leuchtmitteln, Aktivierung per Fernbedienung

Ausführung 3

Marcato2.3

Höhe 223 cm

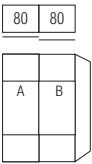
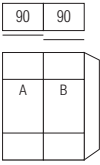
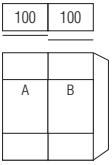
Schwebetürenschränke mit 4 waagerechten Sprossen

Die vielfältigen Farbausführungen entnehmen Sie bitte der „Programm-Übersicht Ausführung 3“.

Rückwände in Stärke 5 mm

- Preisgruppe PG 1: Dekore
- Preisgruppe PG 2: Kristallspiegel
- Preisgruppe PG 3: Gläser & Grauspiegel

Breite 160 + 180 + 200 cm

Schwebetürenschränke		Höhe 223 cm		Aufpreise	
Nutztiefe 40 bzw. 58 cm		Tiefe 51 cm	Tiefe 69 cm	Der Preis pro Artikel ergibt sich aus Basispreis + der Addition der Aufpreise:	
 <p>80 80</p> <p>2-türig 1 Tür A links 1 Tür B rechts</p>	N°	B160 H223 T51 Türen sind auch spiegelbildlich montierbar 34 160 73	B160 H223 T69 Türen sind auch spiegelbildlich montierbar 35 160 73	je Tür in PG 1	95 681
EUR		Basispreis:	Basispreis:	je Tür in PG 2	
				je Tür in PG 3	95 681
 <p>90 90</p> <p>2-türig 1 Tür A links 1 Tür B rechts</p>	N°	B180 H223 T51 Türen sind auch spiegelbildlich montierbar 34 180 73	B180 H223 T69 Türen sind auch spiegelbildlich montierbar 35 180 73	je Tür in PG 1	95 682
EUR		Basispreis:	Basispreis:	je Tür in PG 2	
				je Tür in PG 3	95 682
 <p>100 100</p> <p>2-türig 1 Tür A links 1 Tür B rechts</p>	N°	B200 H223 T51 Türen sind auch spiegelbildlich montierbar 34 200 73	B200 H223 T69 Türen sind auch spiegelbildlich montierbar 35 200 73	je Tür in PG 1	95 683
EUR		Basispreis:	Basispreis:	je Tür in PG 2	
				je Tür in PG 3	95 683

Dämpfungsbeschläge	
nicht einsetzbar in Kombination mit Synchronfunktion	
Dämpfungsbeschläge (2er-Set) für Schwebetüren zur Soft-Abstoppung der beiden Außentüren	N° 91 257 18
EUR	

Dämpfungsbeschläge	
nicht einsetzbar in Kombination mit Synchronfunktion	
Öffnungs- und Kollisionsdämpfung für alle 2-türigen Schränke (Breite 160 bis 200 cm); zieht die Türen in Offen-Position und dämpft die Türen untereinander	N° 91 262 18
EUR	

Ausführung 3

Marcato2.3

Höhe 223 cm

Schwebetürenschränke mit 4 waagerechten Sprossen

Die vielfältigen Farbausführungen entnehmen Sie bitte der „Programm-Übersicht Ausführung 3“.

Rückwände in Stärke 5 mm

- Preisgruppe PG 1: Dekore
- Preisgruppe PG 2: Kristallspiegel
- Preisgruppe PG 3: Gläser & Grauspiegel

Breite 240 + 270 + 300 cm

Schwebetürenschränke		Höhe 223 cm		Aufpreise	
Nutztiefe 40 bzw. 58 cm		Tiefe 51 cm	Tiefe 69 cm	Der Preis pro Artikel ergibt sich aus Basispreis + der Addition der Aufpreise:	
<p>80 80 80</p> <p>3-türig 2 Türen A li+re 1 Tür B mittig</p>	N°	B240 H223 T51 34 240 73	B240 H223 T69 35 240 73	je Tür in PG 1 je Tür in PG 2 je Tür in PG 3	95 681 95 681
EUR		Basispreis:	Basispreis:		
<p>90 90 90</p> <p>3-türig 2 Türen A li+re 1 Tür B mittig</p>	N°	B270 H223 T51 34 270 73	B270 H223 T69 35 270 73	je Tür in PG 1 je Tür in PG 2 je Tür in PG 3	95 682 95 682
EUR		Basispreis:	Basispreis:		
<p>100 100 100</p> <p>3-türig 2 Türen A li+re 1 Tür B mittig</p>	N°	B300 H223 T51 34 300 73	B300 H223 T69 35 300 73	je Tür in PG 1 je Tür in PG 2 je Tür in PG 3	95 683 95 683
EUR		Basispreis:	Basispreis:		

Dämpfungsbeschläge	
nicht einsetzbar in Kombination mit Synchronfunktion	
Dämpfungsbeschläge (2er-Set) für Schwebetüren zur Soft-Abstoppung der beiden Außentüren	N° 91 257 18
EUR	

Dämpfungsbeschläge	
nicht einsetzbar in Kombination mit Synchronfunktion	
Öffnungs-, Kollisions- und Mitteltürdämpfung für alle 3-türigen Schränke (Breite 240 bis 300 cm); zieht die Türen in Offen-Position, dämpft die Türen untereinander und zentriert die Mitteltür beim Schließen	N° 91 263 18
EUR	

Ausführung 3

Marcato2.3

Höhe 223 cm

Schwebetürenschränke mit 4 waagerechten Sprossen

Die vielfältigen Farbausführungen entnehmen Sie bitte der „Programm-Übersicht Ausführung 3“.

Rückwände in Stärke 5 mm

- Preisgruppe PG 1: Dekore
- Preisgruppe PG 2: Kristallspiegel
- Preisgruppe PG 3: Gläser & Grauspiegel

Breite 320 + 360 + 400 cm

Schwebetürenschränke		Höhe 223 cm		Aufpreise	
Nutztiefe 58 cm		Tiefe 51 cm	nur lieferbar in Tiefe 69 cm Tiefe 69 cm	Der Preis pro Artikel ergibt sich aus Basispreis + der Addition der Aufpreise:	
<p>80 80 80 80</p> <p>4-türig 2 Türen A li+re 2 Türen B mittig</p>	N°		B320 H223 T69		
			35 320 73		
			Basispreis:	je Tür in PG 1 je Tür in PG 2 je Tür in PG 3	95 681 95 681
	EUR				
<p>90 90 90 90</p> <p>4-türig 2 Türen A li+re 2 Türen B mittig</p>	N°		B360 H223 T69		
			35 360 73		
			Basispreis:	je Tür in PG 1 je Tür in PG 2 je Tür in PG 3	95 682 95 682
	EUR				
<p>100 100 100 100</p> <p>4-türig 2 Türen A li+re 2 Türen B mittig</p>	N°		B400 H223 T69		
			35 400 73		
			Basispreis:	je Tür in PG 1 je Tür in PG 2 je Tür in PG 3	95 683 95 683
	EUR				

Dämpfungsbeschläge		
nicht einsetzbar in Kombination mit Synchronfunktion		
Dämpfungsbeschläge (2er-Set) für Außentüren von Schwebetürenschränken zur Soft-Abstoppung der beiden Außentüren; bei allen 4-türigen Schränken (Br. 320-400 cm) auch zur Dämpfung der beiden Mitteltüren beim Schließen einsetzbar	N°	91 257 18
	EUR	

Dämpfungsbeschläge		
nicht einsetzbar in Kombination mit Synchronfunktion		
Öffnungs- und Kollisionsdämpfung (zur Montage in der Schrankmitte) für alle 4-türigen Schränke (Breite 320 bis 400 cm); zieht die Türen in Offen-Position und dämpft die Türen untereinander	N°	91 269 18
	EUR	

Ausführung 3

Marcato2.3

Höhe 223 cm


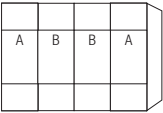

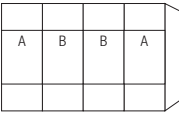

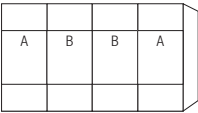
Schwebetüren-Panoramaschränke mit Synchronfunktion und 4 waagerechten Sprossen

Die vielfältigen Farbausführungen entnehmen Sie bitte der „Programm-Übersicht Ausführung 3“.

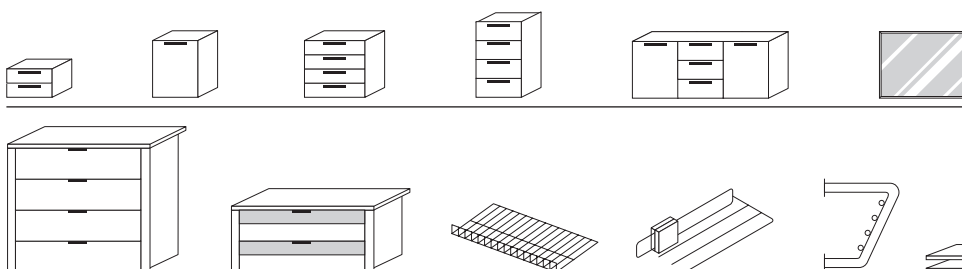
Rückwände in Stärke 5 mm

- Preisgruppe PG 1: Dekore
- Preisgruppe PG 2: Kristallspiegel
- Preisgruppe PG 3: Gläser & Grauspiegel

Breite 320 + 360 + 400 cm (Panorama)

Schwebetüren-Panoramaschränke		Höhe 223 cm		Aufpreise	
mit Soft-Abstoppung* Nutztiefe 58 cm		Tiefe 51 cm	nur lieferbar in Tiefe 69 cm Tiefe 69 cm	Der Preis pro Artikel ergibt sich aus Basispreis + der Addition der Aufpreise:	
  4-türig 2 Türen A li+re 2 Türen B mittig	N°		B320 H223 T69 mit Synchronbeschlag 35 321 73	je Tür in PG 1	
EUR			Basispreis:	je Tür in PG 2	95 681
				je Tür in PG 3	95 681
  4-türig 2 Türen A li+re 2 Türen B mittig	N°		B360 H223 T69 mit Synchronbeschlag 35 361 73	je Tür in PG 1	
EUR			Basispreis:	je Tür in PG 2	95 682
				je Tür in PG 3	95 682
  4-türig 2 Türen A li+re 2 Türen B mittig	N°		B400 H223 T69 mit Synchronbeschlag 35 401 73	je Tür in PG 1	
EUR			Basispreis:	je Tür in PG 2	95 683
				je Tür in PG 3	95 683

*Die Dämpfung beinhaltet die Soft-Abstoppung aller 4 Türen beim Öffnen und Schließen.
 Der Synchronbeschlag erfordert eine zusätzliche Bauhöhe von ca. 2 cm, d.h. Schrank-Gesamthöhe ca. 225 cm



Passende Betten,
 Nachtschränke, Kommoden,
 Spiegel usw. finden Sie in den
 Programmen SONYO, SONYO+,
 AKARO und ALEGRO2.

Praktische Zubehörteile
 wie Schubkasteneinsätze,
 Krawatten- und Hosenhalter
 usw. finden Sie im
 Programm ZUBEHÖR.

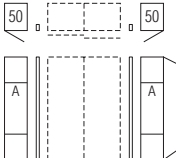
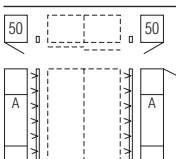
Marcato2.3

Ausführung 3

Höhe 223 cm

50er-Drehtürenschränke zum Anstellen li+re an Schwebetürenschränke - 4 waagerechte Sprossen

<p>1. Farbe der Türen A wählen:</p> <p>Preisgruppe PG 1 - Dekore P9 Polarweiß P1 Perla S9 Seidengrau Y1 Terra L1 Basalt Q9 Jackson-Eiche-Nachbildung M1 Sonoma-Eiche-Nachbildung B1 Platin-Eiche-Nachbildung K1 Artisan-Eiche-Nachbildung U9 Riviera-Eiche-Nachbildung E9 Silbergrau-Eiche-Nachbildung A1 Macadamia-Nussbaum-Nachbildung</p> <p>Preisgruppe PG 2 - Kristallspiegel G79 Kristallspiegel</p> <p>Preisgruppe PG 3 - Gläser glänzend & Grauspiegel G28 Weißglas G30 Perlaglas G71 Seidengrauglas G76 Terraglas G98 Basaltglas G57 Grauspiegel</p>	<p>2. Korpusfarbe und Farbe der Verbindungsstollen wählen:</p> <p>P9 Polarweiß P1 Perla S9 Seidengrau Y1 Terra L1 Basalt Q9 Jackson-Eiche-Nachbildung M1 Sonoma-Eiche-Nachbildung B1 Platin-Eiche-Nachbildung K1 Artisan-Eiche-Nachbildung U9 Riviera-Eiche-Nachbildung E9 Silbergrau-Eiche-Nachbildung A1 Macadamia-Nussbaum-Nachbildung</p> <p>3. Korpusinnenfarbe wählen:</p> <p>Z1 Birke-Nachbildung X1 Leinenoptik Twist</p> <p>4. Griffleisten- und Türsprossenfarbe wählen:</p> <p>301 alu-matt 322 Edelstahl 324 schwarz</p>	<p>Rückwände in Stärke 5 mm</p> <p>Die Drehtüren-Anstellschränke können als komplettes Set <u>nicht</u> maßgefertigt werden. Im Falle der Maßenfertigung müssen diese Artikel als Einzelschränke inklusive Verbindungsstollen und Tiefenausgleichsblenden 99 006 00 über furnplan geplant werden.</p>
---	--	---

Drehtüren-Anstellschränke	Höhe 223 cm		Aufpreise	
<p>mit Soft-Abstoppung zum Anstellen links und rechts an Schwebetürenschränke Nutztiefe 58 cm</p>  <p>Anstellschränke 2er-Set 1-türig, Breite 50 cm inkl. Verbindungsstollen ohne Beleuchtung</p>	Tiefe 51 cm	nur lieferbar in Tiefe 69 cm Tiefe 69 cm	Der Preis pro Artikel ergibt sich aus Basispreis + der Addition der Aufpreise:	
	N°		B2x54 H223 T69 75 527 03	je Tür in PG 1 je Tür in PG 2 je Tür in PG 3
EUR		Basispreis:		
 <p>Anstellschränke 2er-Set 1-türig, Breite 50 cm inkl. Verbindungsstollen mit LED-Lichtband*</p>	Tiefe 51 cm	nur lieferbar in Tiefe 69 cm Tiefe 69 cm	Der Preis pro Artikel ergibt sich aus Basispreis + der Addition der Aufpreise:	
	N°		B2x54 H223 T69 75 528 03	je Tür in PG 1 je Tür in PG 2 je Tür in PG 3
EUR		Basispreis:		

Dreh- und Schwebetürenschränke können **nicht unmittelbar nebeneinander** gestellt, sondern müssen konstruktiv bedingt **durch Verbindungsstollen** ohne/mit Beleuchtung **unterbrochen** werden. Bei **Einsatz der Verbindungsstollen** können die Schränke **nicht mit Profilkranz** ausgestattet werden.

*Dimmbare LED-Beleuchtung (F; BEL118-Wessel), kaltweiß, mit nicht austauschbaren Leuchtmitteln, Aktivierung per Fernbedienung

Ausführung 3

Marcato2.3

Höhe 240 cm

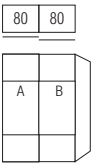
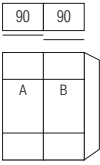
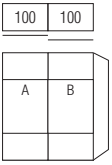
Schwebetürenschränke mit 4 waagerechten Sprossen

Die vielfältigen Farbausführungen entnehmen Sie bitte der „Programm-Übersicht Ausführung 3“.

Rückwände in Stärke 5 mm

- Preisgruppe PG 1: Dekore
- Preisgruppe PG 2: Kristallspiegel
- Preisgruppe PG 3: Gläser & Grauspiegel

Breite 160 + 180 + 200 cm

Schwebetürenschränke		Höhe 240 cm		Aufpreise	
Nutztiefe 40 bzw. 58 cm		Tiefe 51 cm	Tiefe 69 cm	Der Preis pro Artikel ergibt sich aus Basispreis + der Addition der Aufpreise:	
 <p>80 80</p> <p>2-türig 1 Tür A links 1 Tür B rechts</p>	N°	B160 H240 T51 Türen sind auch spiegelbildlich montierbar 31 160 73	B160 H240 T69 Türen sind auch spiegelbildlich montierbar 32 160 73	je Tür in PG 1 je Tür in PG 2 je Tür in PG 3	95 681 95 681
	EUR	Basispreis:	Basispreis:		
 <p>90 90</p> <p>2-türig 1 Tür A links 1 Tür B rechts</p>	N°	B180 H240 T51 Türen sind auch spiegelbildlich montierbar 31 180 73	B180 H240 T69 Türen sind auch spiegelbildlich montierbar 32 180 73	je Tür in PG 1 je Tür in PG 2 je Tür in PG 3	95 682 95 682
	EUR	Basispreis:	Basispreis:		
 <p>100 100</p> <p>2-türig 1 Tür A links 1 Tür B rechts</p>	N°	B200 H240 T51 Türen sind auch spiegelbildlich montierbar 31 200 73	B200 H240 T69 Türen sind auch spiegelbildlich montierbar 32 200 73	je Tür in PG 1 je Tür in PG 2 je Tür in PG 3	95 683 95 683
	EUR	Basispreis:	Basispreis:		

Dämpfungsbeschläge	
nicht einsetzbar in Kombination mit Synchronfunktion	
N°	91 257 18
EUR	Dämpfungsbeschläge (2er-Set) für Schwebetüren zur Soft-Abstoppung der beiden Außentüren

Dämpfungsbeschläge	
nicht einsetzbar in Kombination mit Synchronfunktion	
N°	91 262 18
EUR	Öffnungs- und Kollisionsdämpfung für alle 2-türigen Schränke (Breite 160 bis 200 cm); zieht die Türen in Offen-Position und dämpft die Türen untereinander

Ausführung 3

Marcato2.3

Höhe 240 cm

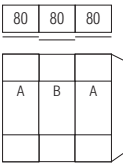
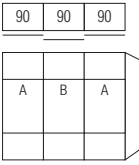
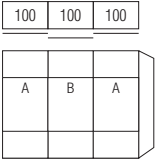
Schwebetürenschränke mit 4 waagerechten Sprossen

Die vielfältigen Farbausführungen entnehmen Sie bitte der „Programm-Übersicht Ausführung 3“.

Rückwände in Stärke 5 mm

Preisgruppe PG 1: Dekore
 Preisgruppe PG 2: Kristallspiegel
 Preisgruppe PG 3: Gläser & Grauspiegel

Breite 240 + 270 + 300 cm

Schwebetürenschränke		Höhe 240 cm		Aufpreise	
Nutztiefe 40 bzw. 58 cm		Tiefe 51 cm	Tiefe 69 cm	Der Preis pro Artikel ergibt sich aus Basispreis + der Addition der Aufpreise:	
 <p>3-türig 2 Türen A li+re 1 Tür B mittig</p>	N°	B240 H240 T51 31 240 73	B240 H240 T69 32 240 73	je Tür in PG 1 je Tür in PG 2 je Tür in PG 3	95 681 95 681
EUR		Basispreis:	Basispreis:		
 <p>3-türig 2 Türen A li+re 1 Tür B mittig</p>	N°	B270 H240 T51 31 270 73	B270 H240 T69 32 270 73	je Tür in PG 1 je Tür in PG 2 je Tür in PG 3	95 682 95 682
EUR		Basispreis:	Basispreis:		
 <p>3-türig 2 Türen A li+re 1 Tür B mittig</p>	N°	B300 H240 T51 31 300 73	B300 H240 T69 32 300 73	je Tür in PG 1 je Tür in PG 2 je Tür in PG 3	95 683 95 683
EUR		Basispreis:	Basispreis:		

Dämpfungsbeschläge	
nicht einsetzbar in Kombination mit Synchronfunktion	
N°	91 257 18
EUR	
Dämpfungsbeschläge (2er-Set) für Schwebetüren zur Soft-Abstoppung der beiden Außentüren	

Dämpfungsbeschläge	
nicht einsetzbar in Kombination mit Synchronfunktion	
N°	91 263 18
EUR	
Öffnungs-, Kollisions- und Mitteltürdämpfung für alle 3-türigen Schränke (Breite 240 bis 300 cm); zieht die Türen in Offen-Position, dämpft die Türen untereinander und zentriert die Mitteltür beim Schließen	

Ausführung 3

Marcato2.3

Höhe 240 cm

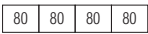
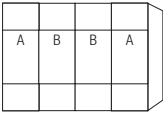
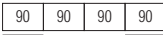
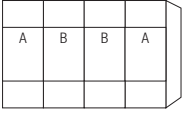
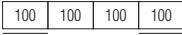
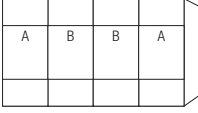
Schwebetürenschränke mit 4 waagerechten Sprossen

Die vielfältigen Farbausführungen entnehmen Sie bitte der „Programm-Übersicht Ausführung 3“.

Rückwände in Stärke 5 mm

Preisgruppe PG 1: Dekore
 Preisgruppe PG 2: Kristallspiegel
 Preisgruppe PG 3: Gläser & Grauspiegel

Breite 320 + 360 + 400 cm

Schwebetürenschränke	Höhe 240 cm	Aufpreise
Nutztiefe 58 cm	nur lieferbar in Tiefe 69 cm Tiefe 69 cm	Der Preis pro Artikel ergibt sich aus Basispreis + der Addition der Aufpreise:
  4-türig 2 Türen A li+re 2 Türen B mittig	B320 H240 T69 32 320 73	je Tür in PG 1 je Tür in PG 2 je Tür in PG 3 95 681 95 681
EUR		
  4-türig 2 Türen A li+re 2 Türen B mittig	B360 H240 T69 32 360 73	je Tür in PG 1 je Tür in PG 2 je Tür in PG 3 95 682 95 682
EUR		
  4-türig 2 Türen A li+re 2 Türen B mittig	B400 H240 T69 32 400 73	je Tür in PG 1 je Tür in PG 2 je Tür in PG 3 95 683 95 683
EUR		

Dämpfungsbeschläge

nicht einsetzbar in Kombination mit Synchronfunktion

Dämpfungsbeschläge (2er-Set) für Außentüren von Schwebetürenschränken

zur Soft-Abstoppung der beiden Außentüren; bei allen 4-türigen Schränken (Br. 320-400 cm) auch zur Dämpfung der beiden Mitteltüren beim Schließen einsetzbar

N°

91 257 18

EUR

Dämpfungsbeschläge

nicht einsetzbar in Kombination mit Synchronfunktion

Öffnungs- und Kollisionsdämpfung (zur Montage in der Schrankmitte) für alle 4-türigen Schränke

(Breite 320 bis 400 cm); zieht die Türen in Offen-Position und dämpft die Türen untereinander

N°

91 269 18

EUR

Ausführung 3

Marcato2.3

Höhe 240 cm


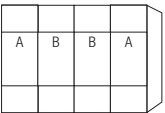

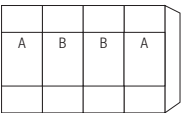

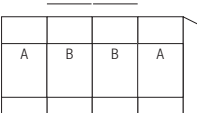
Schwebetüren-Panoramaschränke mit Synchronfunktion und 4 waagerechten Sprossen

Die vielfältigen Farbausführungen entnehmen Sie bitte der „Programm-Übersicht Ausführung 3“.

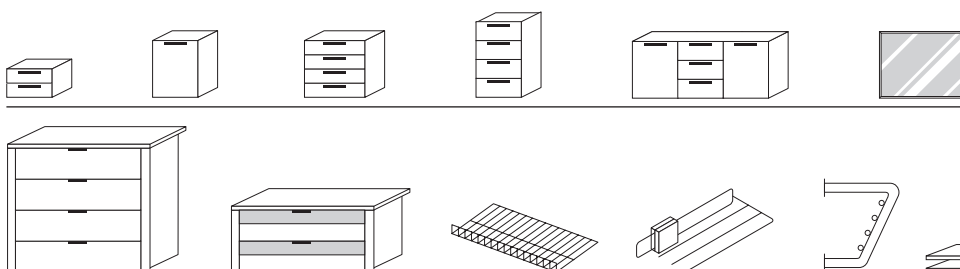
Rückwände in Stärke 5 mm

- Preisgruppe PG 1: Dekore
- Preisgruppe PG 2: Kristallspiegel
- Preisgruppe PG 3: Gläser & Grauspiegel

Breite 320 + 360 + 400 cm (Panorama)

Schwebetüren-Panoramaschränke	Höhe 240 cm	Aufpreise
mit Soft-Abstoppung* Nutztiefe 58 cm   <p>4-türig 2 Türen A li+re 2 Türen B mittig</p>	nur lieferbar in Tiefe 69 cm Tiefe 69 cm B320 H240 T69 mit Synchronbeschlag 32 321 73	Der Preis pro Artikel ergibt sich aus Basispreis + der Addition der Aufpreise: je Tür in PG 1 je Tür in PG 2 je Tür in PG 3 95 681 95 681
  <p>4-türig 2 Türen A li+re 2 Türen B mittig</p>	B360 H240 T69 mit Synchronbeschlag 32 361 73	je Tür in PG 1 je Tür in PG 2 je Tür in PG 3 95 682 95 682
  <p>4-türig 2 Türen A li+re 2 Türen B mittig</p>	B400 H240 T69 mit Synchronbeschlag 32 401 73	je Tür in PG 1 je Tür in PG 2 je Tür in PG 3 95 683 95 683

*Die Dämpfung beinhaltet die Soft-Abstoppung aller 4 Türen beim Öffnen und Schließen.
Der Synchronbeschlag erfordert eine zusätzliche Bauhöhe von ca. 2 cm, d.h. Schrank-Gesamthöhe ca. 242 cm



Passende Betten, Nachtschränke, Kommoden, Spiegel usw. finden Sie in den Programmen SONYO, SONYO+, AKARO und ALEGRO2.

Praktische Zubehörteile wie Schubkasteneinsätze, Krawatten- und Hosenhalter usw. finden Sie im Programm ZUBEHÖR.

Marcato2.3

Ausführung 3

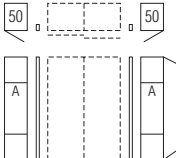
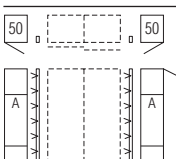
Höhe 240 cm

50er-Drehtürenschränke zum Anstellen li+re an Schwebetürenschränke - 4 waagerechte Sprossen

1. Farbe der Türen A wählen:	2. Korpusfarbe und Farbe der Verbindungsstollen wählen:
<p>Preisgruppe PG 1 - Dekore</p> <p>P9 Polarweiß P1 Perla S9 Seidengrau Y1 Terra L1 Basalt Q9 Jackson-Eiche-Nachbildung M1 Sonoma-Eiche-Nachbildung B1 Platin-Eiche-Nachbildung K1 Artisan-Eiche-Nachbildung U9 Riviera-Eiche-Nachbildung E9 Silbergrau-Eiche-Nachbildung A1 Macadamia-Nussbaum-Nachbildung</p> <p>Preisgruppe PG 2 - Kristallspiegel</p> <p>G79 Kristallspiegel</p> <p>Preisgruppe PG 3 - Gläser glänzend & Grauspiegel</p> <p>G28 Weißglas G30 Perlaglas G71 Seidengrauglas G76 Terraglas G98 Basaltglas G57 Grauspiegel</p>	<p>P9 Polarweiß P1 Perla S9 Seidengrau Y1 Terra L1 Basalt Q9 Jackson-Eiche-Nachbildung M1 Sonoma-Eiche-Nachbildung B1 Platin-Eiche-Nachbildung K1 Artisan-Eiche-Nachbildung U9 Riviera-Eiche-Nachbildung E9 Silbergrau-Eiche-Nachbildung A1 Macadamia-Nussbaum-Nachbildung</p> <p style="background-color: #cccccc;">3. Korpusinnenfarbe wählen:</p> <p>Z1 Birke-Nachbildung X1 Leinenoptik Twist</p> <p style="background-color: #cccccc;">4. Griffleisten- und Türsprossenfarbe wählen:</p> <p>301 alu-matt 322 Edelstahl 324 schwarz</p>

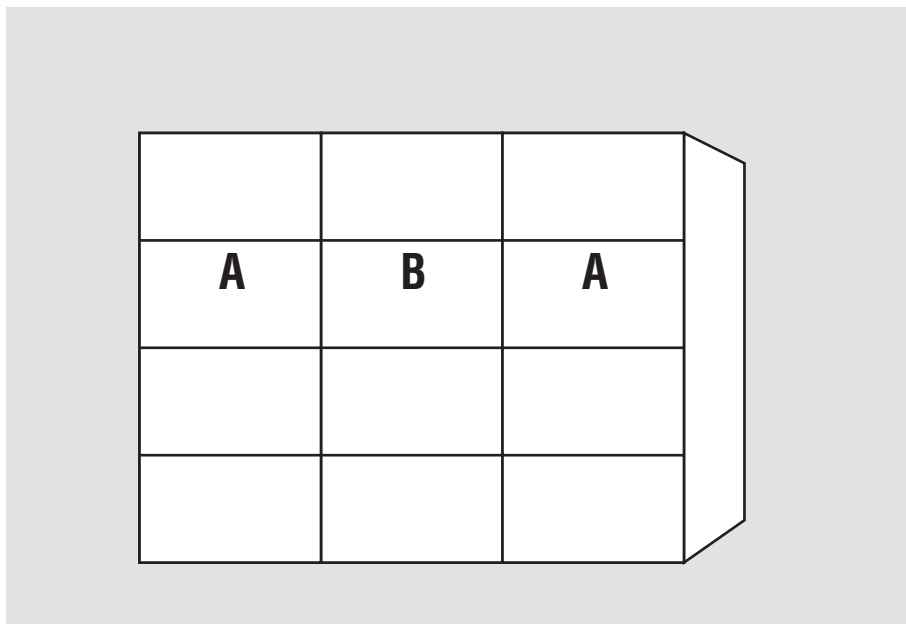
Rückwände in Stärke 5 mm


Die Drehtüren-Anstellschränke können als komplettes Set nicht maßgefertigt werden. Im Falle der Maßanfertigung müssen diese Artikel als Einzelschränke inklusive Verbindungsstollen und Tiefenausgleichsblenden 99 006 00 über furnplan geplant werden.

Drehtüren-Anstellschränke	Höhe 240 cm		Aufpreise	
<p>mit Soft-Abstopfung zum Anstellen links und rechts an Schwebetürenschränke Nutztiefe 58 cm</p>  <p>Anstellschränke 2er-Set 1-türig, Breite 50 cm inkl. Verbindungsstollen ohne Beleuchtung</p>	Tiefe 51 cm	nur lieferbar in Tiefe 69 cm Tiefe 69 cm	Der Preis pro Artikel ergibt sich aus Basispreis + der Addition der Aufpreise:	
	N°		B2x54 H240 T69 72 527 03	je Tür in PG 1 je Tür in PG 2 je Tür in PG 3
EUR		Basispreis:		
 <p>Anstellschränke 2er-Set 1-türig, Breite 50 cm inkl. Verbindungsstollen mit LED-Lichtband*</p>	Tiefe 51 cm	nur lieferbar in Tiefe 69 cm Tiefe 69 cm	Der Preis pro Artikel ergibt sich aus Basispreis + der Addition der Aufpreise:	
	N°		B2x54 H240 T69 72 528 03	je Tür in PG 1 je Tür in PG 2 je Tür in PG 3
EUR		Basispreis:		

Dreh- und Schwebetürenschränke können **nicht unmittelbar nebeneinander** gestellt, sondern müssen konstruktiv bedingt **durch Verbindungsstollen** ohne/mit Beleuchtung **unterbrochen** werden. Bei **Einsatz der Verbindungsstollen** können die Schränke **nicht mit Profilkranz** ausgestattet werden.

*Dimmbare LED-Beleuchtung (F; BEL118-Wessel), kaltweiß, mit nicht austauschbaren Leuchtmitteln, Aktivierung per Fernbedienung

Schwebetürenschränke mit 5 waagerechten Sprossen**Schwebetürenschränke**Höhe: **197/223/240 cm**Tiefe: **51/69 cm**Breite: **160-400 cm****Korpusinnenfarbe Birke-Nachbildung
bzw. Leinenoptik Twist****Rückwände in Stärke 5 mm****Innenausstattung
je Schrankelement**Höhe 197 cm, Tiefe 51 cm:
1 FachbodenHöhe 223/240 cm, Tiefe 51 cm:
2 FachbödenHöhe 197 cm, Tiefe 69 cm:
**1 Fachboden
1 Kleiderstange**Höhe 223/240 cm, Tiefe 69 cm:
**2 Fachböden
1 Kleiderstange**

1.+2. Farbe der Türen A und Farbe der Türen B wählen:	3. Korpusfarbe wählen:	5. Griffleisten- und Türsprossenfarbe wählen:
<p>Preisgruppe PG 1 - Dekore</p> <p>P9 Polarweiß P1 Perla S9 Seidengrau Y1 Terra L1 Basalt Q9 Jackson-Eiche-Nachbildung M1 Sonoma-Eiche-Nachbildung B1 Platin-Eiche-Nachbildung K1 Artisan-Eiche-Nachbildung U9 Riviera-Eiche-Nachbildung E9 Silbergrau-Eiche-Nachbildung A1 Macadamia-Nussbaum-Nachbildung</p>	<p>P9 Polarweiß P1 Perla S9 Seidengrau Y1 Terra L1 Basalt Q9 Jackson-Eiche-Nachbildung M1 Sonoma-Eiche-Nachbildung B1 Platin-Eiche-Nachbildung K1 Artisan-Eiche-Nachbildung U9 Riviera-Eiche-Nachbildung E9 Silbergrau-Eiche-Nachbildung A1 Macadamia-Nussbaum-Nachbildung</p>	<p>301 alu-matt 322 Edelstahl 324 schwarz</p>
<p>Preisgruppe PG 2 - Kristallspiegel</p> <p>G79 Kristallspiegel</p> <p>Preisgruppe PG 3 - Gläser glänzend & Grauspiegel</p> <p>G28 Weißglas G30 Perlaglas G71 Seidengrauglas G76 Terraglas G98 Basaltglas G57 Grauspiegel</p>	<p>Korpusinnenfarbe wählen:</p> <p>Z1 Birke-Nachbildung X1 Leinenoptik Twist</p>	<p>Griffleiste Ausführung 176</p> 

Ausführung 5

Marcato2.5

Höhe 197 cm

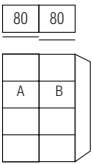
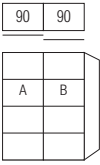
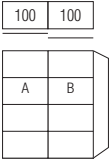
Schwebetürenschränke mit 5 waagerechten Sprossen

Die vielfältigen Farbausführungen entnehmen Sie bitte der „Programm-Übersicht Ausführung 5“.

Rückwände in Stärke 5 mm

- Preisgruppe PG 1: Dekore
- Preisgruppe PG 2: Kristallspiegel
- Preisgruppe PG 3: Gläser & Grauspiegel

Breite 160 + 180 + 200 cm

Schwebetürenschränke		Höhe 197 cm		Aufpreise	
Nutztiefe 40 bzw. 58 cm		Tiefe 51 cm	Tiefe 69 cm	Der Preis pro Artikel ergibt sich aus Basispreis + der Addition der Aufpreise:	
 <p>80 80</p> <p>2-türig 1 Tür A links 1 Tür B rechts</p>	N°	B160 H197 T51 Türen sind auch spiegelbildlich montierbar	B160 H197 T69	je Tür in PG 1 je Tür in PG 2 je Tür in PG 3	95 681 95 681
		37 160 75	38 160 75		
EUR		Basispreis:	Basispreis:		
 <p>90 90</p> <p>2-türig 1 Tür A links 1 Tür B rechts</p>	N°	B180 H197 T51 Türen sind auch spiegelbildlich montierbar	B180 H197 T69	je Tür in PG 1 je Tür in PG 2 je Tür in PG 3	95 682 95 682
		37 180 75	38 180 75		
EUR		Basispreis:	Basispreis:		
 <p>100 100</p> <p>2-türig 1 Tür A links 1 Tür B rechts</p>	N°	B200 H197 T51 Türen sind auch spiegelbildlich montierbar	B200 H197 T69	je Tür in PG 1 je Tür in PG 2 je Tür in PG 3	95 683 95 683
		37 200 75	38 200 75		
EUR		Basispreis:	Basispreis:		

Dämpfungsbeschläge	
nicht einsetzbar in Kombination mit Synchronfunktion	
N°	91 257 18
EUR	
Dämpfungsbeschläge (2er-Set) für Schwebetüren	
zur Soft-Abstoppung der beiden Außentüren	

Dämpfungsbeschläge	
nicht einsetzbar in Kombination mit Synchronfunktion	
N°	91 262 18
EUR	
Öffnungs- und Kollisionsdämpfung für alle 2-türigen Schränke	
(Breite 160 bis 200 cm); zieht die Türen in Offen-Position und dämpft die Türen untereinander	

Ausführung 5

Marcato2.5

Höhe 197 cm

Schwebetürenschränke mit 5 waagerechten Sprossen

Die vielfältigen Farbausführungen entnehmen Sie bitte der „Programm-Übersicht Ausführung 5“.

Rückwände in Stärke 5 mm

- Preisgruppe PG 1: Dekore
- Preisgruppe PG 2: Kristallspiegel
- Preisgruppe PG 3: Gläser & Grauspiegel

Breite 240 + 270 + 300 cm

Schwebetürenschränke		Höhe 197 cm		Aufpreise	
Nutztiefe 40 bzw. 58 cm		Tiefe 51 cm	Tiefe 69 cm	Der Preis pro Artikel ergibt sich aus Basispreis + der Addition der Aufpreise:	
<p>80 80 80</p> <p>3-türig 2 Türen A li+re 1 Tür B mittig</p>	N°	B240 H197 T51 37 240 75	B240 H197 T69 38 240 75	je Tür in PG 1 je Tür in PG 2 je Tür in PG 3	95 681 95 681
EUR		Basispreis:	Basispreis:		
<p>90 90 90</p> <p>3-türig 2 Türen A li+re 1 Tür B mittig</p>	N°	B270 H197 T51 Türen sind auch spiegelbildlich montierbar 37 270 75	B270 H197 T69 38 270 75	je Tür in PG 1 je Tür in PG 2 je Tür in PG 3	95 682 95 682
EUR		Basispreis:	Basispreis:		
<p>100 100 100</p> <p>3-türig 2 Türen A li+re 1 Tür B mittig</p>	N°	B300 H197 T51 37 300 75	B300 H197 T69 38 300 75	je Tür in PG 1 je Tür in PG 2 je Tür in PG 3	95 683 95 683
EUR		Basispreis:	Basispreis:		

Dämpfungsbeschläge	
nicht einsetzbar in Kombination mit Synchronfunktion	
N°	91 257 18
EUR	
Dämpfungsbeschläge (2er-Set) für Schwebetüren zur Soft-Abstoppung der beiden Außentüren	

Dämpfungsbeschläge	
nicht einsetzbar in Kombination mit Synchronfunktion	
N°	91 263 18
EUR	
Öffnungs-, Kollisions- und Mitteltürdämpfung für alle 3-türigen Schränke (Breite 240 bis 300 cm); zieht die Türen in Offen-Position, dämpft die Türen untereinander und zentriert die Mitteltür beim Schließen	

Ausführung 5

Marcato2.5


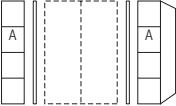

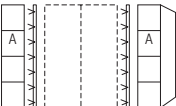
Höhe 197 cm

50er-Drehtürenschränke zum Anstellen li+re an Schwebetürenschränke - 5 waagerechte Sprossen

1. Farbe der Türen A wählen:	2. Korpusfarbe und Farbe der Verbindungsstollen wählen:
<p>Preisgruppe PG 1 - Dekore</p> <p>P9 Polarweiß P1 Perla S9 Seidengrau Y1 Terra L1 Basalt Q9 Jackson-Eiche-Nachbildung M1 Sonoma-Eiche-Nachbildung B1 Platin-Eiche-Nachbildung K1 Artisan-Eiche-Nachbildung U9 Riviera-Eiche-Nachbildung E9 Silbergrau-Eiche-Nachbildung A1 Macadamia-Nussbaum-Nachbildung</p> <p>Preisgruppe PG 2 - Kristallspiegel</p> <p>G79 Kristallspiegel</p> <p>Preisgruppe PG 3 - Gläser glänzend & Grauspiegel</p> <p>G28 Weißglas G30 Perlaglas G71 Seidengrauglas G76 Terraglas G98 Basaltglas G57 Grauspiegel</p>	<p>P9 Polarweiß P1 Perla S9 Seidengrau Y1 Terra L1 Basalt Q9 Jackson-Eiche-Nachbildung M1 Sonoma-Eiche-Nachbildung B1 Platin-Eiche-Nachbildung K1 Artisan-Eiche-Nachbildung U9 Riviera-Eiche-Nachbildung E9 Silbergrau-Eiche-Nachbildung A1 Macadamia-Nussbaum-Nachbildung</p> <p>3. Korpusinnenfarbe wählen:</p> <p>Z1 Birke-Nachbildung X1 Leinenoptik Twist</p> <p>4. Griffleisten- und Türsprossenfarbe wählen:</p> <p>301 alu-matt 322 Edelstahl 324 schwarz</p>

Rückwände in Stärke 5 mm

Die Drehtüren-Anstellschränke können als komplettes Set nicht maßgefertigt werden. Im Falle der Maßanfertigung müssen diese Artikel als Einzelschränke inklusive Verbindungsstollen und Tiefenausgleichsblenden 99 006 00 über furnplan geplant werden.

Drehtüren-Anstellschränke	Höhe 197 cm		Aufpreise	
mit Soft-Abstoppung zum Anstellen links und rechts an Schwebetürenschränke Nutztiefe 58 cm   Anstellschränke 2er-Set 1-türig, Breite 50 cm inkl. Verbindungsstollen ohne Beleuchtung	Tiefe 51 cm	nur lieferbar in Tiefe 69 cm Tiefe 69 cm	Der Preis pro Artikel ergibt sich aus Basispreis + der Addition der Aufpreise:	
	N° Basispreis: EUR		B2x54 H197 T69 78 527 05	je Tür in PG 1 je Tür in PG 2 je Tür in PG 3
  Anstellschränke 2er-Set 1-türig, Breite 50 cm inkl. Verbindungsstollen mit LED-Lichtband*		B2x54 H197 T69 78 528 05	je Tür in PG 1 je Tür in PG 2 je Tür in PG 3	95 680 95 680

Dreh- und Schwebetürenschränke können **nicht unmittelbar nebeneinander** gestellt, sondern müssen konstruktiv bedingt **durch Verbindungsstollen** ohne/mit Beleuchtung **unterbrochen** werden. Bei **Einsatz der Verbindungsstollen** können die Schränke **nicht mit Profilkranz** ausgestattet werden.

*Dimmbare LED-Beleuchtung (F; BEL118-Wesse), kaltweiß, mit nicht austauschbaren Leuchtmitteln, Aktivierung per Fernbedienung

Ausführung 5

Marcato2.5

Höhe 223 cm

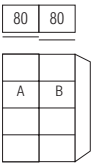
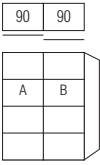
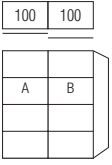
Schwebetürenschränke mit 5 waagerechten Sprossen

Die vielfältigen Farbausführungen entnehmen Sie bitte der „Programm-Übersicht Ausführung 5“.

Rückwände in Stärke 5 mm

- Preisgruppe PG 1: Dekore
- Preisgruppe PG 2: Kristallspiegel
- Preisgruppe PG 3: Gläser & Grauspiegel

Breite 160 + 180 + 200 cm

Schwebetürenschränke		Höhe 223 cm		Aufpreise	
Nutztiefe 40 bzw. 58 cm		Tiefe 51 cm	Tiefe 69 cm	Der Preis pro Artikel ergibt sich aus Basispreis + der Addition der Aufpreise:	
 <p>80 80</p> <p>2-türig 1 Tür A links 1 Tür B rechts</p>	N°	B160 H223 T51 Türen sind auch spiegelbildlich montierbar 34 160 75	B160 H223 T69 Türen sind auch spiegelbildlich montierbar 35 160 75	je Tür in PG 1	95 681 95 681
	EUR	Basispreis:	Basispreis:	je Tür in PG 2 je Tür in PG 3	
 <p>90 90</p> <p>2-türig 1 Tür A links 1 Tür B rechts</p>	N°	B180 H223 T51 Türen sind auch spiegelbildlich montierbar 34 180 75	B180 H223 T69 Türen sind auch spiegelbildlich montierbar 35 180 75	je Tür in PG 1	95 682 95 682
	EUR	Basispreis:	Basispreis:	je Tür in PG 2 je Tür in PG 3	
 <p>100 100</p> <p>2-türig 1 Tür A links 1 Tür B rechts</p>	N°	B200 H223 T51 Türen sind auch spiegelbildlich montierbar 34 200 75	B200 H223 T69 Türen sind auch spiegelbildlich montierbar 35 200 75	je Tür in PG 1	95 683 95 683
	EUR	Basispreis:	Basispreis:	je Tür in PG 2 je Tür in PG 3	

Dämpfungsbeschläge	
nicht einsetzbar in Kombination mit Synchronfunktion	
N°	91 257 18
EUR	Dämpfungsbeschläge (2er-Set) für Schwebetüren zur Soft-Abstoppung der beiden Außentüren

Dämpfungsbeschläge	
nicht einsetzbar in Kombination mit Synchronfunktion	
N°	91 262 18
EUR	Öffnungs- und Kollisionsdämpfung für alle 2-türigen Schränke (Breite 160 bis 200 cm); zieht die Türen in Offen-Position und dämpft die Türen untereinander

Ausführung 5

Marcato2.5

Höhe 223 cm

Schwebetürenschränke mit 5 waagerechten Sprossen

Die vielfältigen Farbausführungen entnehmen Sie bitte der „Programm-Übersicht Ausführung 5“.

Rückwände in Stärke 5 mm

Preisgruppe PG 1: Dekore
 Preisgruppe PG 2: Kristallspiegel
 Preisgruppe PG 3: Gläser & Grauspiegel

Breite 240 + 270 + 300 cm

Schwebetürenschränke		Höhe 223 cm		Aufpreise	
Nutztiefe 40 bzw. 58 cm		Tiefe 51 cm	Tiefe 69 cm	Der Preis pro Artikel ergibt sich aus Basispreis + der Addition der Aufpreise:	
<p>80 80 80</p> <p>3-türig 2 Türen A li+re 1 Tür B mittig</p>	N°	B240 H223 T51 34 240 75 Basispreis:	B240 H223 T69 35 240 75 Basispreis:	je Tür in PG 1 je Tür in PG 2 je Tür in PG 3	95 681 95 681
EUR					
<p>90 90 90</p> <p>3-türig 2 Türen A li+re 1 Tür B mittig</p>	N°	B270 H223 T51 34 270 75 Basispreis:	B270 H223 T69 35 270 75 Basispreis:	je Tür in PG 1 je Tür in PG 2 je Tür in PG 3	95 682 95 682
EUR					
<p>100 100 100</p> <p>3-türig 2 Türen A li+re 1 Tür B mittig</p>	N°	B300 H223 T51 34 300 75 Basispreis:	B300 H223 T69 35 300 75 Basispreis:	je Tür in PG 1 je Tür in PG 2 je Tür in PG 3	95 683 95 683
EUR					

Dämpfungsbeschläge		Dämpfungsbeschläge	
nicht einsetzbar in Kombination mit Synchronfunktion		nicht einsetzbar in Kombination mit Synchronfunktion	
Dämpfungsbeschläge (2er-Set) für Schwebetüren zur Soft-Abstoppung der beiden Außentüren	N° EUR	91 257 18	Öffnungs-, Kollisions- und Mitteltürdämpfung für alle 3-türigen Schränke (Breite 240 bis 300 cm); zieht die Türen in Offen-Position, dämpft die Türen untereinander und zentriert die Mitteltür beim Schließen N° EUR
			91 263 18

Ausführung 5

Marcato2.5

Höhe 223 cm

Schwebetürenschränke mit 5 waagerechten Sprossen

Die vielfältigen Farbausführungen entnehmen Sie bitte der „Programm-Übersicht Ausführung 5“.

Rückwände in Stärke 5 mm

- Preisgruppe PG 1: Dekore
- Preisgruppe PG 2: Kristallspiegel
- Preisgruppe PG 3: Gläser & Grauspiegel

Breite 320 + 360 + 400 cm

Schwebetürenschränke		Höhe 223 cm		Aufpreise	
Nutztiefe 58 cm		Tiefe 51 cm	nur lieferbar in Tiefe 69 cm Tiefe 69 cm	Der Preis pro Artikel ergibt sich aus Basispreis + der Addition der Aufpreise:	
<p>80 80 80 80</p> <p>4-türig 2 Türen A li+re 2 Türen B mittig</p>	N°		B320 H223 T69		
			35 320 75		
			Basispreis:	je Tür in PG 1 je Tür in PG 2 je Tür in PG 3	95 681 95 681
	EUR				
<p>90 90 90 90</p> <p>4-türig 2 Türen A li+re 2 Türen B mittig</p>	N°		B360 H223 T69		
			35 360 75		
			Basispreis:	je Tür in PG 1 je Tür in PG 2 je Tür in PG 3	95 682 95 682
	EUR				
<p>100 100 100 100</p> <p>4-türig 2 Türen A li+re 2 Türen B mittig</p>	N°		B400 H223 T69		
			35 400 75		
			Basispreis:	je Tür in PG 1 je Tür in PG 2 je Tür in PG 3	95 683 95 683
	EUR				

Dämpfungsbeschläge		Dämpfungsbeschläge	
nicht einsetzbar in Kombination mit Synchronfunktion		nicht einsetzbar in Kombination mit Synchronfunktion	
Dämpfungsbeschläge (2er-Set) für Außentüren von Schwebetürenschränken zur Soft-Abstoppung der beiden Außentüren; bei allen 4-türigen Schränken (Br. 320-400 cm) auch zur Dämpfung der beiden Mitteltüren beim Schließen einsetzbar	N°	91 257 18	
	EUR		
		Öffnungs- und Kollisionsdämpfung (zur Montage in der Schrankmitte) für alle 4-türigen Schränke (Breite 320 bis 400 cm); zieht die Türen in Offen-Position und dämpft die Türen untereinander	N°
			91 269 18
	EUR		

Ausführung 5

Marcato2.5

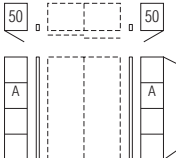
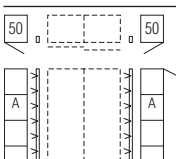
Höhe 223 cm

50er-Drehtürenschränke zum Anstellen li+re an Schwebetürenschränke - 5 waagerechte Sprossen

1. Farbe der Türen A wählen:	2. Korpusfarbe und Farbe der Verbindungsstollen wählen:
<p>Preisgruppe PG 1 - Dekore</p> <p>P9 Polarweiß P1 Perla S9 Seidengrau Y1 Terra L1 Basalt Q9 Jackson-Eiche-Nachbildung M1 Sonoma-Eiche-Nachbildung B1 Platin-Eiche-Nachbildung K1 Artisan-Eiche-Nachbildung U9 Riviera-Eiche-Nachbildung E9 Silbergrau-Eiche-Nachbildung A1 Macadamia-Nussbaum-Nachbildung</p> <p>Preisgruppe PG 2 - Kristallspiegel</p> <p>G79 Kristallspiegel</p> <p>Preisgruppe PG 3 - Gläser glänzend & Grauspiegel</p> <p>G28 Weißglas G30 Perlaglas G71 Seidengrauglas G76 Terraglas G98 Basaltglas G57 Grauspiegel</p>	<p>P9 Polarweiß P1 Perla S9 Seidengrau Y1 Terra L1 Basalt Q9 Jackson-Eiche-Nachbildung M1 Sonoma-Eiche-Nachbildung B1 Platin-Eiche-Nachbildung K1 Artisan-Eiche-Nachbildung U9 Riviera-Eiche-Nachbildung E9 Silbergrau-Eiche-Nachbildung A1 Macadamia-Nussbaum-Nachbildung</p> <p style="background-color: #cccccc;">3. Korpusinnenfarbe wählen:</p> <p>Z1 Birke-Nachbildung X1 Leinenoptik Twist</p> <p style="background-color: #cccccc;">4. Griffleisten- und Türsprossenfarbe wählen:</p> <p>301 alu-matt 322 Edelstahl 324 schwarz</p>

Rückwände in Stärke 5 mm

Die Drehtüren-Anstellschränke können als komplettes Set nicht maßgefertigt werden. Im Falle der Maßanfertigung müssen diese Artikel als Einzelschränke inklusive Verbindungsstollen und Tiefenausgleichsblenden 99 006 00 über furnplan geplant werden.

Drehtüren-Anstellschränke	Höhe 223 cm		Aufpreise	
<p>mit Soft-Abstoppung zum Anstellen links und rechts an Schwebetürenschränke Nutztiefe 58 cm</p>  <p>Anstellschränke 2er-Set 1-türig, Breite 50 cm inkl. Verbindungsstollen ohne Beleuchtung</p>	Tiefe 51 cm	Tiefe 69 cm	Der Preis pro Artikel ergibt sich aus Basispreis + der Addition der Aufpreise:	
	N°	B2x54 H223 T69	75 527 05	Basispreis:
EUR				
 <p>Anstellschränke 2er-Set 1-türig, Breite 50 cm inkl. Verbindungsstollen mit LED-Lichtband*</p>	Tiefe 51 cm	Tiefe 69 cm	Der Preis pro Artikel ergibt sich aus Basispreis + der Addition der Aufpreise:	
	N°	B2x54 H223 T69	75 528 05	Basispreis:
EUR				

Dreh- und Schwebetürenschränke können **nicht unmittelbar nebeneinander** gestellt, sondern müssen konstruktiv bedingt **durch Verbindungsstollen** ohne/mit Beleuchtung **unterbrochen** werden. Bei **Einsatz der Verbindungsstollen** können die Schränke **nicht mit Profilkranz** ausgestattet werden.

*Dimmbare LED-Beleuchtung (F; BEL118-Wessel), kaltweiß, mit nicht austauschbaren Leuchtmitteln, Aktivierung per Fernbedienung

Ausführung 5

Marcato2.5

Höhe 240 cm


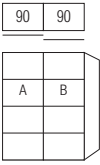
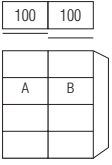
Schwebetürenschränke mit 5 waagerechten Sprossen

Die vielfältigen Farbausführungen entnehmen Sie bitte der „Programm-Übersicht Ausführung 5“.

Rückwände in Stärke 5 mm

- Preisgruppe PG 1: Dekore
- Preisgruppe PG 2: Kristallspiegel
- Preisgruppe PG 3: Gläser & Grauspiegel

Breite 160 + 180 + 200 cm

Schwebetürenschränke		Höhe 240 cm		Aufpreise	
Nutztiefe 40 bzw. 58 cm		Tiefe 51 cm	Tiefe 69 cm	Der Preis pro Artikel ergibt sich aus Basispreis + der Addition der Aufpreise:	
 <p>80 80</p> <p>2-türig 1 Tür A links 1 Tür B rechts</p>	N°	<p>B160 H240 T51 Türen sind auch spiegelbildlich montierbar</p> <p>31 160 75</p> <p>Basispreis:</p>	<p>B160 H240 T69 Türen sind auch spiegelbildlich montierbar</p> <p>32 160 75</p> <p>Basispreis:</p>	<p>je Tür in PG 1</p> <p>je Tür in PG 2</p> <p>je Tür in PG 3</p>	<p>95 681</p> <p>95 681</p>
EUR					
 <p>90 90</p> <p>2-türig 1 Tür A links 1 Tür B rechts</p>	N°	<p>B180 H240 T51 Türen sind auch spiegelbildlich montierbar</p> <p>31 180 75</p> <p>Basispreis:</p>	<p>B180 H240 T69 Türen sind auch spiegelbildlich montierbar</p> <p>32 180 75</p> <p>Basispreis:</p>	<p>je Tür in PG 1</p> <p>je Tür in PG 2</p> <p>je Tür in PG 3</p>	<p>95 682</p> <p>95 682</p>
EUR					
 <p>100 100</p> <p>2-türig 1 Tür A links 1 Tür B rechts</p>	N°	<p>B200 H240 T51 Türen sind auch spiegelbildlich montierbar</p> <p>31 200 75</p> <p>Basispreis:</p>	<p>B200 H240 T69 Türen sind auch spiegelbildlich montierbar</p> <p>32 200 75</p> <p>Basispreis:</p>	<p>je Tür in PG 1</p> <p>je Tür in PG 2</p> <p>je Tür in PG 3</p>	<p>95 683</p> <p>95 683</p>
EUR					

Dämpfungsbeschläge	
nicht einsetzbar in Kombination mit Synchronfunktion	
N°	91 257 18
EUR	
<p>Dämpfungsbeschläge (2er-Set) für Schwebetüren zur Soft-Abstoppung der beiden Außentüren</p>	

Dämpfungsbeschläge	
nicht einsetzbar in Kombination mit Synchronfunktion	
N°	91 262 18
EUR	
<p>Öffnungs- und Kollisionsdämpfung für alle 2-türigen Schränke (Breite 160 bis 200 cm); zieht die Türen in Offen-Position und dämpft die Türen untereinander</p>	

Ausführung 5

Marcato2.5

Höhe 240 cm

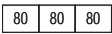

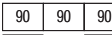
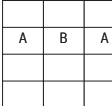

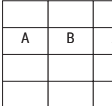
Schwebetürenschränke mit 5 waagerechten Sprossen

Die vielfältigen Farbausführungen entnehmen Sie bitte der „Programm-Übersicht Ausführung 5“.

Rückwände in Stärke 5 mm

Preisgruppe PG 1: Dekore
 Preisgruppe PG 2: Kristallspiegel
 Preisgruppe PG 3: Gläser & Grauspiegel

Breite 240 + 270 + 300 cm

Schwebetürenschränke		Höhe 240 cm		Aufpreise	
Nutztiefe 40 bzw. 58 cm		Tiefe 51 cm	Tiefe 69 cm	Der Preis pro Artikel ergibt sich aus Basispreis + der Addition der Aufpreise:	
  3-türig 2 Türen A li+re 1 Tür B mittig	N°	B240 H240 T51 31 240 75	B240 H240 T69 32 240 75	je Tür in PG 1 je Tür in PG 2 je Tür in PG 3	95 681 95 681
EUR		Basispreis:	Basispreis:		
  3-türig 2 Türen A li+re 1 Tür B mittig	N°	B270 H240 T51 31 270 75	B270 H240 T69 32 270 75	je Tür in PG 1 je Tür in PG 2 je Tür in PG 3	95 682 95 682
EUR		Basispreis:	Basispreis:		
  3-türig 2 Türen A li+re 1 Tür B mittig	N°	B300 H240 T51 31 300 75	B300 H240 T69 32 300 75	je Tür in PG 1 je Tür in PG 2 je Tür in PG 3	95 683 95 683
EUR		Basispreis:	Basispreis:		

Dämpfungsbeschläge

nicht einsetzbar in Kombination mit Synchronfunktion

Dämpfungsbeschläge (2er-Set) für Schwebetüren

zur Soft-Abstoppung der beiden Außentüren

N°

91 257 18

EUR

Dämpfungsbeschläge

nicht einsetzbar in Kombination mit Synchronfunktion

Öffnungs-, Kollisions- und Mitteltürdämpfung für alle 3-türigen Schränke (Breite 240 bis 300 cm); zieht die Türen in Offen-Position, dämpft die Türen untereinander und zentriert die Mitteltür beim Schließen

N°

91 263 18

EUR

Ausführung 5

Marcato2.5

Höhe 240 cm

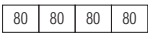
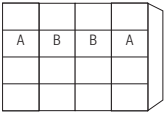
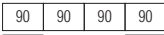
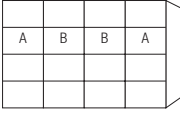
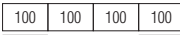
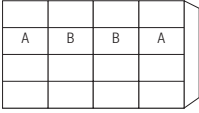
Schwebetürenschränke mit 5 waagerechten Sprossen

Die vielfältigen Farbausführungen entnehmen Sie bitte der „Programm-Übersicht Ausführung 5“.

Rückwände in Stärke 5 mm

Preisgruppe PG 1: Dekore
 Preisgruppe PG 2: Kristallspiegel
 Preisgruppe PG 3: Gläser & Grauspiegel

Breite 320 + 360 + 400 cm

Schwebetürenschränke	Höhe 240 cm	Aufpreise
Nutztiefe 58 cm	nur lieferbar in Tiefe 69 cm Tiefe 69 cm	Der Preis pro Artikel ergibt sich aus Basispreis + der Addition der Aufpreise:
  4-türig 2 Türen A li+re 2 Türen B mittig	B320 H240 T69 32 320 75	je Tür in PG 1 je Tür in PG 2 je Tür in PG 3 95 681 95 681
EUR		
  4-türig 2 Türen A li+re 2 Türen B mittig	B360 H240 T69 32 360 75	je Tür in PG 1 je Tür in PG 2 je Tür in PG 3 95 682 95 682
EUR		
  4-türig 2 Türen A li+re 2 Türen B mittig	B400 H240 T69 32 400 75	je Tür in PG 1 je Tür in PG 2 je Tür in PG 3 95 683 95 683
EUR		

Dämpfungsbeschläge

nicht einsetzbar in Kombination mit Synchronfunktion

Dämpfungsbeschläge (2er-Set) für Außentüren von Schwebetürenschränken
 zur Soft-Abstoppung der beiden Außentüren; bei allen 4-türigen Schränken (Br. 320-400 cm) auch zur Dämpfung der beiden Mitteltüren beim Schließen einsetzbar

N°

91 257 18

EUR

Dämpfungsbeschläge

nicht einsetzbar in Kombination mit Synchronfunktion

Öffnungs- und Kollisionsdämpfung (zur Montage in der Schrankmitte) für alle 4-türigen Schränke
 (Breite 320 bis 400 cm); zieht die Türen in Offen-Position und dämpft die Türen untereinander

N°

91 269 18

EUR

Ausführung 5

Marcato2.5

Höhe 240 cm


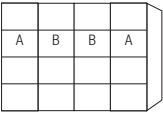

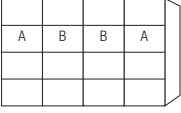

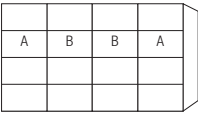
Schwebetüren-Panoramaschränke mit Synchronfunktion und 5 waagerechten Sprossen

Die vielfältigen Farbausführungen entnehmen Sie bitte der „Programm-Übersicht Ausführung 5“.

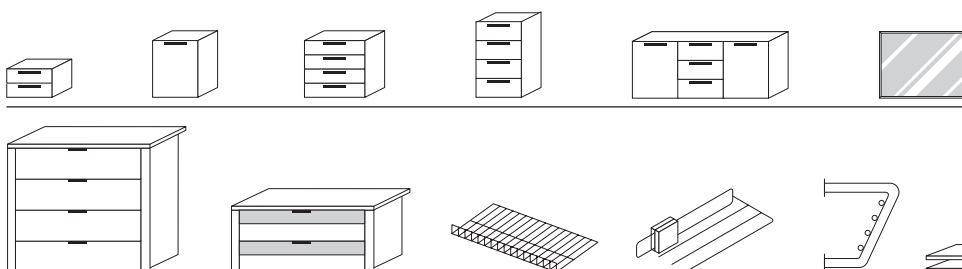
Rückwände in Stärke 5 mm

- Preisgruppe PG 1: Dekore
- Preisgruppe PG 2: Kristallspiegel
- Preisgruppe PG 3: Gläser & Grauspiegel

Breite 320 + 360 + 400 cm (Panorama)

Schwebetüren-Panoramaschränke	Höhe 240 cm	Aufpreise
mit Soft-Abstoppung* Nutztiefe 58 cm   <p>4-türig 2 Türen A li+re 2 Türen B mittig</p>	nur lieferbar in Tiefe 69 cm Tiefe 69 cm B320 H240 T69 mit Synchronbeschlag 32 321 75	Der Preis pro Artikel ergibt sich aus Basispreis + der Addition der Aufpreise: je Tür in PG 1 je Tür in PG 2 je Tür in PG 3 95 681 95 681
  <p>4-türig 2 Türen A li+re 2 Türen B mittig</p>	B360 H240 T69 mit Synchronbeschlag 32 361 75	je Tür in PG 1 je Tür in PG 2 je Tür in PG 3 95 682 95 682
  <p>4-türig 2 Türen A li+re 2 Türen B mittig</p>	B400 H240 T69 mit Synchronbeschlag 32 401 75	je Tür in PG 1 je Tür in PG 2 je Tür in PG 3 95 683 95 683

*Die Dämpfung beinhaltet die Soft-Abstoppung aller 4 Türen beim Öffnen und Schließen.
 Der Synchronbeschlag erfordert eine zusätzliche Bauhöhe von ca. 2 cm, d.h. Schrank-Gesamthöhe ca. 242 cm



Passende Betten,
 Nachtschränke, Kommoden,
 Spiegel usw. finden Sie in den
 Programmen SONYO, SONYO+,
 AKARO und ALEGRO2.

Praktische Zubehörteile
 wie Schubkasteneinsätze,
 Krawatten- und Hosenhalter
 usw. finden Sie im
 Programm ZUBEHÖR.

Marcato2.5

Ausführung 5

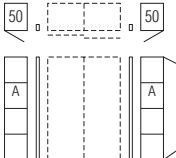
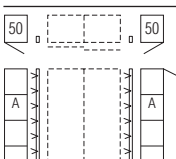
Höhe 240 cm

50er-Drehtürenschränke zum Anstellen li+re an Schwebetürenschränke - 5 waagerechte Sprossen

1. Farbe der Türen A wählen:	2. Korpusfarbe und Farbe der Verbindungsstollen wählen:
<p>Preisgruppe PG 1 - Dekore</p> <p>P9 Polarweiß P1 Perla S9 Seidengrau Y1 Terra L1 Basalt Q9 Jackson-Eiche-Nachbildung M1 Sonoma-Eiche-Nachbildung B1 Platin-Eiche-Nachbildung K1 Artisan-Eiche-Nachbildung U9 Riviera-Eiche-Nachbildung E9 Silbergrau-Eiche-Nachbildung A1 Macadamia-Nussbaum-Nachbildung</p> <p>Preisgruppe PG 2 - Kristallspiegel</p> <p>G79 Kristallspiegel</p> <p>Preisgruppe PG 3 - Gläser glänzend & Grauspiegel</p> <p>G28 Weißglas G30 Perlaglas G71 Seidengrauglas G76 Terraglas G98 Basaltglas G57 Grauspiegel</p>	<p>P9 Polarweiß P1 Perla S9 Seidengrau Y1 Terra L1 Basalt Q9 Jackson-Eiche-Nachbildung M1 Sonoma-Eiche-Nachbildung B1 Platin-Eiche-Nachbildung K1 Artisan-Eiche-Nachbildung U9 Riviera-Eiche-Nachbildung E9 Silbergrau-Eiche-Nachbildung A1 Macadamia-Nussbaum-Nachbildung</p> <p>3. Korpusinnenfarbe wählen:</p> <p>Z1 Birke-Nachbildung X1 Leinenoptik Twist</p> <p>4. Griffleisten- und Türsprossenfarbe wählen:</p> <p>301 alu-matt 322 Edelstahl 324 schwarz</p>

Rückwände in Stärke 5 mm

Die Drehtüren-Anstellschränke können als komplettes Set nicht maßgefertigt werden. Im Falle der Maßanfertigung müssen diese Artikel als Einzelschränke inklusive Verbindungsstollen und Tiefenausgleichsblenden 99 006 00 über furnplan geplant werden.

Drehtüren-Anstellschränke	Höhe 240 cm		Aufpreise	
mit Soft-Abstopfung zum Anstellen links und rechts an Schwebetürenschränke Nutztiefe 58 cm  Anstellschränke 2er-Set 1-türig, Breite 50 cm inkl. Verbindungsstollen ohne Beleuchtung	Tiefe 51 cm	nur lieferbar in Tiefe 69 cm Tiefe 69 cm	Der Preis pro Artikel ergibt sich aus Basispreis + der Addition der Aufpreise:	
	N° Basispreis: EUR		B2x54 H240 T69 72 527 05	je Tür in PG 1 je Tür in PG 2 je Tür in PG 3
 Anstellschränke 2er-Set 1-türig, Breite 50 cm inkl. Verbindungsstollen mit LED-Lichtband*	N° Basispreis: EUR	B2x54 H240 T69 72 528 05	je Tür in PG 1 je Tür in PG 2 je Tür in PG 3	95 680 95 680

Dreh- und Schwebetürenschränke können **nicht unmittelbar nebeneinander** gestellt, sondern müssen konstruktiv bedingt **durch Verbindungsstollen** ohne/mit Beleuchtung **unterbrochen** werden. Bei **Einsatz der Verbindungsstollen** können die Schränke **nicht mit Profilkranz** ausgestattet werden.

*Dimmbare LED-Beleuchtung (F; BEL118-Wessel), kaltweiß, mit nicht austauschbaren Leuchtmitteln, Aktivierung per Fernbedienung

Schwebetürenschränke mit 4 waagerechten Sprossen und Dekorabsetzung

Schwebetürenschränke

Höhe: **197/223/240 cm**

Tiefe: **51/69 cm**

Breite: **160-400 cm**

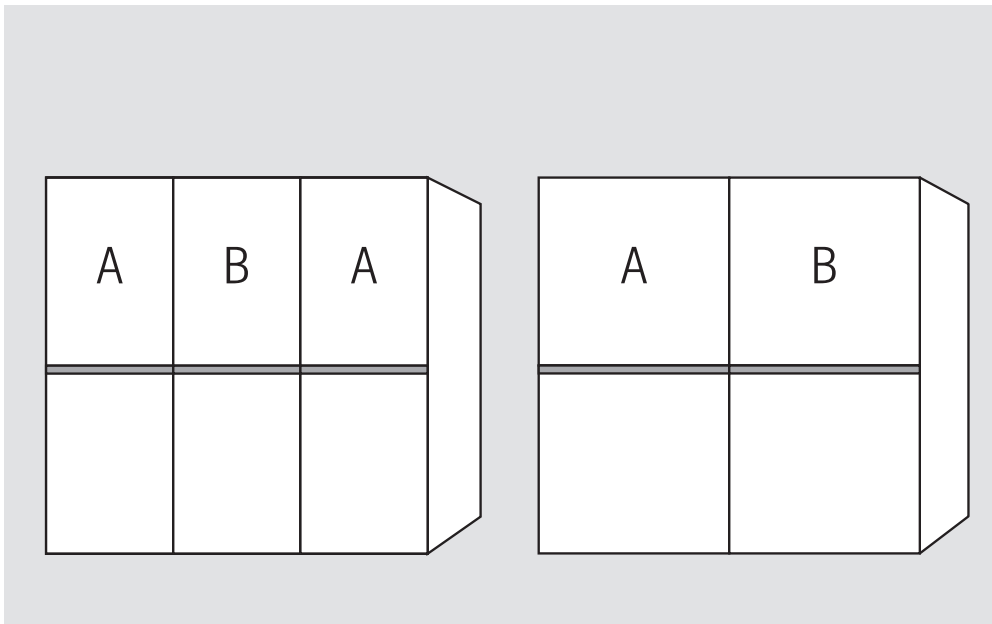
**Korpussinnenfarbe Birke-Nachbildung
bzw. Leinenoptik Twist**

Rückwände in Stärke 5 mm

**Innenausstattung
je Schrankelement:**

**Höhe 223/240 cm, Tiefe 51 cm:
2 Fachböden**

**Höhe 223/240 cm, Tiefe 69 cm:
2 Fachböden
1 Kleiderstange**



1.+2. Farbe der Türen A und B Farbe der Türen B wählen:	3. Farbe der Dekorabsetzung wählen:	5. Korpussinnenfarbe wählen:
<p>Preisgruppe PG 1 - Dekore</p> <p>P9 Polarweiß P1 Perla S9 Seidengrau Y1 Terra L1 Basalt Q9 Jackson-Eiche-Nachbildung M1 Sonoma-Eiche-Nachbildung B1 Platin-Eiche-Nachbildung K1 Artisan-Eiche-Nachbildung U9 Riviera-Eiche-Nachbildung E9 Silbergrau-Eiche-Nachbildung A1 Macadamia-Nussbaum-Nachbildung</p> <p>Preisgruppe PG 2 - Kristallspiegel</p> <p>G79 Kristallspiegel</p> <p>Preisgruppe PG 3 - Gläser glänzend & Grauspiegel</p> <p>G28 Weißglas G30 Perlaglas G71 Seidengrauglas G76 Terraglas G98 Basaltglas G57 Grauspiegel</p>	<p>P9 Polarweiß P1 Perla S9 Seidengrau Y1 Terra L1 Basalt Q9 Jackson-Eiche-Nachbildung M1 Sonoma-Eiche-Nachbildung B1 Platin-Eiche-Nachbildung K1 Artisan-Eiche-Nachbildung U9 Riviera-Eiche-Nachbildung E9 Silbergrau-Eiche-Nachbildung A1 Macadamia-Nussbaum-Nachbildung</p>	<p>Z1 Birke-Nachbildung X1 Leinenoptik Twist</p>
	<p>4. Korpustfarbe wählen:</p> <p>P9 Polarweiß P1 Perla S9 Seidengrau Y1 Terra L1 Basalt Q9 Jackson-Eiche-Nachbildung M1 Sonoma-Eiche-Nachbildung B1 Platin-Eiche-Nachbildung K1 Artisan-Eiche-Nachbildung U9 Riviera-Eiche-Nachbildung E9 Silbergrau-Eiche-Nachbildung A1 Macadamia-Nussbaum-Nachbildung</p>	<p>6. Griffleisten- und Türsprossenfarbe wählen:</p> <p>301 alu-matt 322 Edelstahl 324 schwarz</p> <p>Griffleiste Ausführung 176</p>

Ausführung 6

Marcato2.6

Höhe 197 cm

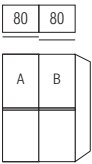
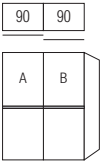
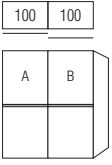
Schwebetürenschränke mit 4 waagerechten Sprossen und Dekorabsetzung

Die vielfältigen Farbausführungen entnehmen Sie bitte der „Programm-Übersicht Ausführung 6“.

Rückwände in Stärke 5 mm

- Preisgruppe PG 1: Dekore
- Preisgruppe PG 2: Kristallspiegel
- Preisgruppe PG 3: Gläser & Grauspiegel

Breite 160 + 180 + 200 cm

Schwebetürenschränke		Höhe 197 cm		Aufpreise	
Nutztiefe 40 bzw. 58 cm		Tiefe 51 cm	Tiefe 69 cm	Der Preis pro Artikel ergibt sich aus Basispreis + der Addition der Aufpreise:	
 <p>80 80</p> <p>2-türig 1 Tür A links 1 Tür B rechts</p>	N°	B160 H197 T51 Türen sind auch spiegelbildlich montierbar	B160 H197 T69	je Tür in PG 1 je Tür in PG 2 je Tür in PG 3	95 681 95 681
		37 160 86	38 160 86		
EUR		Basispreis:	Basispreis:		
 <p>90 90</p> <p>2-türig 1 Tür A links 1 Tür B rechts</p>	N°	B180 H197 T51 Türen sind auch spiegelbildlich montierbar	B180 H197 T69	je Tür in PG 1 je Tür in PG 2 je Tür in PG 3	95 682 95 682
		37 180 86	38 180 86		
EUR		Basispreis:	Basispreis:		
 <p>100 100</p> <p>2-türig 1 Tür A links 1 Tür B rechts</p>	N°	B200 H197 T51 Türen sind auch spiegelbildlich montierbar	B200 H197 T69	je Tür in PG 1 je Tür in PG 2 je Tür in PG 3	95 683 95 683
		37 200 86	38 200 86		
EUR		Basispreis:	Basispreis:		

Dämpfungsbeschläge	
nicht einsetzbar in Kombination mit Synchronfunktion	
N°	91 257 18
EUR	
Dämpfungsbeschläge (2er-Set) für Schwebetüren zur Soft-Abstoppung der beiden Außentüren	

Dämpfungsbeschläge	
nicht einsetzbar in Kombination mit Synchronfunktion	
N°	91 262 18
EUR	
Öffnungs- und Kollisionsdämpfung für alle 2-türigen Schränke (Breite 160 bis 200 cm); zieht die Türen in Offen-Position und dämpft die Türen untereinander	

Ausführung 6

Marcato2.6

Höhe 197 cm

Schwebetürenschränke mit 4 waagerechten Sprossen und Dekorabsetzung

Die vielfältigen Farbausführungen entnehmen Sie bitte der „Programm-Übersicht Ausführung 6“.

Rückwände in Stärke 5 mm

- Preisgruppe PG 1: Dekore
- Preisgruppe PG 2: Kristallspiegel
- Preisgruppe PG 3: Gläser & Grauspiegel

Breite 240 + 270 + 300 cm

Schwebetürenschränke		Höhe 197 cm		Aufpreise	
Nutztiefe 40 bzw. 58 cm		Tiefe 51 cm	Tiefe 69 cm	Der Preis pro Artikel ergibt sich aus Basispreis + der Addition der Aufpreise:	
<p>80 80 80</p> <p>A B A</p> <p>3-türig 2 Türen A li+re 1 Tür B mittig</p>	N°	B240 H197 T51 37 240 86	B240 H197 T69 38 240 86	je Tür in PG 1 je Tür in PG 2 je Tür in PG 3	95 681 95 681
	EUR	Basispreis:	Basispreis:		
<p>90 90 90</p> <p>A B A</p> <p>3-türig 2 Türen A li+re 1 Tür B mittig</p>	N°	B270 H197 T51 Türen sind auch spiegelbildlich montierbar 37 270 86	B270 H197 T69 38 270 86	je Tür in PG 1 je Tür in PG 2 je Tür in PG 3	95 682 95 682
	EUR	Basispreis:	Basispreis:		
<p>100 100 100</p> <p>A B A</p> <p>3-türig 2 Türen A li+re 1 Tür B mittig</p>	N°	B300 H197 T51 37 300 86	B300 H197 T69 38 300 86	je Tür in PG 1 je Tür in PG 2 je Tür in PG 3	95 683 95 683
	EUR	Basispreis:	Basispreis:		

Dämpfungsbeschläge	
nicht einsetzbar in Kombination mit Synchronfunktion	
N°	91 257 18
EUR	Dämpfungsbeschläge (2er-Set) für Schwebetüren zur Soft-Abstoppung der beiden Außentüren

Dämpfungsbeschläge	
nicht einsetzbar in Kombination mit Synchronfunktion	
N°	91 263 18
EUR	Öffnungs-, Kollisions- und Mitteltürdämpfung für alle 3-türigen Schränke (Breite 240 bis 300 cm); zieht die Türen in Offen-Position, dämpft die Türen untereinander und zentriert die Mitteltür beim Schließen

Ausführung 6

Marcato2.6

Höhe 223 cm


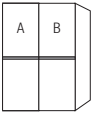

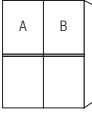

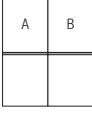
Schwebetürenschränke mit 4 waagerechten Sprossen und Dekorabsetzung

Die vielfältigen Farbausführungen entnehmen Sie bitte der „Programm-Übersicht Ausführung 6“.

Rückwände in Stärke 5 mm

Preisgruppe PG 1: Dekore
 Preisgruppe PG 2: Kristallspiegel
 Preisgruppe PG 3: Gläser & Grauspiegel

Breite 160 + 180 + 200 cm

Schwebetürenschränke		Höhe 223 cm		Aufpreise	
Nutztiefe 40 bzw. 58 cm		Tiefe 51 cm	Tiefe 69 cm	Der Preis pro Artikel ergibt sich aus Basispreis + der Addition der Aufpreise:	
  2-türig 1 Tür A links 1 Tür B rechts	N°	B160 H223 T51 Türen sind auch spiegelbildlich montierbar 34 160 86	B160 H223 T69 Türen sind auch spiegelbildlich montierbar 35 160 86	je Tür in PG 1 je Tür in PG 2 je Tür in PG 3	95 681 95 681
EUR		Basispreis:	Basispreis:		
  2-türig 1 Tür A links 1 Tür B rechts	N°	B180 H223 T51 Türen sind auch spiegelbildlich montierbar 34 180 86	B180 H223 T69 Türen sind auch spiegelbildlich montierbar 35 180 86	je Tür in PG 1 je Tür in PG 2 je Tür in PG 3	95 682 95 682
EUR		Basispreis:	Basispreis:		
  2-türig 1 Tür A links 1 Tür B rechts	N°	B200 H223 T51 Türen sind auch spiegelbildlich montierbar 34 200 86	B200 H223 T69 Türen sind auch spiegelbildlich montierbar 35 200 86	je Tür in PG 1 je Tür in PG 2 je Tür in PG 3	95 683 95 683
EUR		Basispreis:	Basispreis:		

Dämpfungsbeschläge

nicht einsetzbar in Kombination mit Synchronfunktion

Dämpfungsbeschläge (2er-Set) für Schwebetüren

zur Soft-Abstopfung der beiden Außentüren

N°

91 257 18

EUR

Dämpfungsbeschläge

nicht einsetzbar in Kombination mit Synchronfunktion

Öffnungs- und Kollisionsdämpfung für alle 2-türigen Schränke

(Breite 160 bis 200 cm); zieht die Türen in Offen-Position und dämpft die Türen untereinander

N°

91 262 18

EUR

Ausführung 6

Marcato2.6

Höhe 223 cm

Schwebetürenschränke mit 4 waagerechten Sprossen und Dekorabsetzung

Die vielfältigen Farbausführungen entnehmen Sie bitte der „Programm-Übersicht Ausführung 6“.

Rückwände in Stärke 5 mm

- Preisgruppe PG 1: Dekore
- Preisgruppe PG 2: Kristallspiegel
- Preisgruppe PG 3: Gläser & Grauspiegel

Breite 240 cm + 280 cm + 320 cm

Schwebetürenschränke		Höhe 223 cm		Aufpreise	
Nutztiefe 58 cm		Tiefe 51 cm	nur lieferbar in Tiefe 69 cm Tiefe 69 cm	Der Preis pro Artikel ergibt sich aus Basispreis + der Addition der Aufpreise:	
<p>2-türig 2 Türpaneele A links 2 Türpaneele B rechts</p>	N°	Türen sind auch spiegelbildlich montierbar	B240 H223 T69 35 243 86	je Türpaneel in PG 1 je Türpaneel in PG 2 je Türpaneel in PG 3	95 695 95 695
EUR			Basispreis:		
<p>2-türig 2 Türpaneele A links 2 Türpaneele B rechts</p>	N°	Türen sind auch spiegelbildlich montierbar	B280 H223 T69 35 283 86	je Türpaneel in PG 1 je Türpaneel in PG 2 je Türpaneel in PG 3	95 696 95 696
EUR			Basispreis:		
<p>2-türig 2 Türpaneele A links 2 Türpaneele B rechts</p>	N°	Türen sind auch spiegelbildlich montierbar	B320 H223 T69 35 323 86	je Türpaneel in PG 1 je Türpaneel in PG 2 je Türpaneel in PG 3	95 697 95 697
EUR			Basispreis:		

Dämpfungsbeschläge		Dämpfungsbeschläge	
nicht einsetzbar in Kombination mit Synchronfunktion		nicht einsetzbar in Kombination mit Synchronfunktion	
Dämpfungsbeschläge (2er-Set) für Schwebetüren zur Soft-Abstoppung der beiden Außentüren	N° EUR	91 257 18	Öffnungs- und Kollisionsdämpfung für alle 2-türigen Schränke (Breite 240 bis 320 cm); zieht die Türen in Offen-Position und dämpft die Türen untereinander N° EUR
			91 262 18

Ausführung 6

Marcato2.6

Höhe 223 cm

Schwebetürenschränke mit 4 waagerechten Sprossen und Dekorabsetzung

Die vielfältigen Farbausführungen entnehmen Sie bitte der „Programm-Übersicht Ausführung 6“.

Rückwände in Stärke 5 mm

- Preisgruppe PG 1: Dekore
- Preisgruppe PG 2: Kristallspiegel
- Preisgruppe PG 3: Gläser & Grauspiegel

Breite 240 + 270 + 300 cm

Schwebetürenschränke		Höhe 223 cm		Aufpreise	
Nutztiefe 40 bzw. 58 cm		Tiefe 51 cm	Tiefe 69 cm	Der Preis pro Artikel ergibt sich aus Basispreis + der Addition der Aufpreise:	
<p>80 80 80</p> <p>A B A</p> <p>3-türig 2 Türen A li+re 1 Tür B mittig</p>	N°	B240 H223 T51 34 240 86	B240 H223 T69 35 240 86	je Tür in PG 1 je Tür in PG 2 je Tür in PG 3	95 681 95 681
EUR		Basispreis:	Basispreis:		
<p>90 90 90</p> <p>A B A</p> <p>3-türig 2 Türen A li+re 1 Tür B mittig</p>	N°	B270 H223 T51 34 270 86	B270 H223 T69 35 270 86	je Tür in PG 1 je Tür in PG 2 je Tür in PG 3	95 682 95 682
EUR		Basispreis:	Basispreis:		
<p>100 100 100</p> <p>A B A</p> <p>3-türig 2 Türen A li+re 1 Tür B mittig</p>	N°	B300 H223 T51 34 300 86	B300 H223 T69 35 300 86	je Tür in PG 1 je Tür in PG 2 je Tür in PG 3	95 683 95 683
EUR		Basispreis:	Basispreis:		

Dämpfungsbeschläge	
nicht einsetzbar in Kombination mit Synchronfunktion	
N°	91 257 18
EUR	
Dämpfungsbeschläge (2er-Set) für Schwebetüren zur Soft-Abstoppung der beiden Außentüren	

Dämpfungsbeschläge	
nicht einsetzbar in Kombination mit Synchronfunktion	
N°	91 263 18
EUR	
Öffnungs-, Kollisions- und Mitteltürdämpfung für alle 3-türigen Schränke (Breite 240 bis 300 cm); zieht die Türen in Offen-Position, dämpft die Türen untereinander und zentriert die Mitteltür beim Schließen	

Ausführung 6

Marcato2.6

Höhe 223 cm

Schwebetürenschränke mit 4 waagerechten Sprossen und Dekorabsetzung

Die vielfältigen Farbausführungen entnehmen Sie bitte der „Programm-Übersicht Ausführung 6“.

Rückwände in Stärke 5 mm

- Preisgruppe PG 1: Dekore
- Preisgruppe PG 2: Kristallspiegel
- Preisgruppe PG 3: Gläser & Grauspiegel

Breite 320 + 360 + 400 cm

Schwebetürenschränke		Höhe 223 cm		Aufpreise	
Nutztiefe 58 cm		Tiefe 51 cm	nur lieferbar in Tiefe 69 cm Tiefe 69 cm	Der Preis pro Artikel ergibt sich aus Basispreis + der Addition der Aufpreise:	
<p>80 80 80 80</p> <p>A B B A</p> <p>4-türig 2 Türen A li+re 2 Türen B mittig</p>	N°		B320 H223 T69		
			35 320 86		
			Basispreis:	je Tür in PG 1 je Tür in PG 2 je Tür in PG 3	95 681 95 681
	EUR				
<p>90 90 90 90</p> <p>A B B A</p> <p>4-türig 2 Türen A li+re 2 Türen B mittig</p>	N°		B360 H223 T69		
			35 360 86		
			Basispreis:	je Tür in PG 1 je Tür in PG 2 je Tür in PG 3	95 682 95 682
	EUR				
<p>100 100 100 100</p> <p>A B B A</p> <p>4-türig 2 Türen A li+re 2 Türen B mittig</p>	N°		B400 H223 T69		
			35 400 86		
			Basispreis:	je Tür in PG 1 je Tür in PG 2 je Tür in PG 3	95 683 95 683
	EUR				

Dämpfungsbeschläge		Dämpfungsbeschläge	
nicht einsetzbar in Kombination mit Synchronfunktion		nicht einsetzbar in Kombination mit Synchronfunktion	
Dämpfungsbeschläge (2er-Set) für Außentüren von Schwebetürenschränken zur Soft-Abstoppung der beiden Außentüren; bei allen 4-türigen Schränken (Br. 320-400 cm) auch zur Dämpfung der beiden Mitteltüren beim Schließen einsetzbar	N°	91 257 18	
	EUR		
		Öffnungs- und Kollisionsdämpfung (zur Montage in der Schrankmitte) für alle 4-türigen Schränke (Breite 320 bis 400 cm); zieht die Türen in Offen-Position und dämpft die Türen untereinander	N°
			91 269 18
	EUR		

Ausführung 6

Marcato2.6

Höhe 223 cm

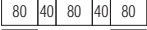

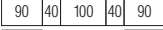

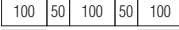

Schwebetürenschränke mit 4 waagerechten Sprossen und Dekorabsetzung

Die vielfältigen Farbausführungen entnehmen Sie bitte der „Programm-Übersicht Ausführung 6“.

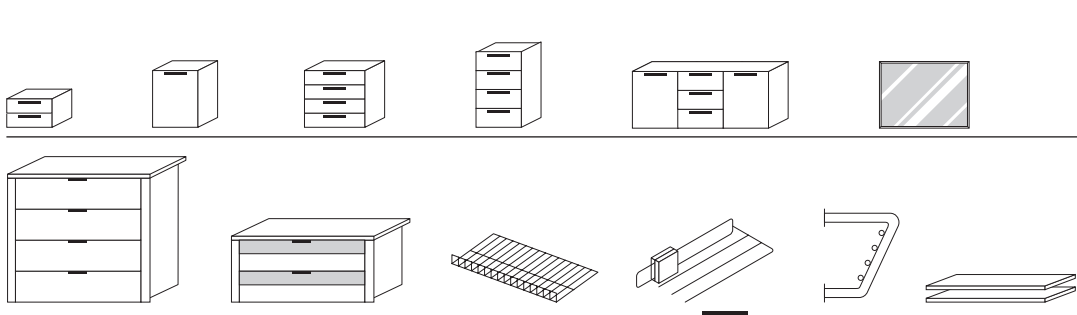
Rückwände in Stärke 5 mm

Preisgruppe PG 1: Dekore
 Preisgruppe PG 2: Kristallspiegel
 Preisgruppe PG 3: Gläser & Grauspiegel

Breite 320 + 360 + 400 cm (Panorama)

Schwebetüren-Panoramaschränke		Höhe 223 cm		Aufpreise	
mit Soft-Abstoppung* Nutztiefe 58 cm		Tiefe 51 cm	nur lieferbar in Tiefe 69 cm Tiefe 69 cm	Der Preis pro Artikel ergibt sich aus Basispreis + der Addition der Aufpreise:	
  4-türig 2 Türen A li+re 2 Türen B mittig	N°		B320 H223 T69 mit Synchronbeschlag 35 321 86	je Tür in PG 1	
EUR			Basispreis:	je Tür in PG 2	95 681
				je Tür in PG 3	95 681
  4-türig 2 Türen A li+re 2 Türen B mittig	N°		B360 H223 T69 mit Synchronbeschlag 35 361 86	je Tür in PG 1	
EUR			Basispreis:	je Tür in PG 2	95 682
				je Tür in PG 3	95 682
  4-türig 2 Türen A li+re 2 Türen B mittig	N°		B400 H223 T69 mit Synchronbeschlag 35 401 86	je Tür in PG 1	
EUR			Basispreis:	je Tür in PG 2	95 683
				je Tür in PG 3	95 683

*Die Dämpfung beinhaltet die Soft-Abstoppung aller 4 Türen beim Öffnen und Schließen.
 Der Synchronbeschlag erfordert eine zusätzliche Bauhöhe von ca. 2 cm, d.h. Schrank-Gesamthöhe ca. 225 cm



Passende Betten,
 Nachtschränke, Kommoden,
 Spiegel usw. finden Sie in den
 Programmen SONYO, SONYO+,
 AKARO und ALEGRO2.

Praktische Zubehörteile
 wie Schubkasteneinsätze,
 Krawatten- und Hosenhalter
 usw. finden Sie im
 Programm ZUBEHÖR.

Marcato2.6


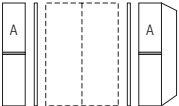
Höhe 223 cm

Ausführung 6

50er-Drehtüreschr. zum Anstellen li+re an Schwebetüreschränke - 4 waagerechte Sprossen und Dekorabsetzung

1. Farbe der Türen A wählen:	2. Farbe der Dekorabsetzung wählen:	3. Korpusinnenfarbe wählen:
<p>Preisgruppe PG 1 - Dekore</p> <p>P9 Polarweiß P1 Perla S9 Seidengrau Y1 Terra L1 Basalt Q9 Jackson-Eiche-Nachbildung M1 Sonoma-Eiche-Nachbildung B1 Platin-Eiche-Nachbildung K1 Artisan-Eiche-Nachbildung U9 Riviera-Eiche-Nachbildung E9 Silbergrau-Eiche-Nachbildung A1 Macadamia-Nussbaum-Nachbildung</p> <p>Preisgruppe PG 2 - Kristallspiegel</p> <p>G79 Kristallspiegel</p> <p>Preisgruppe PG 3 - Gläser glänzend & Grauspiegel</p> <p>G28 Weißglas G30 Perlaglas G71 Seidengrauglas G76 Terraglas G98 Basaltglas G57 Grauspiegel</p>	<p>P9 Polarweiß P1 Perla S9 Seidengrau Y1 Terra L1 Basalt Q9 Jackson-Eiche-Nachbildung M1 Sonoma-Eiche-Nachbildung B1 Platin-Eiche-Nachbildung K1 Artisan-Eiche-Nachbildung U9 Riviera-Eiche-Nachbildung E9 Silbergrau-Eiche-Nachbildung A1 Macadamia-Nussbaum-Nachbildung</p> <p>3. Korpusfarbe und Farbe der Verbindungsstellen wählen:</p> <p>P9 Polarweiß P1 Perla S9 Seidengrau Y1 Terra L1 Basalt Q9 Jackson-Eiche-Nachbildung M1 Sonoma-Eiche-Nachbildung B1 Platin-Eiche-Nachbildung K1 Artisan-Eiche-Nachbildung U9 Riviera-Eiche-Nachbildung E9 Silbergrau-Eiche-Nachbildung A1 Macadamia-Nussbaum-Nachbildung</p>	<p>Z1 Birke-Nachbildung X1 Leinenoptik Twist</p> <p>4. Griffleisten- und Türsprossenfarbe wählen:</p> <p>301 alu-matt 322 Edelstahl 324 schwarz</p>

Die Drehtüren-Anstellschränke können als komplettes Set nicht maßgefertigt werden. Im Falle der Maßanfertigung müssen diese Artikel als Einzelschränke inklusive Verbindungsstellen und Tiefenausgleichsblenden 99 006 00 über furnplan geplant werden.

Drehtüren-Anstellschränke	Höhe 223 cm		Aufpreise	
mit Soft-Abstopfung zum Anstellen links und rechts an Schwebetüreschränke Nutztiefe 58 cm	Tiefe 51 cm	nur lieferbar in Tiefe 69 cm Tiefe 69 cm	Der Preis pro Artikel ergibt sich aus Basispreis + der Addition der Aufpreise:	
 <p>Anstellschränke 2er-Set 1-türig, Breite 50 cm inkl. Verbindungsstellen ohne Beleuchtung</p>	N°	<p>B2x54 H223 T69</p> <p>75 527 06</p> <p>Basispreis:</p>	je Tür in PG 1 je Tür in PG 2 je Tür in PG 3	95 680 95 680
 <p>Anstellschränke 2er-Set 1-türig, Breite 50 cm inkl. Verbindungsstellen mit LED-Lichtband*</p>	N°	<p>B2x54 H223 T69</p> <p>75 528 06</p> <p>Basispreis:</p>	je Tür in PG 1 je Tür in PG 2 je Tür in PG 3	95 680 95 680

Dreh- und Schwebetüreschränke können **nicht unmittelbar nebeneinander** gestellt, sondern müssen konstruktiv bedingt **durch Verbindungsstellen** ohne/mit Beleuchtung **unterbrochen** werden. Bei **Einsatz der Verbindungsstellen** können die Schränke **nicht mit Profilkranz** ausgestattet werden.

*Dimmbare LED-Beleuchtung (F; BEL118-Wessel), kaltweiß, mit nicht austauschbaren Leuchtmitteln, Aktivierung per Fernbedienung

Ausführung 6

Marcato2.6

Höhe 240 cm

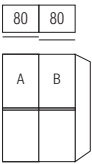
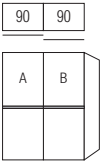
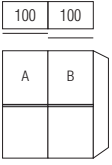
Schwebetürenschränke mit 4 waagerechten Sprossen und Dekorabsetzung

Die vielfältigen Farbausführungen entnehmen Sie bitte der „Programm-Übersicht Ausführung 6“.

Rückwände in Stärke 5 mm

- Preisgruppe PG 1: Dekore
- Preisgruppe PG 2: Kristallspiegel
- Preisgruppe PG 3: Gläser & Grauspiegel

Breite 160 + 180 + 200 cm

Schwebetürenschränke		Höhe 240 cm		Aufpreise	
Nutztiefe 40 bzw. 58 cm		Tiefe 51 cm	Tiefe 69 cm	Der Preis pro Artikel ergibt sich aus Basispreis + der Addition der Aufpreise:	
 <p>80 80</p> <p>2-türig 1 Tür A links 1 Tür B rechts</p>	N°	B160 H240 T51 Türen sind auch spiegelbildlich montierbar 31 160 86	B160 H240 T69 Türen sind auch spiegelbildlich montierbar 32 160 86	je Tür in PG 1	95 681 95 681
	EUR	Basispreis:	Basispreis:	je Tür in PG 2 je Tür in PG 3	
 <p>90 90</p> <p>2-türig 1 Tür A links 1 Tür B rechts</p>	N°	B180 H240 T51 Türen sind auch spiegelbildlich montierbar 31 180 86	B180 H240 T69 Türen sind auch spiegelbildlich montierbar 32 180 86	je Tür in PG 1	95 682 95 682
	EUR	Basispreis:	Basispreis:	je Tür in PG 2 je Tür in PG 3	
 <p>100 100</p> <p>2-türig 1 Tür A links 1 Tür B rechts</p>	N°	B200 H240 T51 Türen sind auch spiegelbildlich montierbar 31 200 86	B200 H240 T69 Türen sind auch spiegelbildlich montierbar 32 200 86	je Tür in PG 1	95 683 95 683
	EUR	Basispreis:	Basispreis:	je Tür in PG 2 je Tür in PG 3	

Dämpfungsbeschläge	
nicht einsetzbar in Kombination mit Synchronfunktion	
N°	91 257 18
EUR	Dämpfungsbeschläge (2er-Set) für Schwebetüren zur Soft-Abstoppung der beiden Außentüren

Dämpfungsbeschläge	
nicht einsetzbar in Kombination mit Synchronfunktion	
N°	91 262 18
EUR	Öffnungs- und Kollisionsdämpfung für alle 2-türigen Schränke (Breite 160 bis 200 cm); zieht die Türen in Offen-Position und dämpft die Türen untereinander

Ausführung 6

Marcato2.6

Höhe 240 cm

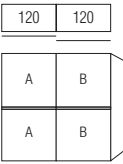
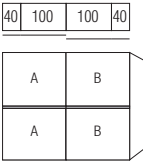
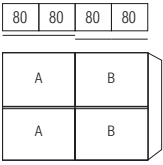
Schwebetürenschränke mit 4 waagerechten Sprossen und Dekorabsetzung

Die vielfältigen Farbausführungen entnehmen Sie bitte der „Programm-Übersicht Ausführung 6“.

Rückwände in Stärke 5 mm

- Preisgruppe PG 1: Dekore
- Preisgruppe PG 2: Kristallspiegel
- Preisgruppe PG 3: Gläser & Grauspiegel

Breite 240 cm + 280 cm + 320 cm

Schwebetürenschränke		Höhe 240 cm		Aufpreise	
Nutztiefe 58 cm		Tiefe 51 cm	nur lieferbar in Tiefe 69 cm Tiefe 69 cm	Der Preis pro Artikel ergibt sich aus Basispreis + der Addition der Aufpreise:	
 <p>2-türig 2 Türpaneele A links 2 Türpaneele B rechts</p>	N°	Türen sind auch spiegelbildlich montierbar	B240 H240 T69 32 243 86	je Türpaneel in PG 1 je Türpaneel in PG 2 je Türpaneel in PG 3	95 695 95 695
EUR			Basispreis:		
 <p>2-türig 2 Türpaneele A links 2 Türpaneele B rechts</p>	N°	Türen sind auch spiegelbildlich montierbar	B280 H240 T69 32 283 86	je Türpaneel in PG 1 je Türpaneel in PG 2 je Türpaneel in PG 3	95 696 95 696
EUR			Basispreis:		
 <p>2-türig 2 Türpaneele A links 2 Türpaneele B rechts</p>	N°	Türen sind auch spiegelbildlich montierbar	B320 H240 T69 32 323 86	je Türpaneel in PG 1 je Türpaneel in PG 2 je Türpaneel in PG 3	95 697 95 697
EUR			Basispreis:		

Dämpfungsbeschläge	
nicht einsetzbar in Kombination mit Synchronfunktion	
N°	91 257 18
EUR	
Dämpfungsbeschläge (2er-Set) für Schwebetüren	
zur Soft-Abstoppung der beiden Außentüren	

Dämpfungsbeschläge	
nicht einsetzbar in Kombination mit Synchronfunktion	
N°	91 262 18
EUR	
Öffnungs- und Kollisionsdämpfung für alle 2-türigen Schränke	
(Breite 240 bis 320 cm); zieht die Türen in Offen-Position und dämpft die Türen untereinander	

Ausführung 6

Marcato2.6

Höhe 240 cm

Schwebetürenschränke mit 4 waagerechten Sprossen und Dekorabsetzung

Die vielfältigen Farbausführungen entnehmen Sie bitte der „Programm-Übersicht Ausführung 6“.

Rückwände in Stärke 5 mm

- Preisgruppe PG 1: Dekore
- Preisgruppe PG 2: Kristallspiegel
- Preisgruppe PG 3: Gläser & Grauspiegel

Breite 240 + 270 + 300 cm

Schwebetürenschränke		Höhe 240 cm		Aufpreise	
Nutztiefe 40 bzw. 58 cm		Tiefe 51 cm	Tiefe 69 cm	Der Preis pro Artikel ergibt sich aus Basispreis + der Addition der Aufpreise:	
<p>80 80 80</p> <p>A B A</p> <p>3-türig 2 Türen A li+re 1 Tür B mittig</p>	N°	B240 H223 T51 31 240 86	B240 H223 T69 32 240 86	je Tür in PG 1 je Tür in PG 2 je Tür in PG 3	95 681 95 681
	EUR	Basispreis:	Basispreis:		
<p>90 90 90</p> <p>A B A</p> <p>3-türig 2 Türen A li+re 1 Tür B mittig</p>	N°	B270 H223 T51 31 270 86	B270 H223 T69 32 270 86	je Tür in PG 1 je Tür in PG 2 je Tür in PG 3	95 682 95 682
	EUR	Basispreis:	Basispreis:		
<p>100 100 100</p> <p>A B A</p> <p>3-türig 2 Türen A li+re 1 Tür B mittig</p>	N°	B300 H223 T51 31 300 86	B300 H223 T69 32 300 86	je Tür in PG 1 je Tür in PG 2 je Tür in PG 3	95 683 95 683
	EUR	Basispreis:	Basispreis:		

Dämpfungsbeschläge	
nicht einsetzbar in Kombination mit Synchronfunktion	
N°	91 257 18
EUR	Dämpfungsbeschläge (2er-Set) für Schwebetüren zur Soft-Abstoppung der beiden Außentüren

Dämpfungsbeschläge	
nicht einsetzbar in Kombination mit Synchronfunktion	
N°	91 263 18
EUR	Öffnungs-, Kollisions- und Mitteltürdämpfung für alle 3-türigen Schränke (Breite 240 bis 300 cm); zieht die Türen in Offen-Position, dämpft die Türen untereinander und zentriert die Mitteltür beim Schließen

Ausführung 6

Marcato2.6

Höhe 240 cm

Schwebetürenschränke mit 4 waagerechten Sprossen und Dekorabsetzung

Die vielfältigen Farbausführungen entnehmen Sie bitte der „Programm-Übersicht Ausführung 6“.

Rückwände in Stärke 5 mm

- Preisgruppe PG 1: Dekore
- Preisgruppe PG 2: Kristallspiegel
- Preisgruppe PG 3: Gläser & Grauspiegel

Breite 320 + 360 + 400 cm

Schwebetürenschränke		Höhe 240 cm		Aufpreise	
Nutztiefe 58 cm		Tiefe 51 cm	nur lieferbar in Tiefe 69 cm Tiefe 69 cm	Der Preis pro Artikel ergibt sich aus Basispreis + der Addition der Aufpreise:	
<p>80 80 80 80</p> <p>A B B A</p> <p>4-türig 2 Türen A li+re 2 Türen B mittig</p>	N°		B320 H240 T69		
			32 320 86		
			Basispreis:	je Tür in PG 1 je Tür in PG 2 je Tür in PG 3	95 681 95 681
	EUR				
<p>90 90 90 90</p> <p>A B B A</p> <p>4-türig 2 Türen A li+re 2 Türen B mittig</p>	N°		B360 H240 T69		
			32 360 86		
			Basispreis:	je Tür in PG 1 je Tür in PG 2 je Tür in PG 3	95 682 95 682
	EUR				
<p>100 100 100 100</p> <p>A B B A</p> <p>4-türig 2 Türen A li+re 2 Türen B mittig</p>	N°		B400 H240 T69		
			32 400 86		
			Basispreis:	je Tür in PG 1 je Tür in PG 2 je Tür in PG 3	95 683 95 683
	EUR				

Dämpfungsbeschläge		Dämpfungsbeschläge	
nicht einsetzbar in Kombination mit Synchronfunktion		nicht einsetzbar in Kombination mit Synchronfunktion	
Dämpfungsbeschläge (2er-Set) für Außentüren von Schwebetürenschränken zur Soft-Abstoppung der beiden Außentüren; bei allen 4-türigen Schränken (Br. 320-400 cm) auch zur Dämpfung der beiden Mitteltüren beim Schließen einsetzbar	N°	91 257 18	
	EUR		
		Öffnungs- und Kollisionsdämpfung (zur Montage in der Schrankmitte) für alle 4-türigen Schränke (Breite 320 bis 400 cm); zieht die Türen in Offen-Position und dämpft die Türen untereinander	N°
			91 269 18
	EUR		

Ausführung 6

Marcato2.6

Höhe 240 cm



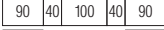



Schwebetürenschränke mit 4 waagerechten Sprossen und Dekorabsetzung

Die vielfältigen Farbausführungen entnehmen Sie bitte der „Programm-Übersicht Ausführung 6“.

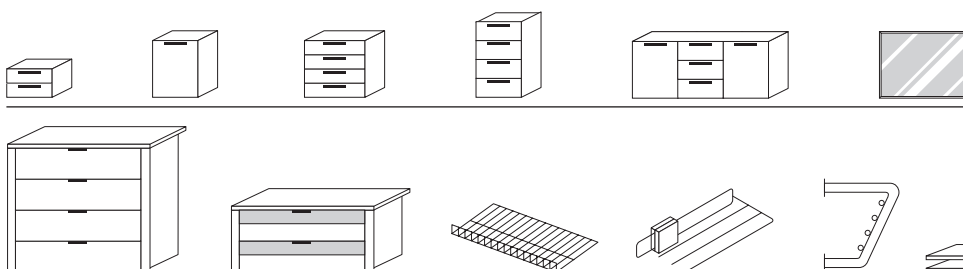
Rückwände in Stärke 5 mm

Preisgruppe PG 1: Dekore
 Preisgruppe PG 2: Kristallspiegel
 Preisgruppe PG 3: Gläser & Grauspiegel

Breite 320 + 360 + 400 cm (Panorama)

Schwebetüren-Panoramaschränke		Höhe 240 cm		Aufpreise	
mit Soft-Abstoppung* Nutztiefe 58 cm		Tiefe 51 cm	nur lieferbar in Tiefe 69 cm Tiefe 69 cm	Der Preis pro Artikel ergibt sich aus Basispreis + der Addition der Aufpreise:	
  4-türig 2 Türen A li+re 2 Türen B mittig	N°		B320 H240 T69 mit Synchronbeschlag 32 321 86	je Tür in PG 1	
EUR			Basispreis:	je Tür in PG 2	95 681
				je Tür in PG 3	95 681
  4-türig 2 Türen A li+re 2 Türen B mittig	N°		B360 H240 T69 mit Synchronbeschlag 32 361 86	je Tür in PG 1	
EUR			Basispreis:	je Tür in PG 2	95 682
				je Tür in PG 3	95 682
  4-türig 2 Türen A li+re 2 Türen B mittig	N°		B400 H240 T69 mit Synchronbeschlag 32 401 86	je Tür in PG 1	
EUR			Basispreis:	je Tür in PG 2	95 683
				je Tür in PG 3	95 683

*Die Dämpfung beinhaltet die Soft-Abstoppung aller 4 Türen beim Öffnen und Schließen.
 Der Synchronbeschlag erfordert eine zusätzliche Bauhöhe von ca. 2 cm, d.h. Schrank-Gesamthöhe ca. 225 cm



Passende Betten,
 Nachtschränke, Kommoden,
 Spiegel usw. finden Sie in den
 Programmen SONYO, SONYO+,
 AKARO und ALEGRO2.

Praktische Zubehörteile
 wie Schubkasteneinsätze,
 Krawatten- und Hosenhalter
 usw. finden Sie im
 Programm ZUBEHÖR.

Ausführung 6

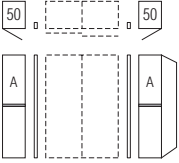
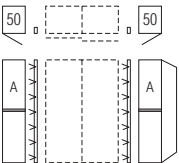
Marcato2.6

Höhe 240 cm

50er-Drehtüreschr. zum Anstellen li+re an Schwebetüreschränke - 4 waagerechte Sprossen und Dekorabsetzung

1. Farbe der Türen A wählen:	2. Farbe der Dekorabsetzung wählen:	3. Korpusinnenfarbe wählen:
<p>Preisgruppe PG 1 - Dekore</p> <p>P9 Polarweiß P1 Perla S9 Seidengrau Y1 Terra L1 Basalt Q9 Jackson-Eiche-Nachbildung M1 Sonoma-Eiche-Nachbildung B1 Platin-Eiche-Nachbildung K1 Artisan-Eiche-Nachbildung U9 Riviera-Eiche-Nachbildung E9 Silbergrau-Eiche-Nachbildung A1 Macadamia-Nussbaum-Nachbildung</p> <p>Preisgruppe PG 2 - Kristallspiegel</p> <p>G79 Kristallspiegel</p> <p>Preisgruppe PG 3 - Gläser glänzend & Grauspiegel</p> <p>G28 Weißglas G30 Perlaglas G71 Seidengrauglas G76 Terraglas G98 Basaltglas G57 Grauspiegel</p>	<p>P9 Polarweiß P1 Perla S9 Seidengrau Y1 Terra L1 Basalt Q9 Jackson-Eiche-Nachbildung M1 Sonoma-Eiche-Nachbildung B1 Platin-Eiche-Nachbildung K1 Artisan-Eiche-Nachbildung U9 Riviera-Eiche-Nachbildung E9 Silbergrau-Eiche-Nachbildung A1 Macadamia-Nussbaum-Nachbildung</p> <p>3. Korpusfarbe und Farbe der Verbindungsstellen wählen:</p> <p>P9 Polarweiß P1 Perla S9 Seidengrau Y1 Terra L1 Basalt Q9 Jackson-Eiche-Nachbildung M1 Sonoma-Eiche-Nachbildung B1 Platin-Eiche-Nachbildung K1 Artisan-Eiche-Nachbildung U9 Riviera-Eiche-Nachbildung E9 Silbergrau-Eiche-Nachbildung A1 Macadamia-Nussbaum-Nachbildung</p>	<p>Z1 Birke-Nachbildung X1 Leinenoptik Twist</p> <p>4. Griffleisten- und Türsprossenfarbe wählen:</p> <p>301 alu-matt 322 Edelstahl 324 schwarz</p>

Die Drehtüren-Anstellschränke können als komplettes Set nicht maßgefertigt werden. Im Falle der Maßanfertigung müssen diese Artikel als Einzelschränke inklusive Verbindungsstellen und Tiefenausgleichsblenden 99 006 00 über furnplan geplant werden.

Drehtüren-Anstellschränke	Höhe 240 cm		Aufpreise	
mit Soft-Abstopfung zum Anstellen links und rechts an Schwebetüreschränke Nutztiefe 58 cm	Tiefe 51 cm	nur lieferbar in Tiefe 69 cm Tiefe 69 cm	Der Preis pro Artikel ergibt sich aus Basispreis + der Addition der Aufpreise:	
 <p>Anstellschränke 2er-Set 1-türig, Breite 50 cm inkl. Verbindungsstellen ohne Beleuchtung</p>	N°	B2x54 H240 T69 72 527 06	je Tür in PG 1 je Tür in PG 2 je Tür in PG 3	95 680 95 680
 <p>Anstellschränke 2er-Set 1-türig, Breite 50 cm inkl. Verbindungsstellen mit LED-Lichtband*</p>	N°	B2x54 H240 T69 72 528 06	je Tür in PG 1 je Tür in PG 2 je Tür in PG 3	95 680 95 680

Dreh- und Schwebetüreschränke können **nicht unmittelbar nebeneinander** gestellt, sondern müssen konstruktiv bedingt **durch Verbindungsstellen** ohne/mit Beleuchtung **unterbrochen** werden. Bei **Einsatz der Verbindungsstellen** können die Schränke **nicht mit Profilkranz** ausgestattet werden.

*Dimmbare LED-Beleuchtung (F; BEL118-Wessel), kaltweiß, mit nicht austauschbaren Leuchtmitteln, Aktivierung per Fernbedienung

Schwebetürenschränke mit horizontal geteilter Front und 3 waagerechten Sprossen

Schwebetürenschränke

Höhe: 223/240 cm
 Tiefe: 51/69 cm
 Breite: 160-400 cm

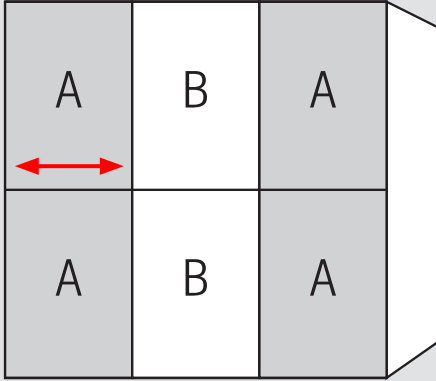
Korpusinnenfarbe Birke-Nachbildung bzw. Leinenoptik Twist

Rückwände in Stärke 5 mm

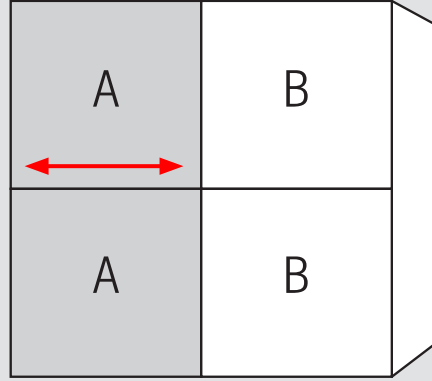
Innenausstattung je Schrankelement:

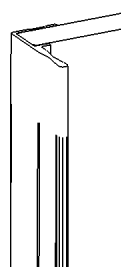

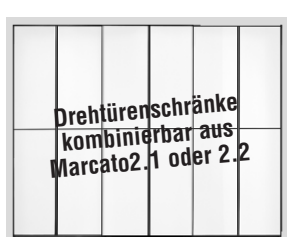
Höhe 223/240 cm, Tiefe 51 cm:
 2 Fachböden

Höhe 223/240 cm, Tiefe 69 cm:
 2 Fachböden
 1 Kleiderstange



je Tür 2 x Paneel A bzw. B oben und unten
 Holzmaserung horizontal



1.+2. Farbe der Türpaneele A und Farbe der Türpaneele B wählen:	3. Korpusfarbe wählen:	5. Griffleisten- und Türsprossenfarbe wählen:
<p>Preisgruppe PG 1 - Dekore</p> <p>P9 Polarweiß P1 Perla S9 Seidengrau Y1 Terra L1 Basalt Q9 Jackson-Eiche-Nachbildung M1 Sonoma-Eiche-Nachbildung B1 Platin-Eiche-Nachbildung K1 Artisan-Eiche-Nachbildung U9 Riviera-Eiche-Nachbildung E9 Silbergrau-Eiche-Nachbildung A1 Macadamia-Nussbaum-Nachbildung</p> <p>Preisgruppe PG 2 - Kristallspiegel</p> <p>G79 Kristallspiegel</p> <p>Preisgruppe PG 3 - Gläser glänzend & Grauspiegel</p> <p>G28 Weißglas G30 Perlaglas G71 Seidengrauglas G76 Terraglas G98 Basaltglas G57 Grauspiegel</p>	<p>P9 Polarweiß P1 Perla S9 Seidengrau Y1 Terra L1 Basalt Q9 Jackson-Eiche-Nachbildung M1 Sonoma-Eiche-Nachbildung B1 Platin-Eiche-Nachbildung K1 Artisan-Eiche-Nachbildung U9 Riviera-Eiche-Nachbildung E9 Silbergrau-Eiche-Nachbildung A1 Macadamia-Nussbaum-Nachbildung</p> <p>4. Korpusinnenfarbe wählen:</p> <p>Z1 Birke-Nachbildung X1 Leinenoptik Twist</p>	<p>301 alu-matt 322 Edelstahl 324 schwarz</p> <p>Griffleiste Ausführung 176</p> 
		 <p>Drehtürenschränke kombinierbar aus Marcato2.1 oder 2.2</p>

Ausführung 7

Marcato2.7

Höhe 223 cm

Schwebetürenschränke mit horizontal geteilter Front und 3 waagerechten Sprossen

Die vielfältigen Farbausführungen entnehmen Sie bitte der „Programm-Übersicht Ausführung 7“.

Rückwände in Stärke 5 mm

- Preisgruppe PG 1: Dekore
- Preisgruppe PG 2: Kristallspiegel
- Preisgruppe PG 3: Gläser & Grauspiegel

Breite 160 + 180 + 200 cm

Schwebetürenschränke		Höhe 223 cm		Aufpreise	
Nutztiefe 40 bzw. 58 cm		Tiefe 51 cm	Tiefe 69 cm	Der Preis pro Artikel ergibt sich aus Basispreis + der Addition der Aufpreise:	
<p>80 80</p> <p>2-türig 2 Türpaneele A links 2 Türpaneele B rechts</p>	N°	B160 H223 T51 Türen sind auch spiegelbildlich montierbar	B160 H223 T69		
		34 160 87	35 160 87		
	EUR	Basispreis:	Basispreis:	je Türpaneel in PG 1	95 678
				je Türpaneel in PG 2	95 678
				je Türpaneel in PG 3	95 678
<p>90 90</p> <p>2-türig 2 Türpaneele A links 2 Türpaneele B rechts</p>	N°	B180 H223 T51 Türen sind auch spiegelbildlich montierbar	B180 H223 T69		
		34 180 87	35 180 87		
	EUR	Basispreis:	Basispreis:	je Türpaneel in PG 1	95 679
				je Türpaneel in PG 2	95 679
				je Türpaneel in PG 3	95 679
<p>100 100</p> <p>2-türig 2 Türpaneele A links 2 Türpaneele B rechts</p>	N°	B200 H223 T51 Türen sind auch spiegelbildlich montierbar	B200 H223 T69		
		34 200 87	35 200 87		
	EUR	Basispreis:	Basispreis:	je Türpaneel in PG 1	95 694
				je Türpaneel in PG 2	95 694
				je Türpaneel in PG 3	95 694

Dämpfungsbeschläge	
nicht einsetzbar in Kombination mit Synchronfunktion	
N°	91 257 18
EUR	Dämpfungsbeschläge (2er-Set) für Schwebetüren zur Soft-Abstoppung der beiden Außentüren

Dämpfungsbeschläge	
nicht einsetzbar in Kombination mit Synchronfunktion	
N°	91 262 18
EUR	Öffnungs- und Kollisionsdämpfung für alle 2-türigen Schränke (Breite 160 bis 200 cm); zieht die Türen in Offen-Position und dämpft die Türen untereinander

Ausführung 7

Marcato2.7

Höhe 223 cm

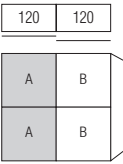
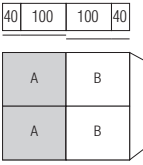
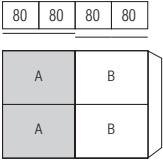
Schwebetürenschränke mit horizontal geteilter Front und 3 waagerechten Sprossen

Die vielfältigen Farbausführungen entnehmen Sie bitte der „Programm-Übersicht Ausführung 7“.

Rückwände in Stärke 5 mm

- Preisgruppe PG 1: Dekore
- Preisgruppe PG 2: Kristallspiegel
- Preisgruppe PG 3: Gläser & Grauspiegel

Breite 240 cm + 280 cm + 320 cm

Schwebetürenschränke		Höhe 223 cm		Aufpreise	
Nutztiefe 58 cm		Tiefe 51 cm	nur lieferbar in Tiefe 69 cm Tiefe 69 cm	Der Preis pro Artikel ergibt sich aus Basispreis + der Addition der Aufpreise:	
 <p>2-türig 2 Türpaneele A links 2 Türpaneele B rechts</p>	N°	<p>Türen sind auch spiegelbildlich montierbar</p> <p>B240 H223 T69 35 243 87</p>		je Türpaneel in PG 1	
EUR			Basispreis:	je Türpaneel in PG 2	95 695
				je Türpaneel in PG 3	95 695
 <p>2-türig 2 Türpaneele A links 2 Türpaneele B rechts</p>	N°	<p>Türen sind auch spiegelbildlich montierbar</p> <p>B280 H223 T69 35 283 87</p>		je Türpaneel in PG 1	
EUR			Basispreis:	je Türpaneel in PG 2	95 696
				je Türpaneel in PG 3	95 696
 <p>2-türig 2 Türpaneele A links 2 Türpaneele B rechts</p>	N°	<p>Türen sind auch spiegelbildlich montierbar</p> <p>B320 H223 T69 35 323 87</p>		je Türpaneel in PG 1	
EUR			Basispreis:	je Türpaneel in PG 2	95 697
				je Türpaneel in PG 3	95 697

Dämpfungsbeschläge	
nicht einsetzbar in Kombination mit Synchronfunktion	
N°	91 257 18
EUR	
Dämpfungsbeschläge (2er-Set) für Schwebetüren	
zur Soft-Abstoppung der beiden Außentüren	

Dämpfungsbeschläge	
nicht einsetzbar in Kombination mit Synchronfunktion	
N°	91 262 18
EUR	
Öffnungs- und Kollisionsdämpfung für alle 2-türigen Schränke	
(Breite 240 bis 320 cm); zieht die Türen in Offen-Position und dämpft die Türen untereinander	

Ausführung 7

Marcato2.7

Höhe 223 cm

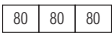
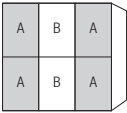

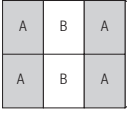

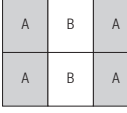
Schwebetürenschränke mit horizontal geteilter Front und 3 waagerechten Sprossen

Die vielfältigen Farbausführungen entnehmen Sie bitte der „Programm-Übersicht Ausführung 7“.

Rückwände in Stärke 5 mm

Preisgruppe PG 1: Dekore
 Preisgruppe PG 2: Kristallspiegel
 Preisgruppe PG 3: Gläser & Grauspiegel

Breite 240 + 270 + 300 cm

Schwebetürenschränke		Höhe 223 cm		Aufpreise	
Nutztiefe 40 bzw. 58 cm		Tiefe 51 cm	Tiefe 69 cm	Der Preis pro Artikel ergibt sich aus Basispreis + der Addition der Aufpreise:	
  3-türig je 2 Türpaneele A li+re 2 Türpaneele B mittig	N°	B240 H223 T51 34 240 87 Basispreis:	B240 H223 T69 35 240 87 Basispreis:	je Türpaneel in PG 1 je Türpaneel in PG 2 je Türpaneel in PG 3	95 678 95 678
EUR					
  3-türig je 2 Türpaneele A li+re 2 Türpaneele B mittig	N°	B270 H223 T51 34 270 87 Basispreis:	B270 H223 T69 35 270 87 Basispreis:	je Türpaneel in PG 1 je Türpaneel in PG 2 je Türpaneel in PG 3	95 679 95 679
EUR					
  3-türig je 2 Türpaneele A li+re 2 Türpaneele B mittig	N°	B300 H223 T51 34 300 87 Basispreis:	B300 H223 T69 35 300 87 Basispreis:	je Türpaneel in PG 1 je Türpaneel in PG 2 je Türpaneel in PG 3	95 694 95 694
EUR					

Dämpfungsbeschläge	
nicht einsetzbar in Kombination mit Synchronfunktion	
Dämpfungsbeschläge (2er-Set) für Schwebetüren zur Soft-Abstopfung der beiden Außentüren	N° 91 257 18 EUR

Dämpfungsbeschläge	
nicht einsetzbar in Kombination mit Synchronfunktion	
Öffnungs-, Kollisions- und Mitteltürdämpfung für alle 3-türigen Schränke (Breite 240 bis 300 cm); zieht die Türen in Offen-Position, dämpft die Türen untereinander und zentriert die Mitteltür beim Schließen	N° 91 263 18 EUR

Ausführung 7

Marcato2.7

Höhe 223 cm

Schwebetürenschränke mit horizontal geteilter Front und 3 waagerechten Sprossen

Die vielfältigen Farbausführungen entnehmen Sie bitte der „Programm-Übersicht Ausführung 7“.

Rückwände in Stärke 5 mm

- Preisgruppe PG 1: Dekore
- Preisgruppe PG 2: Kristallspiegel
- Preisgruppe PG 3: Gläser & Grauspiegel

Breite 320 + 360 + 400 cm

Schwebetürenschränke		Höhe 223 cm		Aufpreise	
Nutztiefe 58 cm		Tiefe 51 cm	nur lieferbar in Tiefe 69 cm Tiefe 69 cm	Der Preis pro Artikel ergibt sich aus Basispreis + der Addition der Aufpreise:	
<p>80 80 80 80</p> <p>4-türig je 2 Türpaneele A li+re 4 Türpaneele B mittig</p>	N°		B320 H223 T69		
			35 320 87		
			Basispreis:	je Türpaneel in PG 1 je Türpaneel in PG 2 je Türpaneel in PG 3	95 678 95 678
	EUR				
<p>90 90 90 90</p> <p>4-türig je 2 Türpaneele A li+re 4 Türpaneele B mittig</p>	N°		B360 H223 T69		
			35 360 87		
			Basispreis:	je Türpaneel in PG 1 je Türpaneel in PG 2 je Türpaneel in PG 3	95 679 95 679
	EUR				
<p>100 100 100 100</p> <p>4-türig je 2 Türpaneele A li+re 4 Türpaneele B mittig</p>	N°		B400 H223 T69		
			35 400 87		
			Basispreis:	je Türpaneel in PG 1 je Türpaneel in PG 2 je Türpaneel in PG 3	95 694 95 694
	EUR				

Dämpfungsbeschläge	
nicht einsetzbar in Kombination mit Synchronfunktion	
Dämpfungsbeschläge (2er-Set) für Außentüren von Schwebetürenschränken zur Soft-Abstoppung der beiden Außentüren; bei allen 4-türigen Schränken (Br. 320-400 cm) auch zur Dämpfung der beiden Mitteltüren beim Schließen einsetzbar	N° 91 257 18 EUR

Dämpfungsbeschläge	
nicht einsetzbar in Kombination mit Synchronfunktion	
Öffnungs- und Kollisionsdämpfung (zur Montage in der Schrankmitte) für alle 4-türigen Schränke (Breite 320 bis 400 cm); zieht die Türen in Offen-Position und dämpft die Türen untereinander	N° 91 269 18 EUR

Marcato2.7

Ausführung 7

Höhe 223 cm



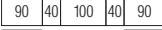

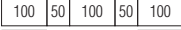

Schwebetürenschränke mit horizontal geteilter Front und 3 waagerechten Sprossen

Die vielfältigen Farbausführungen entnehmen Sie bitte der „Programm-Übersicht Ausführung 7“.

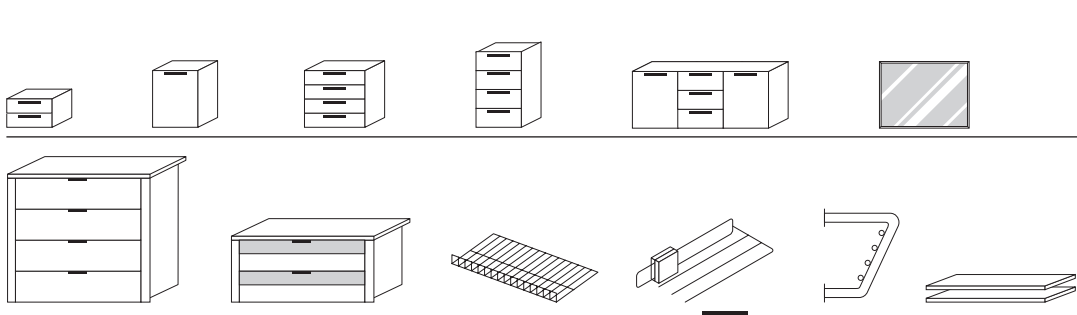
Rückwände in Stärke 5 mm

Preisgruppe PG Dekore
 Preisgruppe PG 2: Kristallspiegel
 Preisgruppe PG 3: Gläser & Grauspiegel

Breite 320 + 360 + 400 cm (Panorama)

Schwebetüren-Panoramaschränke		Höhe 223 cm		Aufpreise	
mit Soft-Abstoppung* Nutztiefe 58 cm		Tiefe 51 cm	nur lieferbar in Tiefe 69 cm Tiefe 69 cm	Der Preis pro Artikel ergibt sich aus Basispreis + der Addition der Aufpreise:	
  4-türig je 2 Türpaneele A li+re 4 Türpaneele B mittig	N°		B320 H223 T69 mit Synchronbeschlag 35 321 87	je Türpaneel in PG 1 je Türpaneel in PG 2 je Türpaneel in PG 3	95 678 95 678
EUR			Basispreis:		
  4-türig je 2 Türpaneele A li+re 4 Türpaneele B mittig	N°		B360 H223 T69 mit Synchronbeschlag 35 361 87	je Türpaneel in PG 1 je Türpaneel in PG 2 je Türpaneel in PG 3	95 679 95 679
EUR			Basispreis:		
  4-türig je 2 Türpaneele A li+re 4 Türpaneele B mittig	N°		B400 H223 T69 mit Synchronbeschlag 35 401 87	je Türpaneel in PG 1 je Türpaneel in PG 2 je Türpaneel in PG 3	95 694 95 694
EUR			Basispreis:		

*Die Dämpfung beinhaltet die Soft-Abstoppung aller 4 Türen beim Öffnen und Schließen.
 Der Synchronbeschlag erfordert eine zusätzliche Bauhöhe von ca. 2 cm, d.h. Schrank-Gesamthöhe ca. 225 cm



Passende Betten,
 Nachtschränke, Kommoden,
 Spiegel usw. finden Sie in den
 Programmen SONYO, SONYO+,
 AKARO und ALEGRO2.

Praktische Zubehörteile
 wie Schubkasteneinsätze,
 Krawatten- und Hosenhalter
 usw. finden Sie im
 Programm ZUBEHÖR.

Ausführung 7

Marcato2.7

Höhe 240 cm

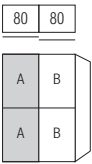
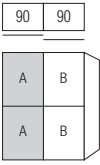
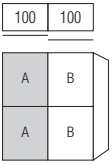
Schwebetürenschränke mit horizontal geteilter Front und 3 waagerechten Sprossen

Die vielfältigen Farbausführungen entnehmen Sie bitte der „Programm-Übersicht Ausführung 7“.

Rückwände in Stärke 5 mm

- Preisgruppe PG 1: Dekore
- Preisgruppe PG 2: Kristallspiegel
- Preisgruppe PG 3: Gläser & Grauspiegel

Breite 160 + 180 + 200 cm

Schwebetürenschränke		Höhe 240 cm		Aufpreise	
Nutztiefe 40 bzw. 58 cm		Tiefe 51 cm	Tiefe 69 cm	Der Preis pro Artikel ergibt sich aus Basispreis + der Addition der Aufpreise:	
 <p>2-türig 2 Türpaneele A links 2 Türpaneele B rechts</p>	N°	B160 H240 T51 Türen sind auch spiegelbildlich montierbar 31 160 87	B160 H240 T69 32 160 87	je Türpaneel in PG 1	95 678
EUR		Basispreis:	Basispreis:	je Türpaneel in PG 2	
				je Türpaneel in PG 3	95 678
 <p>2-türig 2 Türpaneele A links 2 Türpaneele B rechts</p>	N°	B180 H240 T51 Türen sind auch spiegelbildlich montierbar 31 180 87	B180 H240 T69 32 180 87	je Türpaneel in PG 1	95 679
EUR		Basispreis:	Basispreis:	je Türpaneel in PG 2	
				je Türpaneel in PG 3	95 679
 <p>2-türig 2 Türpaneele A links 2 Türpaneele B rechts</p>	N°	B200 H240 T51 Türen sind auch spiegelbildlich montierbar 31 200 87	B200 H240 T69 32 200 87	je Türpaneel in PG 1	95 694
EUR		Basispreis:	Basispreis:	je Türpaneel in PG 2	
				je Türpaneel in PG 3	95 694

Dämpfungsbeschläge	
nicht einsetzbar in Kombination mit Synchronfunktion	
N°	91 257 18
EUR	
Dämpfungsbeschläge (2er-Set) für Schwebetüren	
zur Soft-Abstoppung der beiden Außentüren	

Dämpfungsbeschläge	
nicht einsetzbar in Kombination mit Synchronfunktion	
N°	91 262 18
EUR	
Öffnungs- und Kollisionsdämpfung für alle 2-türigen Schränke	
(Breite 160 bis 200 cm); zieht die Türen in Offen-Position und dämpft die Türen untereinander	

Ausführung 7

Marcato2.7

Höhe 240 cm

Schwebetürenschränke mit horizontal geteilter Front und 3 waagerechten Sprossen

Die vielfältigen Farbausführungen entnehmen Sie bitte der „Programm-Übersicht Ausführung 7“.

Rückwände in Stärke 5 mm

- Preisgruppe PG 1: Dekore
- Preisgruppe PG 2: Kristallspiegel
- Preisgruppe PG 3: Gläser & Grauspiegel

Breite 240 cm + 280 cm + 320 cm

Schwebetürenschränke		Höhe 240 cm		Aufpreise	
Nutztiefe 58 cm		Tiefe 51 cm	nur lieferbar in Tiefe 69 cm Tiefe 69 cm	Der Preis pro Artikel ergibt sich aus Basispreis + der Addition der Aufpreise:	
<p>120 120</p> <p>2-türig 2 Türpaneele A links 2 Türpaneele B rechts</p>	N°	Türen sind auch spiegelbildlich montierbar	B240 H240 T69 32 243 87	je Türpaneel in PG 1 je Türpaneel in PG 2 je Türpaneel in PG 3	95 695 95 695
EUR			Basispreis:		
<p>40 100 100 40</p> <p>2-türig 2 Türpaneele A links 2 Türpaneele B rechts</p>	N°	Türen sind auch spiegelbildlich montierbar	B280 H240 T69 32 283 87	je Türpaneel in PG 1 je Türpaneel in PG 2 je Türpaneel in PG 3	95 696 95 696
EUR			Basispreis:		
<p>80 80 80 80</p> <p>2-türig 2 Türpaneele A links 2 Türpaneele B rechts</p>	N°	Türen sind auch spiegelbildlich montierbar	B320 H240 T69 32 323 87	je Türpaneel in PG 1 je Türpaneel in PG 2 je Türpaneel in PG 3	95 697 95 697
EUR			Basispreis:		

Dämpfungsbeschläge	
nicht einsetzbar in Kombination mit Synchronfunktion	
N°	91 257 18
EUR	
Dämpfungsbeschläge (2er-Set) für Schwebetüren zur Soft-Abstoppung der beiden Außentüren	

Dämpfungsbeschläge	
nicht einsetzbar in Kombination mit Synchronfunktion	
N°	91 262 18
EUR	
Öffnungs- und Kollisionsdämpfung für alle 2-türigen Schränke (Breite 240 bis 320 cm); zieht die Türen in Offen-Position und dämpft die Türen untereinander	

Ausführung 7

Marcato2.7

Höhe 240 cm

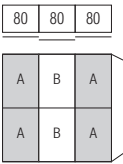
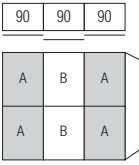
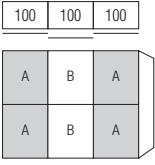
Schwebetürenschränke mit horizontal geteilter Front und 3 waagerechten Sprossen

Die vielfältigen Farbausführungen entnehmen Sie bitte der „Programm-Übersicht Ausführung 7“.

Rückwände in Stärke 5 mm

- Preisgruppe PG 1: Dekore
- Preisgruppe PG 2: Kristallspiegel
- Preisgruppe PG 3: Gläser & Grauspiegel

Breite 240 + 270 + 300 cm

Schwebetürenschränke		Höhe 240 cm		Aufpreise	
Nutztiefe 40 bzw. 58 cm		Tiefe 51 cm	Tiefe 69 cm	Der Preis pro Artikel ergibt sich aus Basispreis + der Addition der Aufpreise:	
 <p>3-türig je 2 Türpaneele A li+re 2 Türpaneele B mittig</p>	N°	B240 H240 T51 Basispreis: EUR	B240 H240 T69 Basispreis: EUR	je Türpaneel in PG 1 je Türpaneel in PG 2 je Türpaneel in PG 3	95 678 95 678
 <p>3-türig je 2 Türpaneele A li+re 2 Türpaneele B mittig</p>	N°	B270 H240 T51 Basispreis: EUR	B270 H240 T69 Basispreis: EUR	je Türpaneel in PG 1 je Türpaneel in PG 2 je Türpaneel in PG 3	95 679 95 679
 <p>3-türig je 2 Türpaneele A li+re 2 Türpaneele B mittig</p>	N°	B300 H240 T51 Basispreis: EUR	B300 H240 T69 Basispreis: EUR	je Türpaneel in PG 1 je Türpaneel in PG 2 je Türpaneel in PG 3	95 694 95 694

Dämpfungsbeschläge	
nicht einsetzbar in Kombination mit Synchronfunktion	
Dämpfungsbeschläge (2er-Set) für Schwebetüren zur Soft-Abstoppung der beiden Außentüren	N° 91 257 18 EUR

Dämpfungsbeschläge	
nicht einsetzbar in Kombination mit Synchronfunktion	
Öffnungs-, Kollisions- und Mitteltürdämpfung für alle 3-türigen Schränke (Breite 240 bis 300 cm); zieht die Türen in Offen-Position, dämpft die Türen untereinander und zentriert die Mitteltür beim Schließen	N° 91 263 18 EUR

Ausführung 7

Marcato2.7

Höhe 240 cm

Schwebetürenschränke mit horizontal geteilter Front und 3 waagerechten Sprossen

Die vielfältigen Farbausführungen entnehmen Sie bitte der „Programm-Übersicht Ausführung 7“.

Rückwände in Stärke 5 mm

- Preisgruppe PG 1: Dekore
- Preisgruppe PG 2: Kristallspiegel
- Preisgruppe PG 3: Gläser & Grauspiegel

Breite 320 + 360 + 400 cm

Schwebetürenschränke		Höhe 240 cm		Aufpreise	
Nutztiefe 58 cm		Tiefe 51 cm	nur lieferbar in Tiefe 69 cm Tiefe 69 cm	Der Preis pro Artikel ergibt sich aus Basispreis + der Addition der Aufpreise:	
<p>4-türig je 2 Türpaneele A li+re 4 Türpaneele B mittig</p>	N°		B320 H240 T69		
			32 320 87		
			Basispreis:	je Türpaneel in PG 1 je Türpaneel in PG 2 je Türpaneel in PG 3	95 678 95 678
	EUR				
<p>4-türig je 2 Türpaneele A li+re 4 Türpaneele B mittig</p>	N°		B360 H240 T69		
			32 360 87		
			Basispreis:	je Türpaneel in PG 1 je Türpaneel in PG 2 je Türpaneel in PG 3	95 679 95 679
	EUR				
<p>4-türig je 2 Türpaneele A li+re 4 Türpaneele B mittig</p>	N°		B400 H240 T69		
			32 400 87		
			Basispreis:	je Türpaneel in PG 1 je Türpaneel in PG 2 je Türpaneel in PG 3	95 694 95 694
	EUR				

Dämpfungsbeschläge		Dämpfungsbeschläge	
nicht einsetzbar in Kombination mit Synchronfunktion		nicht einsetzbar in Kombination mit Synchronfunktion	
Dämpfungsbeschläge (2er-Set) für Außentüren von Schwebetürenschränken zur Soft-Abstoppung der beiden Außentüren; bei allen 4-türigen Schränken (Br. 320-400 cm) auch zur Dämpfung der beiden Mitteltüren beim Schließen einsetzbar	N°	91 257 18	
	EUR		
		Öffnungs- und Kollisionsdämpfung (zur Montage in der Schrankmitte) für alle 4-türigen Schränke (Breite 320 bis 400 cm); zieht die Türen in Offen-Position und dämpft die Türen untereinander	N°
			91 269 18
	EUR		

Marcato2.7

Ausführung 7

Höhe 240 cm

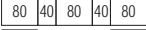

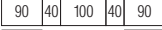
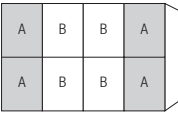
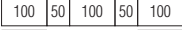

Schwebetürenschränke mit horizontal geteilter Front und 3 waagerechten Sprossen

Die vielfältigen Farbausführungen entnehmen Sie bitte der „Programm-Übersicht Ausführung 7“.

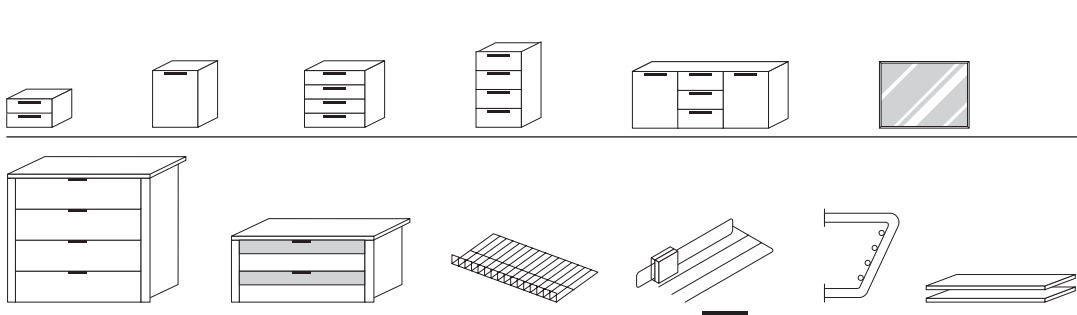
Rückwände in Stärke 5 mm

Preisgruppe PG 1: Dekore
 Preisgruppe PG 2: Kristallspiegel
 Preisgruppe PG 3: Gläser & Grauspiegel

Breite 320 + 360 + 400 cm (Panorama)

Schwebetüren-Panoramaschränke		Höhe 240 cm		Aufpreise	
mit Soft-Abstoppung* Nutztiefe 58 cm		Tiefe 51 cm	nur lieferbar in Tiefe 69 cm Tiefe 69 cm	Der Preis pro Artikel ergibt sich aus Basispreis + der Addition der Aufpreise:	
  4-türig je 2 Türpaneele A li+re 4 Türpaneele B mittig	N°		B320 H240 T69 mit Synchronbeschlag 32 321 87	je Türpaneel in PG 1 je Türpaneel in PG 2 je Türpaneel in PG 3	95 678 95 678
EUR			Basispreis:		
  4-türig je 2 Türpaneele A li+re 4 Türpaneele B mittig	N°		B360 H240 T69 mit Synchronbeschlag 32 361 87	je Türpaneel in PG 1 je Türpaneel in PG 2 je Türpaneel in PG 3	95 679 95 679
EUR			Basispreis:		
  4-türig je 2 Türpaneele A li+re 4 Türpaneele B mittig	N°		B400 H240 T69 mit Synchronbeschlag 32 401 87	je Türpaneel in PG 1 je Türpaneel in PG 2 je Türpaneel in PG 3	95 694 95 694
EUR			Basispreis:		

*Die Dämpfung beinhaltet die Soft-Abstoppung aller 4 Türen beim Öffnen und Schließen.
 Der Synchronbeschlag erfordert eine zusätzliche Bauhöhe von ca. 2 cm, d.h. Schrank-Gesamthöhe ca. 225 cm



Passende Betten,
 Nachtschränke, Kommoden,
 Spiegel usw. finden Sie in den
 Programmen SONYO, SONYO+,
 AKARO und ALEGRO2.

Praktische Zubehörteile
 wie Schubkasteneinsätze,
 Krawatten- und Hosenhalter
 usw. finden Sie im
 Programm ZUBEHÖR.

Schwebetürenschränke mit horizontal geteilter Front und 3 waagerechten Sprossen

Schwebetürenschränke

Höhe: 223/240 cm
 Tiefe: 51/69 cm
 Breite: 160-400 cm

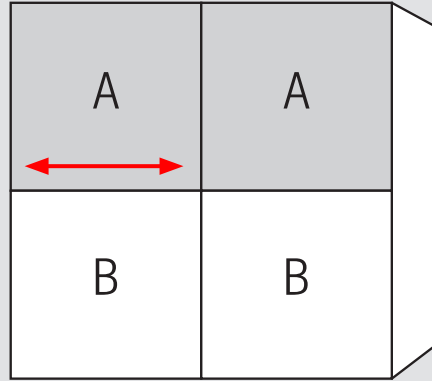
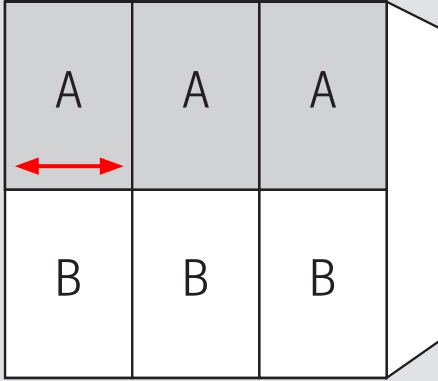
Korpussinnenfarbe Birke-Nachbildung bzw. Leinenoptik Twist

Rückwände in Stärke 5 mm

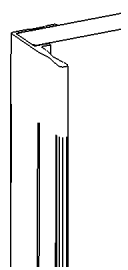

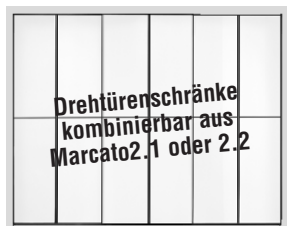
Innenausstattung je Schrankelement:

Höhe 223/240 cm, Tiefe 51 cm:
 2 Fachböden

Höhe 223/240 cm, Tiefe 69 cm:
 2 Fachböden
 1 Kleiderstange



je Tür 1 x Paneel A oben und 1 x Paneel B unten
 Holzmaserung horizontal

1.+2. Farbe der Türpaneele A und Farbe der Türpaneele B wählen:	3. Korpustfarbe wählen:	5. Griffleisten- und Türsprossenfarbe wählen:
<p>Preisgruppe PG 1 - Dekore</p> <p>P9 Polarweiß P1 Perla S9 Seidengrau Y1 Terra L1 Basalt Q9 Jackson-Eiche-Nachbildung M1 Sonoma-Eiche-Nachbildung B1 Platin-Eiche-Nachbildung K1 Artisan-Eiche-Nachbildung U9 Riviera-Eiche-Nachbildung E9 Silbergrau-Eiche-Nachbildung A1 Macadamia-Nussbaum-Nachbildung</p> <p>Preisgruppe PG 2 - Kristallspiegel</p> <p>G79 Kristallspiegel</p> <p>Preisgruppe PG 3 - Gläser glänzend & Grauspiegel</p> <p>G28 Weißglas G30 Perlaglas G71 Seidengrauglas G76 Terraglas G98 Basaltglas G57 Grauspiegel</p>	<p>P9 Polarweiß P1 Perla S9 Seidengrau Y1 Terra L1 Basalt Q9 Jackson-Eiche-Nachbildung M1 Sonoma-Eiche-Nachbildung B1 Platin-Eiche-Nachbildung K1 Artisan-Eiche-Nachbildung U9 Riviera-Eiche-Nachbildung E9 Silbergrau-Eiche-Nachbildung A1 Macadamia-Nussbaum-Nachbildung</p> <p>4. Korpussinnenfarbe wählen:</p> <p>Z1 Birke-Nachbildung X1 Leinenoptik Twist</p>	<p>301 alu-matt 322 Edelstahl 324 schwarz</p> <p>Griffleiste Ausführung 176</p> 
		

Ausführung 8

Marcato2.8

Höhe 223 cm

Schwebetürenschränke mit horizontal geteilter Front und 3 waagerechten Sprossen

Die vielfältigen Farbausführungen entnehmen Sie bitte der „Programm-Übersicht Ausführung 8“.

Rückwände in Stärke 5 mm

- Preisgruppe PG 1: Dekore
- Preisgruppe PG 2: Kristallspiegel
- Preisgruppe PG 3: Gläser & Grauspiegel

Breite 160 + 180 + 200 cm

Schwebetürenschränke		Höhe 223 cm		Aufpreise	
Nutztiefe 40 bzw. 58 cm		Tiefe 51 cm	Tiefe 69 cm	Der Preis pro Artikel ergibt sich aus Basispreis + der Addition der Aufpreise:	
80	80	B160 H223 T51 34 160 88 Basispreis:	B160 H223 T69 35 160 88 Basispreis:	je Türpaneel in PG 1 je Türpaneel in PG 2 je Türpaneel in PG 3	95 678 95 678
<p>2-türig 2 Türpaneel A oben 2 Türpaneel B unten</p>					
EUR					
90	90	B180 H223 T51 34 180 88 Basispreis:	B180 H223 T69 35 180 88 Basispreis:	je Türpaneel in PG 1 je Türpaneel in PG 2 je Türpaneel in PG 3	95 679 95 679
<p>2-türig 2 Türpaneel A oben 2 Türpaneel B unten</p>					
EUR					
100	100	B200 H223 T51 34 200 88 Basispreis:	B200 H223 T69 35 200 88 Basispreis:	je Türpaneel in PG 1 je Türpaneel in PG 2 je Türpaneel in PG 3	95 694 95 694
<p>2-türig 2 Türpaneel A oben 2 Türpaneel B unten</p>					
EUR					

Dämpfungsbeschläge	
nicht einsetzbar in Kombination mit Synchronfunktion	
Dämpfungsbeschläge (2er-Set) für Schwebetüren zur Soft-Abstoppung der beiden Außentüren	N° 91 257 18
EUR	

Dämpfungsbeschläge	
nicht einsetzbar in Kombination mit Synchronfunktion	
Öffnungs- und Kollisionsdämpfung für alle 2-türigen Schränke (Breite 160 bis 200 cm); zieht die Türen in Offen-Position und dämpft die Türen untereinander	N° 91 262 18
EUR	

Ausführung 8

Marcato2.8

Höhe 223 cm

Schwebetürenschränke mit horizontal geteilter Front und 3 waagerechten Sprossen

Die vielfältigen Farbausführungen entnehmen Sie bitte der „Programm-Übersicht Ausführung 8“.

Rückwände in Stärke 5 mm

- Preisgruppe PG 1: Dekore
- Preisgruppe PG 2: Kristallspiegel
- Preisgruppe PG 3: Gläser & Grauspiegel

Breite 240 cm + 280 cm + 320 cm

Schwebetürenschränke		Höhe 223 cm		Aufpreise	
Nutztiefe 58 cm		Tiefe 51 cm	nur lieferbar in Tiefe 69 cm Tiefe 69 cm	Der Preis pro Artikel ergibt sich aus Basispreis + der Addition der Aufpreise:	
<p>2-türig 2 Türpaneele A oben 2 Türpaneele B unten</p>	N°		B240 H223 T69		
			35 243 88		
			Basispreis:	je Türpaneel in PG 1 je Türpaneel in PG 2 je Türpaneel in PG 3	95 695 95 695
	EUR				95 695
<p>2-türig 2 Türpaneele A oben 2 Türpaneele B unten</p>	N°		B280 H223 T69		
			35 283 88		
			Basispreis:	je Türpaneel in PG 1 je Türpaneel in PG 2 je Türpaneel in PG 3	95 696 95 696
	EUR				95 696
<p>2-türig 2 Türpaneele A oben 2 Türpaneele B unten</p>	N°		B320 H223 T69		
			35 323 88		
			Basispreis:	je Türpaneel in PG 1 je Türpaneel in PG 2 je Türpaneel in PG 3	95 697 95 697
	EUR				95 697

Dämpfungsbeschläge		
nicht einsetzbar in Kombination mit Synchronfunktion		
	N°	91 257 18
Dämpfungsbeschläge (2er-Set) für Schwebetüren	EUR	
zur Soft-Abstoppung der beiden Außentüren		

Dämpfungsbeschläge		
nicht einsetzbar in Kombination mit Synchronfunktion		
	N°	91 262 18
Öffnungs- und Kollisionsdämpfung für alle 2-türigen Schränke	EUR	
(Breite 240 bis 320 cm); zieht die Türen in Offen-Position und dämpft die Türen untereinander		

Ausführung 8

Marcato2.8

Höhe 223 cm

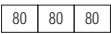
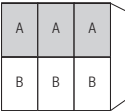



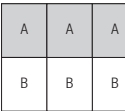
Schwebetürenschränke mit horizontal geteilter Front und 3 waagerechten Sprossen

Die vielfältigen Farbausführungen entnehmen Sie bitte der „Programm-Übersicht Ausführung 8“.

Rückwände in Stärke 5 mm

- Preisgruppe PG 1: Dekore
- Preisgruppe PG 2: Kristallspiegel
- Preisgruppe PG 3: Gläser & Grauspiegel

Breite 240 + 270 + 300 cm

Schwebetürenschränke		Höhe 223 cm		Aufpreise	
Nutztiefe 40 bzw. 58 cm		Tiefe 51 cm	Tiefe 69 cm	Der Preis pro Artikel ergibt sich aus Basispreis + der Addition der Aufpreise:	
  3-türig 3 Türpaneele A oben 3 Türpaneele B unten	N°	B240 H223 T51 34 240 88	B240 H223 T69 35 240 88		
EUR		Basispreis:	Basispreis:	je Türpaneel in PG 1 je Türpaneel in PG 2 je Türpaneel in PG 3	95 678 95 678
  3-türig 3 Türpaneele A oben 3 Türpaneele B unten	N°	B270 H223 T51 34 270 88	B270 H223 T69 35 270 88		
EUR		Basispreis:	Basispreis:	je Türpaneel in PG 1 je Türpaneel in PG 2 je Türpaneel in PG 3	95 679 95 679
  3-türig 3 Türpaneele A oben 3 Türpaneele B unten	N°	B300 H223 T51 34 300 88	B300 H223 T69 35 300 88		
EUR		Basispreis:	Basispreis:	je Türpaneel in PG 1 je Türpaneel in PG 2 je Türpaneel in PG 3	95 694 95 694

Dämpfungsbeschläge	
nicht einsetzbar in Kombination mit Synchronfunktion	
Dämpfungsbeschläge (2er-Set) für Schwebetüren zur Soft-Abstoppung der beiden Außentüren	N° 91 257 18 EUR

Dämpfungsbeschläge	
nicht einsetzbar in Kombination mit Synchronfunktion	
Öffnungs-, Kollisions- und Mitteltürdämpfung für alle 3-türigen Schränke (Breite 240 bis 300 cm); zieht die Türen in Offen-Position, dämpft die Türen untereinander und zentriert die Mitteltür beim Schließen	N° 91 263 18 EUR

Ausführung 8

Marcato2.8

Höhe 223 cm

Schwebetürenschränke mit horizontal geteilter Front und 3 waagerechten Sprossen

Die vielfältigen Farbausführungen entnehmen Sie bitte der „Programm-Übersicht Ausführung 8“.

Rückwände in Stärke 5 mm

- Preisgruppe PG 1: Dekore
- Preisgruppe PG 2: Kristallspiegel
- Preisgruppe PG 3: Gläser & Grauspiegel

Breite 320 + 360 + 400 cm

Schwebetürenschränke		Höhe 223 cm		Aufpreise	
Nutztiefe 58 cm		Tiefe 51 cm	nur lieferbar in Tiefe 69 cm Tiefe 69 cm	Der Preis pro Artikel ergibt sich aus Basispreis + der Addition der Aufpreise:	
<p>80 80 80 80</p> <p>A A A A</p> <p>B B B B</p> <p>4-türig 4 Türpaneele A oben 4 Türpaneele B unten</p>	N°		B320 H223 T69		
			35 320 88		
			Basispreis:	je Türpaneel in PG 1 je Türpaneel in PG 2 je Türpaneel in PG 3	95 678 95 678
	EUR				
<p>90 90 90 90</p> <p>A A A A</p> <p>B B B B</p> <p>4-türig 4 Türpaneele A oben 4 Türpaneele B unten</p>	N°		B360 H223 T69		
			35 360 88		
			Basispreis:	je Türpaneel in PG 1 je Türpaneel in PG 2 je Türpaneel in PG 3	95 679 95 679
	EUR				
<p>100 100 100 100</p> <p>A A A A</p> <p>B B B B</p> <p>4-türig 4 Türpaneele A oben 4 Türpaneele B unten</p>	N°		B400 H223 T69		
			35 400 88		
			Basispreis:	je Türpaneel in PG 1 je Türpaneel in PG 2 je Türpaneel in PG 3	95 694 95 694
	EUR				

Dämpfungsbeschläge		Dämpfungsbeschläge	
nicht einsetzbar in Kombination mit Synchronfunktion		nicht einsetzbar in Kombination mit Synchronfunktion	
Dämpfungsbeschläge (2er-Set) für Außentüren von Schwebetürenschränken zur Soft-Abstoppung der beiden Außentüren; bei allen 4-türigen Schränken (Br. 320-400 cm) auch zur Dämpfung der beiden Mitteltüren beim Schließen einsetzbar	N°	91 257 18	
	EUR		
		Öffnungs- und Kollisionsdämpfung (zur Montage in der Schrankmitte) für alle 4-türigen Schränke (Breite 320 bis 400 cm); zieht die Türen in Offen-Position und dämpft die Türen untereinander	N°
			91 269 18
	EUR		

Ausführung 8

Marcato2.8

Höhe 223 cm




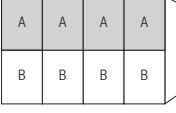

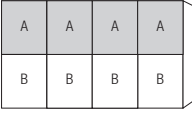
Schwebetürenschränke mit horizontal geteilter Front und 3 waagerechten Sprossen

Die vielfältigen Farbausführungen entnehmen Sie bitte der „Programm-Übersicht Ausführung 8“.

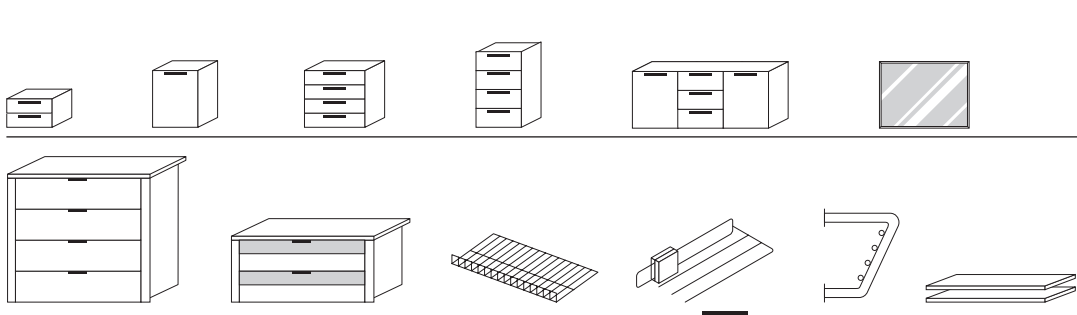
Rückwände in Stärke 5 mm

- Preisgruppe PG 1: Dekore
- Preisgruppe PG 2: Kristallspiegel
- Preisgruppe PG 3: Gläser & Grauspiegel

Breite 320 + 360 + 400 cm (Panorama)

Schwebetüren-Panoramaschränke		Höhe 223 cm		Aufpreise	
mit Soft-Abstoppung* Nutztiefe 58 cm		Tiefe 51 cm	nur lieferbar in Tiefe 69 cm Tiefe 69 cm	Der Preis pro Artikel ergibt sich aus Basispreis + der Addition der Aufpreise:	
  4-türig 4 Türpaneele A oben 4 Türpaneele B unten	N°		B320 H223 T69 mit Synchronbeschlag 35 321 88	je Türpaneel in PG 1	
EUR			Basispreis:	je Türpaneel in PG 2	95 678
				je Türpaneel in PG 3	95 678
  4-türig 4 Türpaneele A oben 4 Türpaneele B unten	N°		B360 H223 T69 mit Synchronbeschlag 35 361 88	je Türpaneel in PG 1	
EUR			Basispreis:	je Türpaneel in PG 2	95 679
				je Türpaneel in PG 3	95 679
  4-türig 4 Türpaneele A oben 4 Türpaneele B unten	N°		B400 H223 T69 mit Synchronbeschlag 35 401 88	je Türpaneel in PG 1	
EUR			Basispreis:	je Türpaneel in PG 2	95 694
				je Türpaneel in PG 3	95 694

*Die Dämpfung beinhaltet die Soft-Abstoppung aller 4 Türen beim Öffnen und Schließen.
 Der Synchronbeschlag erfordert eine zusätzliche Bauhöhe von ca. 2 cm, d.h. Schrank-Gesamthöhe ca. 225 cm



Passende Betten,
 Nachtschränke, Kommoden,
 Spiegel usw. finden Sie in den
 Programmen SONYO, SONYO+,
 AKARO und ALEGRO2.

Praktische Zubehörteile
 wie Schubkasteneinsätze,
 Krawatten- und Hosenhalter
 usw. finden Sie im
 Programm ZUBEHÖR.

Ausführung 8

Marcato2.8

Höhe 240 cm

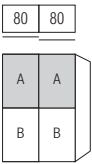
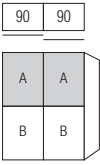
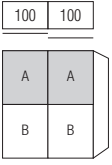
Schwebetürenschränke mit horizontal geteilter Front und 3 waagerechten Sprossen

Die vielfältigen Farbausführungen entnehmen Sie bitte der „Programm-Übersicht Ausführung 8“.

Rückwände in Stärke 5 mm

- Preisgruppe PG 1: Dekore
- Preisgruppe PG 2: Kristallspiegel
- Preisgruppe PG 3: Gläser & Grauspiegel

Breite 160 + 180 + 200 cm

Schwebetürenschränke		Höhe 240 cm		Aufpreise	
Nutztiefe 40 bzw. 58 cm		Tiefe 51 cm	Tiefe 69 cm	Der Preis pro Artikel ergibt sich aus Basispreis + der Addition der Aufpreise:	
 <p>2-türig 2 Türpaneele A oben 2 Türpaneele B unten</p>	N°	B160 H240 T51 31 160 88	B160 H240 T69 32 160 88	je Türpaneel in PG 1 je Türpaneel in PG 2 je Türpaneel in PG 3	95 678 95 678
EUR		Basispreis:	Basispreis:		
 <p>2-türig 2 Türpaneele A oben 2 Türpaneele B unten</p>	N°	B180 H240 T51 31 180 88	B180 H240 T69 32 180 88	je Türpaneel in PG 1 je Türpaneel in PG 2 je Türpaneel in PG 3	95 679 95 679
EUR		Basispreis:	Basispreis:		
 <p>2-türig 2 Türpaneele A oben 2 Türpaneele B unten</p>	N°	B200 H240 T51 31 200 88	B200 H240 T69 32 200 88	je Türpaneel in PG 1 je Türpaneel in PG 2 je Türpaneel in PG 3	95 694 95 694
EUR		Basispreis:	Basispreis:		

Dämpfungsbeschläge	
nicht einsetzbar in Kombination mit Synchronfunktion	
N°	91 257 18
EUR	
Dämpfungsbeschläge (2er-Set) für Schwebetüren zur Soft-Abstoppung der beiden Außentüren	

Dämpfungsbeschläge	
nicht einsetzbar in Kombination mit Synchronfunktion	
N°	91 262 18
EUR	
Öffnungs- und Kollisionsdämpfung für alle 2-türigen Schränke (Breite 160 bis 200 cm); zieht die Türen in Offen-Position und dämpft die Türen untereinander	

Ausführung 8

Marcato2.8

Höhe 240 cm

Schwebetürenschränke mit horizontal geteilter Front und 3 waagerechten Sprossen

Die vielfältigen Farbausführungen entnehmen Sie bitte der „Programm-Übersicht Ausführung 8“.

Rückwände in Stärke 5 mm

- Preisgruppe PG 1: Dekore
- Preisgruppe PG 2: Kristallspiegel
- Preisgruppe PG 3: Gläser & Grauspiegel

Breite 240 cm + 280 cm + 320 cm

Schwebetürenschränke		Höhe 240 cm		Aufpreise	
Nutztiefe 58 cm		Tiefe 51 cm	nur lieferbar in Tiefe 69 cm Tiefe 69 cm	Der Preis pro Artikel ergibt sich aus Basispreis + der Addition der Aufpreise:	
<p>120 120</p> <p>A A</p> <p>B B</p> <p>2-türig 2 Türpaneele A oben 2 Türpaneele B unten</p>	N°		B240 H240 T69		
			32 243 88		
			Basispreis:	je Türpaneel in PG 1 je Türpaneel in PG 2 je Türpaneel in PG 3	95 695 95 695
	EUR				
<p>40 100 100 40</p> <p>A A</p> <p>B B</p> <p>2-türig 2 Türpaneele A oben 2 Türpaneele B unten</p>	N°		B280 H240 T69		
			32 283 88		
			Basispreis:	je Türpaneel in PG 1 je Türpaneel in PG 2 je Türpaneel in PG 3	95 696 95 696
	EUR				
<p>80 80 80 80</p> <p>A A</p> <p>B B</p> <p>2-türig 2 Türpaneele A oben 2 Türpaneele B unten</p>	N°		B320 H240 T69		
			32 323 88		
			Basispreis:	je Türpaneel in PG 1 je Türpaneel in PG 2 je Türpaneel in PG 3	95 697 95 697
	EUR				

Dämpfungsbeschläge		
nicht einsetzbar in Kombination mit Synchronfunktion		
	N°	91 257 18
Dämpfungsbeschläge (2er-Set) für Schwebetüren	EUR	
zur Soft-Abstoppung der beiden Außentüren		

Dämpfungsbeschläge		
nicht einsetzbar in Kombination mit Synchronfunktion		
	N°	91 262 18
Öffnungs- und Kollisionsdämpfung für alle 2-türigen Schränke	EUR	
(Breite 240 bis 320 cm); zieht die Türen in Offen-Position und dämpft die Türen untereinander		

Ausführung 8

Marcato2.8

Höhe 240 cm

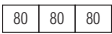




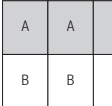
Schwebetürenschränke mit horizontal geteilter Front und 3 waagerechten Sprossen

Die vielfältigen Farbausführungen entnehmen Sie bitte der „Programm-Übersicht Ausführung 8“.

Rückwände in Stärke 5 mm

Preisgruppe PG 1: Dekore
 Preisgruppe PG 2: Kristallspiegel
 Preisgruppe PG 3: Gläser & Grauspiegel

Breite 240 + 270 + 300 cm

Schwebetürenschränke		Höhe 240 cm		Aufpreise	
Nutztiefe 40 bzw. 58 cm		Tiefe 51 cm	Tiefe 69 cm	Der Preis pro Artikel ergibt sich aus Basispreis + der Addition der Aufpreise:	
  3-türig 3 Türpaneele A oben 3 Türpaneele B unten	N°	B240 H240 T51 31 240 88	B240 H240 T69 32 240 88	je Türpaneel in PG 1 je Türpaneel in PG 2 je Türpaneel in PG 3	95 678 95 678
EUR		Basispreis:	Basispreis:		
  3-türig 3 Türpaneele A oben 3 Türpaneele B unten	N°	B270 H240 T51 31 270 88	B270 H240 T69 32 270 88	je Türpaneel in PG 1 je Türpaneel in PG 2 je Türpaneel in PG 3	95 679 95 679
EUR		Basispreis:	Basispreis:		
  3-türig 3 Türpaneele A oben 3 Türpaneele B unten	N°	B300 H240 T51 31 300 88	B300 H240 T69 32 300 88	je Türpaneel in PG 1 je Türpaneel in PG 2 je Türpaneel in PG 3	95 694 95 694
EUR		Basispreis:	Basispreis:		

Dämpfungsbeschläge

nicht einsetzbar in Kombination mit Synchronfunktion

Dämpfungsbeschläge (2er-Set) für Schwebetüren

zur Soft-Abstoppung der beiden Außentüren

N°

91 257 18

EUR

Dämpfungsbeschläge

nicht einsetzbar in Kombination mit Synchronfunktion

Öffnungs-, Kollisions- und Mitteltürdämpfung für alle 3-türigen Schränke

(Breite 240 bis 300 cm); zieht die Türen in Offen-Position, dämpft die Türen untereinander und zentriert die Mitteltür beim Schließen

N°

91 263 18

EUR

Ausführung 8

Marcato2.8

Höhe 240 cm

Schwebetürenschränke mit horizontal geteilter Front und 3 waagerechten Sprossen

Die vielfältigen Farbausführungen entnehmen Sie bitte der „Programm-Übersicht Ausführung 8“.

Rückwände in Stärke 5 mm

- Preisgruppe PG 1: Dekore
- Preisgruppe PG 2: Kristallspiegel
- Preisgruppe PG 3: Gläser & Grauspiegel

Breite 320 + 360 + 400 cm

Schwebetürenschränke		Höhe 240 cm		Aufpreise	
Nutztiefe 58 cm		Tiefe 51 cm	nur lieferbar in Tiefe 69 cm Tiefe 69 cm	Der Preis pro Artikel ergibt sich aus Basispreis + der Addition der Aufpreise:	
<p>80 80 80 80</p> <p>A A A A</p> <p>B B B B</p> <p>4-türig 4 Türpaneele A oben 4 Türpaneele B unten</p>	N°		B320 H240 T69		
			32 320 88		
			Basispreis:	je Türpaneel in PG 1 je Türpaneel in PG 2 je Türpaneel in PG 3	95 678 95 678
	EUR				
<p>90 90 90 90</p> <p>A A A A</p> <p>B B B B</p> <p>4-türig 4 Türpaneele A oben 4 Türpaneele B unten</p>	N°		B360 H240 T69		
			32 360 88		
			Basispreis:	je Türpaneel in PG 1 je Türpaneel in PG 2 je Türpaneel in PG 3	95 679 95 679
	EUR				
<p>100 100 100 100</p> <p>A A A A</p> <p>B B B B</p> <p>4-türig 4 Türpaneele A oben 4 Türpaneele B unten</p>	N°		B400 H240 T69		
			32 400 88		
			Basispreis:	je Türpaneel in PG 1 je Türpaneel in PG 2 je Türpaneel in PG 3	95 694 95 694
	EUR				

Dämpfungsbeschläge		Dämpfungsbeschläge	
nicht einsetzbar in Kombination mit Synchronfunktion		nicht einsetzbar in Kombination mit Synchronfunktion	
Dämpfungsbeschläge (2er-Set) für Außentüren von Schwebetürenschränken zur Soft-Abstoppung der beiden Außentüren; bei allen 4-türigen Schränken (Br. 320-400 cm) auch zur Dämpfung der beiden Mitteltüren beim Schließen einsetzbar	N°	91 257 18	
	EUR		
		Öffnungs- und Kollisionsdämpfung (zur Montage in der Schrankmitte) für alle 4-türigen Schränke (Breite 320 bis 400 cm); zieht die Türen in Offen-Position und dämpft die Türen untereinander	N°
			91 269 18
	EUR		

Ausführung 8

Marcato2.8

Höhe 240 cm




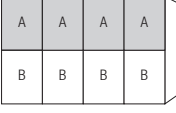

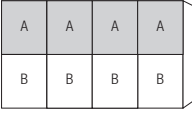
Schwebetürenschränke mit horizontal geteilter Front und 3 waagerechten Sprossen

Die vielfältigen Farbausführungen entnehmen Sie bitte der „Programm-Übersicht Ausführung 8“.

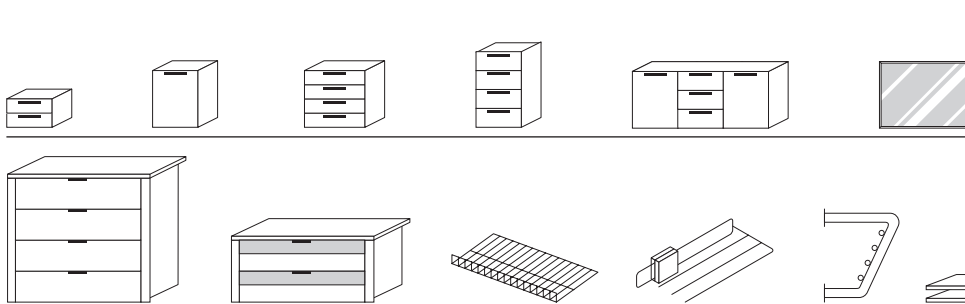
Rückwände in Stärke 5 mm

- Preisgruppe PG 1: Dekore
- Preisgruppe PG 2: Kristallspiegel
- Preisgruppe PG 3: Gläser & Grauspiegel

Breite 320 + 360 + 400 cm (Panorama)

Schwebetüren-Panoramaschränke		Höhe 240 cm		Aufpreise	
mit Soft-Abstoppung* Nutztiefe 58 cm		Tiefe 51 cm	nur lieferbar in Tiefe 69 cm Tiefe 69 cm	Der Preis pro Artikel ergibt sich aus Basispreis + der Addition der Aufpreise:	
  4-türig 4 Türpaneele A oben 4 Türpaneele B unten	N°		B320 H240 T69 mit Synchronbeschlag 32 321 88	je Türpaneel in PG 1	
EUR			Basispreis:	je Türpaneel in PG 2	95 678
				je Türpaneel in PG 3	95 678
  4-türig 4 Türpaneele A oben 4 Türpaneele B unten	N°		B360 H240 T69 mit Synchronbeschlag 32 361 88	je Türpaneel in PG 1	
EUR			Basispreis:	je Türpaneel in PG 2	95 679
				je Türpaneel in PG 3	95 679
  4-türig 4 Türpaneele A oben 4 Türpaneele B unten	N°		B400 H240 T69 mit Synchronbeschlag 32 401 88	je Türpaneel in PG 1	
EUR			Basispreis:	je Türpaneel in PG 2	95 694
				je Türpaneel in PG 3	95 694

*Die Dämpfung beinhaltet die Soft-Abstoppung aller 4 Türen beim Öffnen und Schließen.
 Der Synchronbeschlag erfordert eine zusätzliche Bauhöhe von ca. 2 cm, d.h. Schrank-Gesamthöhe ca. 225 cm



Passende Betten,
 Nachtschränke, Kommoden,
 Spiegel usw. finden Sie in den
 Programmen SONYO, SONYO+,
 AKARO und ALEGRO2.

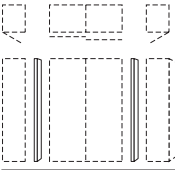
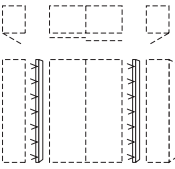
Praktische Zubehörteile
 wie Schubkasteneinsätze,
 Krawatten- und Hosenhalter
 usw. finden Sie im
 Programm ZUBEHÖR.

für alle Ausführungen

Marcato2.0

Höhe 197/223/240 cm

Verbindungsstollen ohne/mit Beleuchtung


Farbausführung wählen:			Verbindungsstollen	Höhe 197 cm	Höhe 223 cm	Höhe 240 cm
P9 Polarweiß P1 Perla S9 Seidengrau Y1 Terra L1 Basalt	Q9 Jackson-Eiche-Nachbildung M1 Sonoma-Eiche-Nachbildung B1 Platin-Eiche-Nachbildung K1 Artisan-Eiche-Nachbildung U9 Riviera-Eiche-Nachbildung	E9 Silbergrau-Eiche-Nachbildung A1 Macadamia-Nussbaum-Nachbildung				
zur Kombination von Dreh- und Schwebetürenschränken						
	Verbindungsstollen inkl. Tiefenausgleichsblenden (2er-Set) ohne Beleuchtung	N°		B2x3,2 H197 T12 98 940 00	B2x3,2 H223 T12 98 941 00	B2x3,2 H240 T12 98 942 00
	Verbindungsstollen inkl. Tiefenausgleichsblenden (2er-Set) mit LED-Lichtband* und Fernbedienung	N°		B2x3,2 H197 T12 97 992 01	B2x3,2 H223 T12 97 996 01	B2x3,2 H240 T12 97 997 01
	EUR	EUR				

Dreh- und Schwebetürenschränke können **nicht unmittelbar nebeneinander** gestellt, sondern müssen konstruktiv bedingt **durch Verbindungsstollen** ohne/mit Beleuchtung **unterbrochen** werden. Bei **Einsatz der Verbindungsstollen** können die Schränke **nicht mit Profilkranz** ausgestattet werden.

*Dimmbare LED-Lichtsäule (F; BEL118-Wessel), kaltweiß, mit nicht austauschbaren Leuchtmitteln; Aktivierung per Fernbedienung

Modellname
ZUBEHÖR

LED-Lichtsäulen

Farbausführung wählen:			LED-Lichtsäulen	Höhe 197 cm	Höhe 223 cm	Höhe 240 cm
P9 Polarweiß P1 Perla S9 Seidengrau Y1 Terra L1 Basalt	Q9 Jackson-Eiche-Nachbildung M1 Sonoma-Eiche-Nachbildung B1 Platin-Eiche-Nachbildung K1 Artisan-Eiche-Nachbildung U9 Riviera-Eiche-Nachbildung	E9 Silbergrau-Eiche-Nachbildung A1 Macadamia-Nussbaum-Nachbildung				
zur seitlichen Einrahmung der gesamten Schrankkombination						
	LED-Lichtsäule* (2er-Set) links und rechts mit Fernbedienung	N°		B2x3,2 H197 T12 97 993 01	B2x3,2 H223 T12 97 998 01	B2x3,2 H240 T12 97 999 01
	EUR	EUR				
Bei Einsatz der LED-Lichtsäule können die Schränke nicht mit Profilkranz ausgestattet werden.						

*Dimmbare LED-Lichtsäule (F; BEL118-Wessel), kaltweiß, mit nicht austauschbaren Leuchtmitteln; Aktivierung per Fernbedienung

für alle Ausführungen

Marcato2.0


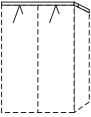

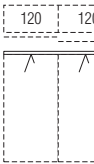

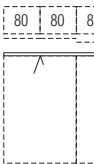

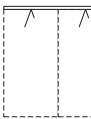

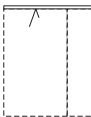

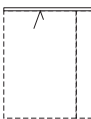
Höhe 197/223/240 cm

Profilkränze mit seitlichen Retouren für Schwebetürenschränke



Farbausführung wählen:

P9 Polarweiß	Q9 Jackson-Eiche-Nachbildung	E9 Silbergrau-Eiche-Nachbildung
P1 Perla	M1 Sonoma-Eiche-Nachbildung	A1 Macadamia-Nussbaum-Nachbildung
S9 Seidengrau	B1 Platin-Eiche-Nachbildung	
Y1 Terra	K1 Artisan-Eiche-Nachbildung	
L1 Basalt	U9 Riviera-Eiche-Nachbildung	

*Dimmbare LED-Beleuchtung (F; BEL36-Koch), neutralweiß, mit nicht austauschbaren Leuchtmitteln, Aktivierung per Fernbedienung

Profilkränze	für Schranktiefe 51 cm		für Schranktiefe 69 cm	
	ohne Beleuchtung	mit LED-Beleuchtung*	ohne Beleuchtung	mit LED-Beleuchtung*
Schrankschneide mit Profilkranz 54 bzw. 72 cm Höhe mit Profilkranz 202/228/245 cm				
  für Schrankbreite 160 cm	B160 H3,2 T18 98 160 30	B160 H3,2 T18 2 Leuchten 98 160 35	B160 H3,2 T18 98 160 20	B160 H3,2 T18 2 Leuchten 98 160 25
  für Schrankbreite 180 cm	B180 H3,2 T18 98 180 30	B180 H3,2 T18 2 Leuchten 98 180 35	B180 H3,2 T18 98 180 20	B180 H3,2 T18 2 Leuchten 98 180 25
  für Schrankbreite 200 cm	B200 H3,2 T18 98 200 30	B200 H3,2 T18 2 Leuchten 98 200 35	B200 H3,2 T18 98 200 20	B200 H3,2 T18 2 Leuchten 98 200 25
  für Schrankbreite 240 cm			B240 H3,2 T18 98 240 20	B240 H3,2 T18 2 Leuchten 98 240 26
  für Schrankbreite 280 cm			B280 H3,2 T18 98 280 23	B280 H3,2 T18 2 Leuchten 98 280 24
  für Schrankbreite 320 cm			B320 H3,2 T18 98 320 23	B320 H3,2 T18 2 Leuchten 98 320 24

4-Kanal Funkfernbedienung

4-Kanal Funkfernbedienung		4-Kanal Funkfernbedienung und zusätzlicher Bluetooth Converter	
 4-Kanal Fernbedienung zum Schalten (Ein/Aus/Dimmen) von bis zu max. 4 verschiedenen Möbelkomponenten mit LED-Beleuchtung	N° 99 049 00 EUR	 + Converter 4-Kanal Fernbedienung und Bluetooth Converter zum Schalten (Ein/Aus/Dimmen) von bis zu max. 4 verschiedenen Möbelkomponenten mit LED-Beleuchtung und/oder zur Bedienung per Smartphone App	N° 99 050 00 EUR
	B5,5 H8 T1		B5,5 H8 T1

Hiermit können die per Fernbedienung schaltbaren LED-Beleuchtungen mit nur einer(!) Fernbedienung einzeln oder in beliebig zusammengefassten Gruppen ein- bzw. ausgeschaltet und gedimmt werden.

Bitte beachten: nicht einsetzbar bei Leuchten mit Fuß-, Touch- bzw. Bettseiten-schalter, Akkuleuchten und Leuchten mit Sensorschaltung.

Hiermit können die per Fernbedienung schaltbaren LED-Beleuchtungen mit nur einer(!) Fernbedienung und **zusätzlich auch per Smartphone App** einzeln oder in beliebig zusammengefassten Gruppen ein- bzw. ausgeschaltet und gedimmt werden.

Bitte beachten: nicht einsetzbar bei Leuchten mit Fuß-, Touch- bzw. Bettseiten-schalter, Akkuleuchten und Leuchten mit Sensorschaltung.

für alle Ausführungen

Marcato2.0



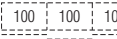



Höhe 197/223/240 cm

Profilkränze mit seitlichen Retouren für Schwebetürenschränke



Farbausführung wählen:

P9 Polarweiß	Q9 Jackson-Eiche-Nachbildung	E9 Silbergrau-Eiche-Nachbildung
P1 Perla	M1 Sonoma-Eiche-Nachbildung	A1 Macadamia-Nussbaum-Nachbildung
S9 Seidengrau	B1 Platin-Eiche-Nachbildung	
Y1 Terra	K1 Artisan-Eiche-Nachbildung	
L1 Basalt	U9 Riviera-Eiche-Nachbildung	

*Dimmbare LED-Beleuchtung (F; BEL36-Koch), neutralweiß, mit nicht austauschbaren Leuchtmitteln, Aktivierung per Fernbedienung

Profilkränze	für Schranktiefe 51 cm		für Schranktiefe 69 cm	
	ohne Beleuchtung	mit LED-Beleuchtung*	ohne Beleuchtung	mit LED-Beleuchtung*
 für Schranktiefe mit Profilkranz 54 bzw. 72 cm Höhe mit Profilkranz 202/228/245 cm N° für Schrankbreite 240 cm EUR	B240 H3,2 T18	B240 H3,2 T18 3 Leuchten	B240 H3,2 T18	B240 H3,2 T18 3 Leuchten
	98 240 30	98 240 35	98 240 20	98 240 25
 für Schrankbreite 270 cm N° EUR	B270 H3,2 T18	B270 H3,2 T18 3 Leuchten	B270 H3,2 T18	B270 H3,2 T18 3 Leuchten
	98 270 30	98 270 35	98 270 20	98 270 25
 für Schrankbreite 300 cm N° EUR	B300 H3,2 T18	B300 H3,2 T18 3 Leuchten	B300 H3,2 T18	B300 H3,2 T18 3 Leuchten
	98 300 30	98 300 35	98 300 20	98 300 25
 für Schrankbreite 320 cm auch einsetzbar bei allen Schränken mit Synchronöffnung N° EUR			B320 H3,2 T18	B320 H3,2 T18 4 Leuchten
			98 320 20	98 320 25
 für Schrankbreite 360 cm auch einsetzbar bei allen Schränken mit Synchronöffnung N° EUR			B360 H3,2 T18	B360 H3,2 T18 4 Leuchten
			98 360 20	98 360 25
 für Schrankbreite 400 cm auch einsetzbar bei allen Schränken mit Synchronöffnung N° EUR			B400 H3,2 T18	B400 H3,2 T18 4 Leuchten
			98 400 20	98 400 25

4-Kanal Funkfernbedienung

4-Kanal Funkfernbedienung		4-Kanal Funkfernbedienung und zusätzlicher Bluetooth Converter	
	B5,5 H8 T1		B5,5 H8 T1
 4-Kanal Fernbedienung zum Schalten (Ein/Aus/Dimmen) von bis zu max. 4 verschiedenen Möbelkomponenten mit LED-Beleuchtung N° EUR	99 049 00	 4-Kanal Fernbedienung und Bluetooth Converter zum Schalten (Ein/Aus/Dimmen) von bis zu max. 4 verschiedenen Möbelkomponenten mit LED-Beleuchtung und/oder zur Bedienung per Smartphone App N° EUR	99 050 00

Hiermit können die per Fernbedienung schaltbaren LED-Beleuchtungen mit nur einer(!) Fernbedienung einzeln oder in beliebig zusammengefassten Gruppen ein- bzw. ausgeschaltet und gedimmt werden.

Bitte beachten: nicht einsetzbar bei Leuchten mit Fuß-, Touch- bzw. Bettseiten-schalter, Akkuleuchten und Leuchten mit Sensorschaltung.

Hiermit können die per Fernbedienung schaltbaren LED-Beleuchtungen mit nur einer(!) Fernbedienung und **zusätzlich auch per Smartphone App** einzeln oder in beliebig zusammengefassten Gruppen ein- bzw. ausgeschaltet und gedimmt werden.

Bitte beachten: nicht einsetzbar bei Leuchten mit Fuß-, Touch- bzw. Bettseiten-schalter, Akkuleuchten und Leuchten mit Sensorschaltung.

für alle Ausführungen







Marcato2.0

Höhe 197/223/240 cm



Profilkränze mit Passepartout für Schwebetürenschränke

Farbausführung wählen:			nicht einsetzbar bei Schwebetürenschränken mit 20er-Außenregal
P9 Polarweiß	Q9 Jackson-Eiche-Nachbildung	E9 Silbergrau-Eiche-Nachbildung	
P1 Perla	M1 Sonoma-Eiche-Nachbildung	A1 Macadamia-Nussbaum-Nachbildung	
S9 Seidengrau	B1 Platin-Eiche-Nachbildung		
Y1 Terra	K1 Artisan-Eiche-Nachbildung		
L1 Basalt	U9 Riviera-Eiche-Nachbildung		

*Dimmbare LED-Beleuchtung (F; BEL36-Koch), neutralweiß, mit nicht austauschbaren Leuchtmitteln, Aktivierung per Fernbedienung

Schrankschranktiefe mit Passepartout 72 cm	für Höhe 197 cm		für Höhe 223 cm		für Höhe 240 cm	
	ohne Beleuchtung	mit Beleuchtung*	ohne Beleuchtung	mit Beleuchtung*	ohne Beleuchtung	mit Beleuchtung*
 für Schrankbreite 160 cm	B170 H202 T18 N° 98 168 01 EUR	B170 H202 T18 2 Leuchten N° 98 168 08 EUR	B170 H228 T18 N° 98 165 01 EUR	B170 H228 T18 2 Leuchten N° 98 165 08 EUR	B170 H245 T18 N° 98 162 01 EUR	B170 H245 T18 2 Leuchten N° 98 162 08 EUR
 für Schrankbreite 180 cm	B190 H202 T18 N° 98 188 01 EUR	B190 H202 T18 2 Leuchten N° 98 188 08 EUR	B190 H228 T18 N° 98 185 01 EUR	B190 H228 T18 2 Leuchten N° 98 185 08 EUR	B190 H245 T18 N° 98 182 01 EUR	B190 H245 T18 2 Leuchten N° 98 182 08 EUR
 für Schrankbreite 200 cm	B210 H202 T18 N° 98 208 01 EUR	B210 H202 T18 2 Leuchten N° 98 208 08 EUR	B210 H228 T18 N° 98 205 01 EUR	B210 H228 T18 2 Leuchten N° 98 205 08 EUR	B210 H245 T18 N° 98 202 01 EUR	B210 H245 T18 2 Leuchten N° 98 202 08 EUR
 für Schrankbreite 240 cm			B250 H228 T18 N° 98 245 03 EUR	B250 H228 T18 2 Leuchten N° 98 245 09 EUR	B250 H245 T18 N° 98 242 03 EUR	B250 H245 T18 2 Leuchten N° 98 242 09 EUR
 für Schrankbreite 280 cm			B290 H228 T18 N° 98 285 16 EUR	B290 H228 T18 2 Leuchten N° 98 285 26 EUR	B290 H245 T18 N° 98 282 16 EUR	B290 H245 T18 2 Leuchten N° 98 282 26 EUR
 für Schrankbreite 320 cm			B330 H228 T18 N° 98 325 16 EUR	B330 H228 T18 2 Leuchten N° 98 325 26 EUR	B330 H245 T18 N° 98 322 16 EUR	B330 H245 T18 2 Leuchten N° 98 322 26 EUR

4-Kanal Funkfernbedienung

4-Kanal Funkfernbedienung		4-Kanal Funkfernbedienung und zusätzlicher Bluetooth Converter	
	N° 99 049 00 EUR		N° 99 050 00 EUR
 4-Kanal Fernbedienung zum Schalten (Ein/Aus/Dimmen) von bis zu max. 4 verschiedenen Möbelkomponenten mit LED-Beleuchtung		 4-Kanal Fernbedienung und Bluetooth Converter zum Schalten (Ein/Aus/Dimmen) von bis zu max. 4 verschiedenen Möbelkomponenten mit LED-Beleuchtung und/oder zur Bedienung per Smartphone App	

Hiermit können die per Fernbedienung schaltbaren LED-Beleuchtungen mit nur einer(!) Fernbedienung einzeln oder in beliebig zusammengefassten Gruppen ein- bzw. ausgeschaltet und gedimmt werden.

Bitte beachten: nicht einsetzbar bei Leuchten mit Fuß-, Touch- bzw. Bettseiten-schalter, Akkuleuchten und Leuchten mit Sensorschaltung.

Hiermit können die per Fernbedienung schaltbaren LED-Beleuchtungen mit nur einer(!) Fernbedienung und **zusätzlich auch per Smartphone App** einzeln oder in beliebig zusammengefassten Gruppen ein- bzw. ausgeschaltet und gedimmt werden.

Bitte beachten: nicht einsetzbar bei Leuchten mit Fuß-, Touch- bzw. Bettseiten-schalter, Akkuleuchten und Leuchten mit Sensorschaltung.

für alle Ausführungen


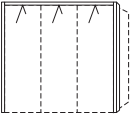
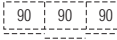
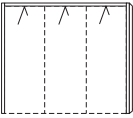

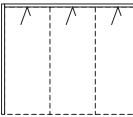

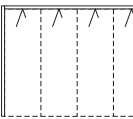
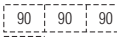
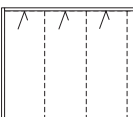

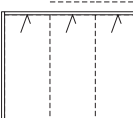
Marcato2.0

Höhe 197/223/240 cm


Profilkränze mit Passepartout für Schwebetürenschränke

Farbausführung wählen:			nicht einsetzbar bei Schwebetürenschränken mit 20er-Außenregal
P9 Polarweiß	Q9 Jackson-Eiche-Nachbildung	E9 Silbergrau-Eiche-Nachbildung	
P1 Perla	M1 Sonoma-Eiche-Nachbildung	A1 Macadamia-Nussbaum-Nachbildung	
S9 Seidengrau	B1 Platin-Eiche-Nachbildung		
Y1 Terra	K1 Artisan-Eiche-Nachbildung		
L1 Basalt	U9 Riviera-Eiche-Nachbildung		

*Dimmbare LED-Beleuchtung (F; BEL36-Koch), neutralweiß, mit nicht austauschbaren Leuchtmitteln, Aktivierung per Fernbedienung

Schrankschranktiefe mit Passepartout 72 cm	für Höhe 197 cm		für Höhe 223 cm		für Höhe 240 cm	
	ohne Beleuchtung	mit Beleuchtung*	ohne Beleuchtung	mit Beleuchtung*	ohne Beleuchtung	mit Beleuchtung*
  für Schrankbreite 240 cm	B250 H202 T18	B250 H202 T18 3 Leuchten	B250 H228 T18	B250 H228 T18 3 Leuchten	B250 H245 T18	B250 H245 T18 3 Leuchten
N°	98 248 01	98 248 08	98 245 01	98 245 08	98 242 01	98 242 08
EUR						
  für Schrankbreite 270 cm	B280 H202 T18	B280 H202 T18 3 Leuchten	B280 H228 T18	B280 H228 T18 3 Leuchten	B280 H245 T18	B280 H245 T18 3 Leuchten
N°	98 278 01	98 278 08	98 275 01	98 275 08	98 272 01	98 272 08
EUR						
  für Schrankbreite 300 cm	B310 H202 T18	B310 H202 T18 3 Leuchten	B310 H228 T18	B310 H228 T18 3 Leuchten	B310 H245 T18	B310 H245 T18 3 Leuchten
N°	98 308 01	98 308 08	98 305 01	98 305 08	98 302 01	98 302 08
EUR						
  für Schrankbreite 320 cm auch einsetzbar bei allen Schränken mit Synchronöffnung			B330 H228 T18	B330 H228 T18 4 Leuchten	B330 H245 T18	B330 H245 T18 4 Leuchten
N°			98 325 01	98 325 08	98 322 01	98 322 08
EUR						
  für Schrankbreite 360 cm auch einsetzbar bei allen Schränken mit Synchronöffnung			B370 H228 T18	B370 H228 T18 4 Leuchten	B370 H245 T18	B370 H245 T18 4 Leuchten
N°			98 365 01	98 365 08	98 362 01	98 362 08
EUR						
  für Schrankbreite 400 cm auch einsetzbar bei allen Schränken mit Synchronöffnung			B410 H228 T18	B410 H228 T18 4 Leuchten	B410 H245 T18	B410 H245 T18 4 Leuchten
N°			98 405 01	98 405 08	98 402 01	98 402 08
EUR						

4-Kanal Funkfernbedienung

4-Kanal Funkfernbedienung		4-Kanal Funkfernbedienung und zusätzlicher Bluetooth Converter	
	B5,5 H8 T1		B5,5 H8 T1
 4-Kanal Fernbedienung zum Schalten (Ein/Aus/Dimmen) von bis zu max. 4 verschiedenen Möbelkomponenten mit LED-Beleuchtung	N° 99 049 00	 4-Kanal Fernbedienung und Bluetooth Converter zum Schalten (Ein/Aus/Dimmen) von bis zu max. 4 verschiedenen Möbelkomponenten mit LED-Beleuchtung und/oder zur Bedienung per Smartphone App	N° 99 050 00
EUR		EUR	

Hiermit können die per Fernbedienung schaltbaren LED-Beleuchtungen mit nur einer(!) Fernbedienung einzeln oder in beliebig zusammengefassten Gruppen ein- bzw. ausgeschaltet und gedimmt werden.

Hiermit können die per Fernbedienung schaltbaren LED-Beleuchtungen mit nur einer(!) Fernbedienung und **zusätzlich auch per Smartphone App** einzeln oder in beliebig zusammengefassten Gruppen ein- bzw. ausgeschaltet und gedimmt werden.

Bitte beachten: nicht einsetzbar bei Leuchten mit Fuß-, Touch- bzw. Bettseiten-schalter, Akkuleuchten und Leuchten mit Sensorschaltung.

Bitte beachten: nicht einsetzbar bei Leuchten mit Fuß-, Touch- bzw. Bettseiten-schalter, Akkuleuchten und Leuchten mit Sensorschaltung.

Marcato2.1

Ausführung 1

Programm-Übersicht

Schwebetürenschränke mit 20er-Außenregal ohne Sprossen

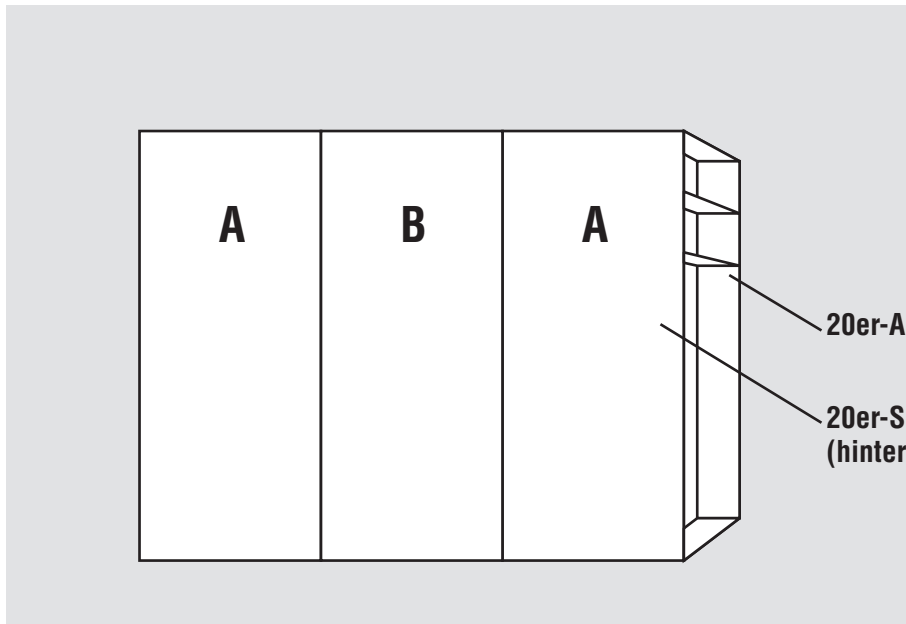
Schwebetürenschränke

Höhe: **223/240 cm**
 Tiefe: **69 cm**
 Breite: **160-300 cm**


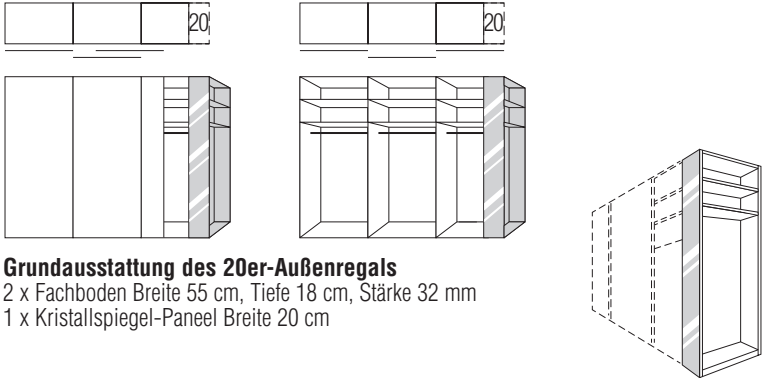
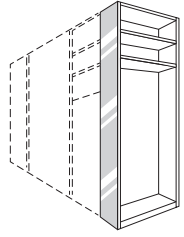
Korpussenfarbe Birke-Nachbildung bzw. Leinenoptik Twist

Rückwände in Stärke 5 mm

Schrank-Innenausstattung und Beleuchtungen im Programm ZUBEHÖR



Innenausstattung je Schrankelement
 Höhe 223/240 cm:
 2 Fachböden
 1 Kleiderstange

1.+2. Farbe der Türen A und Farbe der Türen B wählen:	3. Korpustfarbe und Farbe des 20er-Außenregals wählen:	5. Griffleistenfarbe wählen:
<p>Preisgruppe PG 1 - Dekore</p> <p>P9 Polarweiß P1 Perla S9 Seidengrau Y1 Terra L1 Basalt Q9 Jackson-Eiche-Nachbildung M1 Sonoma-Eiche-Nachbildung B1 Platin-Eiche-Nachbildung K1 Artisan-Eiche-Nachbildung U9 Riviera-Eiche-Nachbildung E9 Silbergrau-Eiche-Nachbildung A1 Macadamia-Nussbaum-Nachbildung</p>	<p>P9 Polarweiß P1 Perla S9 Seidengrau Y1 Terra L1 Basalt Q9 Jackson-Eiche-Nachbildung M1 Sonoma-Eiche-Nachbildung B1 Platin-Eiche-Nachbildung K1 Artisan-Eiche-Nachbildung U9 Riviera-Eiche-Nachbildung E9 Silbergrau-Eiche-Nachbildung A1 Macadamia-Nussbaum-Nachbildung</p>	<p>301 alu-matt 322 Edelstahl 324 schwarz</p> <p>Griffleiste Ausführung 176</p> 
<p>Preisgruppe PG 2 - Kristallspiegel</p> <p>G79 Kristallspiegel</p> <p>Preisgruppe PG 3 - Gläser glänzend & Grauspiegel</p> <p>G28 Weißglas G30 Perlaglas G71 Seidengrauglas G76 Terraglas G98 Basaltglas G57 Grauspiegel</p>	<p>4. Korpussenfarbe wählen:</p> <p>Z1 Birke-Nachbildung X1 Leinenoptik Twist</p>	
	 <p>Grundausstattung des 20er-Außenregals 2 x Fachboden Breite 55 cm, Tiefe 18 cm, Stärke 32 mm 1 x Kristallspiegel-Paneel Breite 20 cm</p>	

Ausführung 1

Marcato2.1

Höhe 223 cm


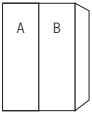

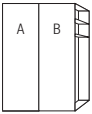
Schwebetürenschränke mit 20er-Außenregal ohne Sprossen

Die vielfältigen Farbausführungen entnehmen Sie bitte der „Programm-Übersicht Ausführung 1“.

Rückwände in Stärke 5 mm

- Preisgruppe PG 1: Dekore
- Preisgruppe PG 2: Kristallspiegel
- Preisgruppe PG 3: Gläser & Grauspiegel

Breite 160 cm - mit Regal

Schwebetürenschränke		Höhe 223 cm		Aufpreise	
Nutztiefe 58 cm		Tiefe 51 cm	nur lieferbar in Tiefe 69 cm Tiefe 69 cm	Der Preis pro Artikel ergibt sich aus Basispreis + der Addition der Aufpreise:	
  mit 20er-Außenregal links 2-türig 1 Tür A links 1 Tür B rechts Regalelement links	N°		B160 H223 T69 Türen sind auch spiegelbildlich montierbar 35 162 11		
EUR			Basispreis:	je Tür in PG 1 je Tür in PG 2 je Tür in PG 3	95 681 95 681
  mit 20er-Außenregal rechts 2-türig 1 Tür A links 1 Tür B rechts Regalelement rechts	N°		B160 H223 T69 35 162 31		
EUR			Basispreis:	je Tür in PG 1 je Tür in PG 2 je Tür in PG 3	95 681 95 681

Dämpfungsbeschläge		
Dämpfungsbeschläge (2er-Set) für Schwebetüren zur Soft-Abstoppung der beiden Außentüren	N°	91 257 18
EUR		

Dämpfungsbeschläge		
Öffnungs- und Kollisionsdämpfung für alle 2-türigen Schränke zieht die Türen in Offen-Position und dämpft die Türen untereinander	N°	91 262 18
EUR		

Praktisches Zubehör für das 20er-Außenregal finden Sie auf den nachfolgenden Seiten.

Passende Betten, Nachtschränke, Kommoden, Spiegel usw. finden Sie in den Programmen SONYO, SONYO+, AKARO und ALEGRO2.

Ausführung 1

Marcato2.1

Höhe 223 cm


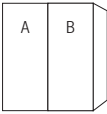

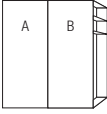
Schwebetürenschränke mit 20er-Außenregal ohne Sprossen

Die vielfältigen Farbausführungen entnehmen Sie bitte der „Programm-Übersicht Ausführung 1“.

Rückwände in Stärke 5 mm

- Preisgruppe PG 1: Dekore
- Preisgruppe PG 2: Kristallspiegel
- Preisgruppe PG 3: Gläser & Grauspiegel

Breite 200 cm - mit Regal

Schwebetürenschränke		Höhe 223 cm		Aufpreise	
Nutztiefe 58 cm		Tiefe 51 cm	nur lieferbar in Tiefe 69 cm Tiefe 69 cm	Der Preis pro Artikel ergibt sich aus Basispreis + der Addition der Aufpreise:	
  mit 20er-Außenregal links 2-türig 1 Tür A links 1 Tür B rechts Regalelement links	N°		B200 H223 T69 Türen sind auch spiegelbildlich montierbar 35 202 11	je Tür in PG 1	95 683 95 683
EUR		Basispreis:	je Tür in PG 2		
  mit 20er-Außenregal rechts 2-türig 1 Tür A links 1 Tür B rechts Regalelement rechts	N°		B200 H223 T69 35 202 31	je Tür in PG 1	95 683 95 683
EUR		Basispreis:	je Tür in PG 2		
			je Tür in PG 3		

Dämpfungsbeschläge		
Dämpfungsbeschläge (2er-Set) für Schwebetüren zur Soft-Abstoppung der beiden Außentüren	N°	91 257 18
EUR		

Dämpfungsbeschläge		
Öffnungs- und Kollisionsdämpfung für alle 2-türigen Schränke zieht die Türen in Offen-Position und dämpft die Türen untereinander	N°	91 262 18
EUR		

Praktisches Zubehör für das 20er-Außenregal finden Sie auf den nachfolgenden Seiten.

Passende Betten, Nachtschränke, Kommoden, Spiegel usw. finden Sie in den Programmen SONYO, SONYO+, AKARO und ALEGRO2.

Ausführung 1

Marcato2.1

Höhe 223 cm

Schwebetürenschränke mit 20er-Außenregal ohne Sprossen

Die vielfältigen Farbausführungen entnehmen Sie bitte der „Programm-Übersicht Ausführung 1“.

Rückwände in Stärke 5 mm

- Preisgruppe PG 1: Dekore
- Preisgruppe PG 2: Kristallspiegel
- Preisgruppe PG 3: Gläser & Grauspiegel

Breite 240 cm - mit Regal

Schwebetürenschränke		Höhe 223 cm		Aufpreise	
Nutztiefe 58 cm		Tiefe 51 cm	nur lieferbar in Tiefe 69 cm Tiefe 69 cm	Der Preis pro Artikel ergibt sich aus Basispreis + der Addition der Aufpreise:	
<p>mit 20er-Außenregal links</p> <p>3-türig 2 Türen A li+re 1 Tür B mittig Regalelement links</p>	N°		B240 H223 T69		
			35 242 11		
			Basispreis:	je Tür in PG 1 je Tür in PG 2 je Tür in PG 3	95 681 95 681
	EUR				95 681
<p>mit 20er-Außenregal rechts</p> <p>3-türig 2 Türen A li+re 1 Tür B mittig Regalelement rechts</p>	N°		B240 H223 T69		
			35 242 31		
			Basispreis:	je Tür in PG 1 je Tür in PG 2 je Tür in PG 3	95 681 95 681
	EUR				95 681

Dämpfungsbeschläge		
Dämpfungsbeschläge (2er-Set) für Schwebetüren	N°	91 257 18
zur Soft-Abstoppung der beiden Außentüren	EUR	

Dämpfungsbeschläge		
Öffnungs-, Kollisions- und Mitteltürdämpfung für alle 3-türigen Schränke	N°	91 263 18
zieht die Türen in Offen-Position, dämpft die Türen untereinander und zentriert die Mitteltür beim Schließen	EUR	

Praktisches Zubehör für das 20er-Außenregal finden Sie auf den nachfolgenden Seiten.

Passende Betten, Nachtschränke, Kommoden, Spiegel usw. finden Sie in den Programmen SONYO, SONYO+, AKARO und ALEGRO2.

Ausführung 1

Marcato2.1

Höhe 223 cm

Schwebetürenschränke mit 20er-Außenregal ohne Sprossen

Die vielfältigen Farbausführungen entnehmen Sie bitte der „Programm-Übersicht Ausführung 1“.

Rückwände in Stärke 5 mm

- Preisgruppe PG 1: Dekore
- Preisgruppe PG 2: Kristallspiegel
- Preisgruppe PG 3: Gläser & Grauspiegel

Breite 300 cm - mit Regal

Schwebetürenschränke		Höhe 223 cm		Aufpreise	
Nutztiefe 58 cm		Tiefe 51 cm	nur lieferbar in Tiefe 69 cm Tiefe 69 cm	Der Preis pro Artikel ergibt sich aus Basispreis + der Addition der Aufpreise:	
<p>mit 20er-Außenregal links</p> <p>3-türig 2 Türen A li+re 1 Tür B mittig Regalelement links</p>	N°		B300 H223 T69		
			35 302 11		
			Basispreis:	je Tür in PG 1 je Tür in PG 2 je Tür in PG 3	95 683 95 683
	EUR				95 683
<p>mit 20er-Außenregal rechts</p> <p>3-türig 2 Türen A li+re 1 Tür B mittig Regalelement rechts</p>	N°		B300 H223 T69		
			35 302 31		
			Basispreis:	je Tür in PG 1 je Tür in PG 2 je Tür in PG 3	95 683 95 683
	EUR				95 683

Dämpfungsbeschläge		
Dämpfungsbeschläge (2er-Set) für Schwebetüren	N°	91 257 18
zur Soft-Abstoppung der beiden Außentüren	EUR	
Praktisches Zubehör für das 20er-Außenregal finden Sie auf den nachfolgenden Seiten.		

Dämpfungsbeschläge		
Öffnungs-, Kollisions- und Mitteltürdämpfung für alle 3-türigen Schränke	N°	91 263 18
zieht die Türen in Offen-Position, dämpft die Türen untereinander und zentriert die Mitteltür beim Schließen	EUR	

Passende Betten, Nachtschränke, Kommoden, Spiegel usw. finden Sie in den Programmen SONYO, SONYO+, AKARO und ALEGRO2.

Ausführung 1

Marcato2.1

Höhe 240 cm

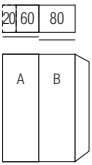
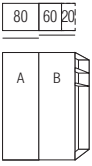
Schwebetürenschränke mit 20er-Außenregal ohne Sprossen

Die vielfältigen Farbausführungen entnehmen Sie bitte der „Programm-Übersicht Ausführung 1“.

Rückwände in Stärke 5 mm

- Preisgruppe PG 1: Dekore
- Preisgruppe PG 2: Kristallspiegel
- Preisgruppe PG 3: Gläser & Grauspiegel

Breite 160 cm - mit Regal

Schwebetürenschränke		Höhe 240 cm		Aufpreise	
Nutztiefe 58 cm		Tiefe 51 cm	nur lieferbar in Tiefe 69 cm Tiefe 69 cm	Der Preis pro Artikel ergibt sich aus Basispreis + der Addition der Aufpreise:	
 <p>mit 20er-Außenregal links</p> <p>2-türig 1 Tür A links 1 Tür B rechts Regalelement links</p>	N°		<p>B160 H240 T69</p> <p>Türen sind auch spiegelbildlich montierbar</p> <p>32 162 11</p>		
EUR			Basispreis:	je Tür in PG 1 je Tür in PG 2 je Tür in PG 3	95 681 95 681
 <p>mit 20er-Außenregal rechts</p> <p>2-türig 1 Tür A links 1 Tür B rechts Regalelement rechts</p>	N°		<p>B160 H240 T69</p> <p>32 162 31</p>		
EUR			Basispreis:	je Tür in PG 1 je Tür in PG 2 je Tür in PG 3	95 681 95 681

Dämpfungsbeschläge		
<p>Dämpfungsbeschläge (2er-Set) für Schwebetüren</p> <p>zur Soft-Abstoppung der beiden Außentüren</p>	N°	91 257 18
EUR		

Dämpfungsbeschläge		
<p>Öffnungs- und Kollisionsdämpfung für alle 2-türigen Schränke</p> <p>zieht die Türen in Offen-Position und dämpft die Türen untereinander</p>	N°	91 262 18
EUR		

Praktisches Zubehör für das 20er-Außenregal finden Sie auf den nachfolgenden Seiten.

Passende Betten, Nachtschränke, Kommoden, Spiegel usw. finden Sie in den Programmen SONYO, SONYO+, AKARO und ALEGRO2.

Marcato2.1

Ausführung 1

Höhe 240 cm

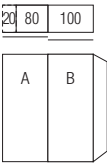
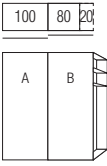
Schwebetürenschränke mit 20er-Außenregal ohne Sprossen

Die vielfältigen Farbausführungen entnehmen Sie bitte der „Programm-Übersicht Ausführung 1“.

Rückwände in Stärke 5 mm

- Preisgruppe PG 1: Dekore
- Preisgruppe PG 2: Kristallspiegel
- Preisgruppe PG 3: Gläser & Grauspiegel

Breite 200 cm - mit Regal

Schwebetürenschränke		Höhe 240 cm		Aufpreise	
Nutztiefe 58 cm		Tiefe 51 cm	nur lieferbar in Tiefe 69 cm Tiefe 69 cm	Der Preis pro Artikel ergibt sich aus Basispreis + der Addition der Aufpreise:	
 <p>mit 20er-Außenregal links</p> <p>2-türig 1 Tür A links 1 Tür B rechts Regalelement links</p>	N°		<p>B200 H240 T69</p> <p>Türen sind auch spiegelbildlich montierbar</p> <p>32 202 11</p>	je Tür in PG 1	<p>95 683</p> <p>95 683</p>
EUR		Basispreis:	je Tür in PG 2	je Tür in PG 3	
 <p>mit 20er-Außenregal rechts</p> <p>2-türig 1 Tür A links 1 Tür B rechts Regalelement rechts</p>	N°		<p>B200 H240 T69</p> <p>32 202 31</p>	je Tür in PG 1	<p>95 683</p> <p>95 683</p>
EUR		Basispreis:	je Tür in PG 2	je Tür in PG 3	

Dämpfungsbeschläge		
Dämpfungsbeschläge (2er-Set) für Schwebetüren zur Soft-Abstoppung der beiden Außentüren	N°	91 257 18
EUR		

Dämpfungsbeschläge		
Öffnungs- und Kollisionsdämpfung für alle 2-türigen Schränke zieht die Türen in Offen-Position und dämpft die Türen untereinander	N°	91 262 18
EUR		

Praktisches Zubehör für das 20er-Außenregal finden Sie auf den nachfolgenden Seiten.

Passende Betten, Nachtschränke, Kommoden, Spiegel usw. finden Sie in den Programmen SONYO, SONYO+, AKARO und ALEGRO2.

Ausführung 1

Marcato2.1

Höhe 240 cm

Schwebetürenschränke mit 20er-Außenregal ohne Sprossen

Die vielfältigen Farbausführungen entnehmen Sie bitte der „Programm-Übersicht Ausführung 1“.

Rückwände in Stärke 5 mm

- Preisgruppe PG 1: Dekore
- Preisgruppe PG 2: Kristallspiegel
- Preisgruppe PG 3: Gläser & Grauspiegel

Breite 240 cm - mit Regal

Schwebetürenschränke		Höhe 240 cm		Aufpreise	
Nutztiefe 58 cm		Tiefe 51 cm	nur lieferbar in Tiefe 69 cm Tiefe 69 cm	Der Preis pro Artikel ergibt sich aus Basispreis + der Addition der Aufpreise:	
<p>mit 20er-Außenregal links</p> <p>3-türig 2 Türen A li+re 1 Tür B mittig Regalelement links</p>	N°		B240 H240 T69 32 242 11	je Tür in PG 1 je Tür in PG 2 je Tür in PG 3	95 681 95 681
EUR			Basispreis:		
<p>mit 20er-Außenregal rechts</p> <p>3-türig 2 Türen A li+re 1 Tür B mittig Regalelement rechts</p>	N°		B240 H240 T69 32 242 31	je Tür in PG 1 je Tür in PG 2 je Tür in PG 3	95 681 95 681
EUR			Basispreis:		

Dämpfungsbeschläge		
Dämpfungsbeschläge (2er-Set) für Schwebetüren	N°	91 257 18
zur Soft-Abstoppung der beiden Außentüren	EUR	

Dämpfungsbeschläge		
Öffnungs-, Kollisions- und Mitteltürdämpfung für alle 3-türigen Schränke	N°	91 263 18
zieht die Türen in Offen-Position, dämpft die Türen untereinander und zentriert die Mitteltür beim Schließen	EUR	

Praktisches Zubehör für das 20er-Außenregal finden Sie auf den nachfolgenden Seiten.

Passende Betten, Nachtschränke, Kommoden, Spiegel usw. finden Sie in den Programmen SONYO, SONYO+, AKARO und ALEGRO2.

Ausführung 1

Marcato2.1

Höhe 240 cm

Schwebetürenschränke mit 20er-Außenregal ohne Sprossen

Die vielfältigen Farbausführungen entnehmen Sie bitte der „Programm-Übersicht Ausführung 1“.

Rückwände in Stärke 5 mm

- Preisgruppe PG 1: Dekore
- Preisgruppe PG 2: Kristallspiegel
- Preisgruppe PG 3: Gläser & Grauspiegel

Breite 300 cm - mit Regal

Schwebetürenschränke		Höhe 240 cm		Aufpreise	
Nutztiefe 58 cm		Tiefe 51 cm	nur lieferbar in Tiefe 69 cm Tiefe 69 cm	Der Preis pro Artikel ergibt sich aus Basispreis + der Addition der Aufpreise:	
<p>mit 20er-Außenregal links</p> <p>3-türig 2 Türen A li+re 1 Tür B mittig Regalelement links</p>	N°		B300 H240 T69 32 302 11	je Tür in PG 1 je Tür in PG 2 je Tür in PG 3	95 683 95 683
EUR			Basispreis:		95 683
<p>mit 20er-Außenregal rechts</p> <p>3-türig 2 Türen A li+re 1 Tür B mittig Regalelement rechts</p>	N°		B300 H240 T69 32 302 31	je Tür in PG 1 je Tür in PG 2 je Tür in PG 3	95 683 95 683
EUR			Basispreis:		95 683

Dämpfungsbeschläge		
Dämpfungsbeschläge (2er-Set) für Schwebetüren zur Soft-Abstoppung der beiden Außentüren	N°	91 257 18
EUR		

Dämpfungsbeschläge		
Öffnungs-, Kollisions- und Mitteltürdämpfung für alle 3-türigen Schränke zieht die Türen in Offen-Position, dämpft die Türen untereinander und zentriert die Mitteltür beim Schließen	N°	91 263 18
EUR		

Praktisches Zubehör für das 20er-Außenregal finden Sie auf den nachfolgenden Seiten.

Passende Betten, Nachtschränke, Kommoden, Spiegel usw. finden Sie in den Programmen SONYO, SONYO+, AKARO und ALEGRO2.

Ausführung 2

Marcato2.2

Programm-Übersicht

Schwebetürenschränke mit 20er-Außenregal und 3 waagerechten Sprossen

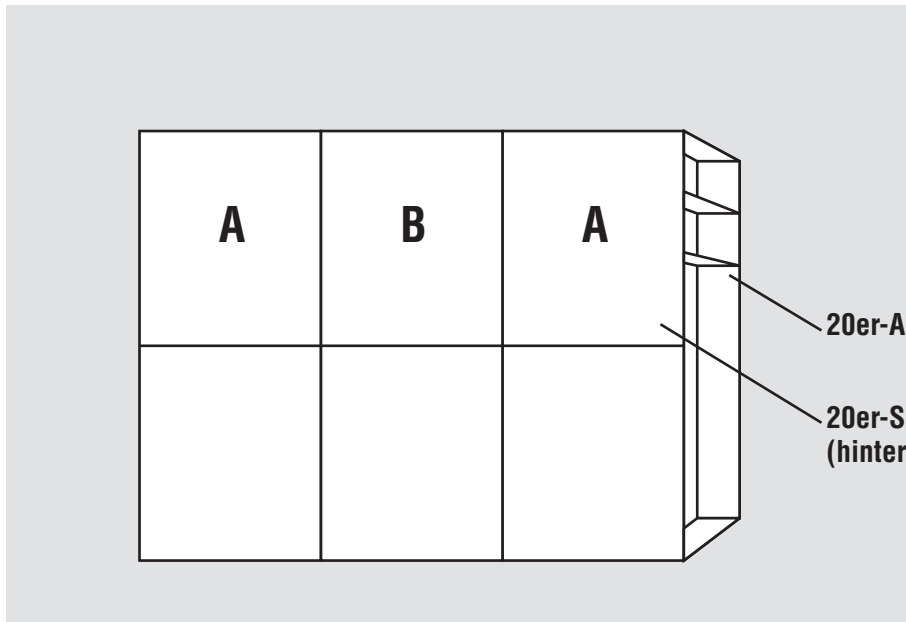
Schwebetürenschränke

Höhe: **223/240 cm**
 Tiefe: **69 cm**
 Breite: **160-300 cm**

Korpusinnenfarbe Birke-Nachbildung bzw. Leinenoptik Twist

Rückwände in Stärke 5 mm


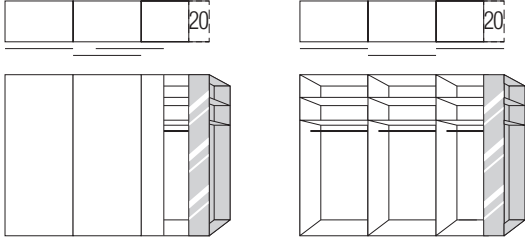
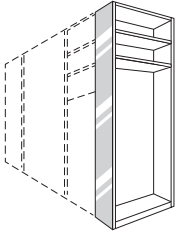
Schrank-Innenausstattung und Beleuchtungen im Programm ZUBEHÖR



20er-Außenregal

20er-Spiegelpaneel (hinter Tür)

Innenausstattung je Schrankelement
 Höhe 223/240 cm:
 2 Fachböden
 1 Kleiderstange

1.+2. Farbe der Türen A und Farbe der Türen B wählen:	3. Korpusfarbe und Farbe des 20er-Außenregals wählen:	5. Griffleisten- und Türsprossenfarbe wählen:
<p>Preisgruppe PG 1 - Dekore</p> <p>P9 Polarweiß P1 Perla S9 Seidengrau Y1 Terra L1 Basalt Q9 Jackson-Eiche-Nachbildung M1 Sonoma-Eiche-Nachbildung B1 Platin-Eiche-Nachbildung K1 Artisan-Eiche-Nachbildung U9 Riviera-Eiche-Nachbildung E9 Silbergrau-Eiche-Nachbildung A1 Macadamia-Nussbaum-Nachbildung</p>	<p>P9 Polarweiß P1 Perla S9 Seidengrau Y1 Terra L1 Basalt Q9 Jackson-Eiche-Nachbildung M1 Sonoma-Eiche-Nachbildung B1 Platin-Eiche-Nachbildung K1 Artisan-Eiche-Nachbildung U9 Riviera-Eiche-Nachbildung E9 Silbergrau-Eiche-Nachbildung A1 Macadamia-Nussbaum-Nachbildung</p>	<p>301 alu-matt 322 Edelstahl 324 schwarz</p> <p>Griffleiste Ausführung 176</p> 
<p>Preisgruppe PG 2 - Kristallspiegel</p> <p>G79 Kristallspiegel</p> <p>Preisgruppe PG 3 - Gläser glänzend & Grauspiegel</p> <p>G28 Weißglas G30 Perlaglas G71 Seidengrauglas G76 Terraglas G98 Basaltglas G57 Grauspiegel</p>	<p>4. Korpusinnenfarbe wählen:</p> <p>Z1 Birke-Nachbildung X1 Leinenoptik Twist</p>	
	 <p>Grundausstattung des 20er-Außenregals 2 x Fachboden Breite 55 cm, Tiefe 18 cm, Stärke 32 mm 1 x Kristallspiegel-Paneel Breite 20 cm</p>	

Ausführung 2

Marcato2.2

Höhe 223 cm

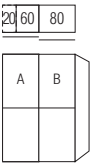
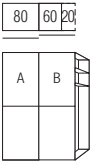
Schwebetürenschränke mit 20er-Außenregal und 3 waagerechten Sprossen

Die vielfältigen Farbausführungen entnehmen Sie bitte der „Programm-Übersicht Ausführung 2“.

Rückwände in Stärke 5 mm

- Preisgruppe PG 1: Dekore
- Preisgruppe PG 2: Kristallspiegel
- Preisgruppe PG 3: Gläser & Grauspiegel

Breite 160 cm - mit Regal

Schwebetürenschränke		Höhe 223 cm		Aufpreise	
Nutztiefe 58 cm		Tiefe 51 cm	nur lieferbar in Tiefe 69 cm Tiefe 69 cm	Der Preis pro Artikel ergibt sich aus Basispreis + der Addition der Aufpreise:	
 <p>mit 20er-Außenregal links</p> <p>2-türig 1 Tür A links 1 Tür B rechts Regalelement links</p>	N°	B160 H223 T69 Türen sind auch spiegelbildlich montierbar	35 162 12	je Tür in PG 1 je Tür in PG 2 je Tür in PG 3	95 681 95 681
EUR			Basispreis:		
 <p>mit 20er-Außenregal rechts</p> <p>2-türig 1 Tür A links 1 Tür B rechts Regalelement rechts</p>	N°	B160 H223 T69	35 162 32	je Tür in PG 1 je Tür in PG 2 je Tür in PG 3	95 681 95 681
EUR			Basispreis:		

Dämpfungsbeschläge		
Dämpfungsbeschläge (2er-Set) für Schwebetüren zur Soft-Abstoppung der beiden Außentüren	N°	91 257 18
EUR		
Praktisches Zubehör für das 20er-Außenregal finden Sie auf den nachfolgenden Seiten.		

Dämpfungsbeschläge		
Öffnungs- und Kollisionsdämpfung für alle 2-türigen Schränke zieht die Türen in Offen-Position und dämpft die Türen untereinander	N°	91 262 18
EUR		

Passende Betten, Nachtschränke, Kommoden, Spiegel usw. finden Sie in den Programmen SONYO, SONYO+, AKARO und ALEGRO2.

Ausführung 2

Marcato2.2

Höhe 223 cm

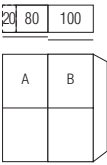
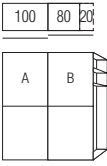
Schwebetürenschränke mit 20er-Außenregal und 3 waagerechten Sprossen

Die vielfältigen Farbausführungen entnehmen Sie bitte der „Programm-Übersicht Ausführung 2“.

Rückwände in Stärke 5 mm

- Preisgruppe PG 1: Dekore
- Preisgruppe PG 2: Kristallspiegel
- Preisgruppe PG 3: Gläser & Grauspiegel

Breite 200 cm - mit Regal

Schwebetürenschränke		Höhe 223 cm		Aufpreise	
Nutztiefe 58 cm		Tiefe 51 cm	nur lieferbar in Tiefe 69 cm Tiefe 69 cm	Der Preis pro Artikel ergibt sich aus Basispreis + der Addition der Aufpreise:	
 <p>mit 20er-Außenregal links</p> <p>2-türig 1 Tür A links 1 Tür B rechts Regalelement links</p>	N°		<p>B200 H223 T69</p> <p>Türen sind auch spiegelbildlich montierbar</p> <p>35 202 12</p>	je Tür in PG 1	<p>95 683</p> <p>95 683</p>
EUR		Basispreis:	je Tür in PG 2	je Tür in PG 3	
 <p>mit 20er-Außenregal rechts</p> <p>2-türig 1 Tür A links 1 Tür B rechts Regalelement rechts</p>	N°		<p>B200 H223 T69</p> <p>35 202 32</p>	je Tür in PG 1	<p>95 683</p> <p>95 683</p>
EUR		Basispreis:	je Tür in PG 2	je Tür in PG 3	

Dämpfungsbeschläge		
Dämpfungsbeschläge (2er-Set) für Schwebetüren zur Soft-Abstoppung der beiden Außentüren	N°	91 257 18
EUR		

Dämpfungsbeschläge		
Öffnungs- und Kollisionsdämpfung für alle 2-türigen Schränke zieht die Türen in Offen-Position und dämpft die Türen untereinander	N°	91 262 18
EUR		

Praktisches Zubehör für das 20er-Außenregal finden Sie auf den nachfolgenden Seiten.

Passende Betten, Nachtschränke, Kommoden, Spiegel usw. finden Sie in den Programmen SONYO, SONYO+, AKARO und ALEGRO2.

Ausführung 2

Marcato2.2

Höhe 223 cm

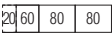
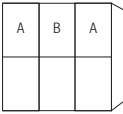
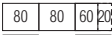
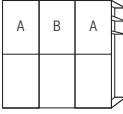
Schwebetürenschränke mit 20er-Außenregal und 3 waagerechten Sprossen

Die vielfältigen Farbausführungen entnehmen Sie bitte der „Programm-Übersicht Ausführung 2“.

Rückwände in Stärke 5 mm

- Preisgruppe PG 1: Dekore
- Preisgruppe PG 2: Kristallspiegel
- Preisgruppe PG 3: Gläser & Grauspiegel

Breite 240 cm - mit Regal

Schwebetürenschränke		Höhe 223 cm		Aufpreise	
Nutztiefe 58 cm		Tiefe 51 cm	nur lieferbar in Tiefe 69 cm Tiefe 69 cm	Der Preis pro Artikel ergibt sich aus Basispreis + der Addition der Aufpreise:	
  mit 20er-Außenregal links 3-türig 2 Türen A li+re 1 Tür B mittig Regalelement links	N°		B240 H223 T69		
			35 242 12		
	EUR		Basispreis:	je Tür in PG 1 je Tür in PG 2 je Tür in PG 3	95 681 95 681
  mit 20er-Außenregal rechts 3-türig 2 Türen A li+re 1 Tür B mittig Regalelement rechts	N°		B240 H223 T69		
			35 242 32		
	EUR		Basispreis:	je Tür in PG 1 je Tür in PG 2 je Tür in PG 3	95 681 95 681

Dämpfungsbeschläge		
Dämpfungsbeschläge (2er-Set) für Schwebetüren	N°	91 257 18
zur Soft-Abstoppung der beiden Außentüren	EUR	

Dämpfungsbeschläge		
Öffnungs-, Kollisions- und Mitteltürdämpfung für alle 3-türigen Schränke	N°	91 263 18
zieht die Türen in Offen-Position, dämpft die Türen untereinander und zentriert die Mitteltür beim Schließen	EUR	

Praktisches Zubehör für das 20er-Außenregal finden Sie auf den nachfolgenden Seiten.

Passende Betten, Nachtschränke, Kommoden, Spiegel usw. finden Sie in den Programmen SONYO, SONYO+, AKARO und ALEGRO2.

Ausführung 2

Marcato2.2

Höhe 223 cm

Schwebetürenschränke mit 20er-Außenregal und 3 waagerechten Sprossen

Die vielfältigen Farbausführungen entnehmen Sie bitte der „Programm-Übersicht Ausführung 2“.

Rückwände in Stärke 5 mm

- Preisgruppe PG 1: Dekore
- Preisgruppe PG 2: Kristallspiegel
- Preisgruppe PG 3: Gläser & Grauspiegel

Breite 300 cm - mit Regal

Schwebetürenschränke	Höhe 223 cm	Aufpreise
Nutztiefe 58 cm	Tiefe 51 cm <small>nur lieferbar in Tiefe 69 cm</small> Tiefe 69 cm	Der Preis pro Artikel ergibt sich aus Basispreis + der Addition der Aufpreise:
<p>mit 20er-Außenregal links</p> <p>3-türig 2 Türen A li+re 1 Tür B mittig Regalelement links</p>	<p>B300 H223 T69</p> <p>35 302 12</p> <p>Basispreis:</p>	<p>je Tür in PG 1</p> <p>je Tür in PG 2</p> <p>je Tür in PG 3</p> <p>95 683</p> <p>95 683</p>
EUR		
<p>mit 20er-Außenregal rechts</p> <p>3-türig 2 Türen A li+re 1 Tür B mittig Regalelement rechts</p>	<p>B300 H223 T69</p> <p>35 302 32</p> <p>Basispreis:</p>	<p>je Tür in PG 1</p> <p>je Tür in PG 2</p> <p>je Tür in PG 3</p> <p>95 683</p> <p>95 683</p>
EUR		

Dämpfungsbeschläge	
<p>Dämpfungsbeschläge (2er-Set) für Schwebetüren</p> <p>zur Soft-Abstoppung der beiden Außentüren</p>	<p>N° 91 257 18</p> <p>EUR</p>

Dämpfungsbeschläge	
<p>Öffnungs-, Kollisions- und Mitteltürdämpfung für alle 3-türigen Schränke</p> <p>zieht die Türen in Offen-Position, dämpft die Türen untereinander und zentriert die Mitteltür beim Schließen</p>	<p>N° 91 263 18</p> <p>EUR</p>

Praktisches Zubehör für das 20er-Außenregal finden Sie auf den nachfolgenden Seiten.

Passende Betten, Nachtschränke, Kommoden, Spiegel usw. finden Sie in den Programmen SONYO, SONYO+, AKARO und ALEGRO2.

Ausführung 2

Marcato2.2

Höhe 240 cm

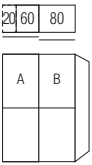
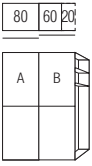
Schwebetürenschränke mit 20er-Außenregal und 3 waagerechten Sprossen

Die vielfältigen Farbausführungen entnehmen Sie bitte der „Programm-Übersicht Ausführung 2“.

Rückwände in Stärke 5 mm

- Preisgruppe PG 1: Dekore
- Preisgruppe PG 2: Kristallspiegel
- Preisgruppe PG 3: Gläser & Grauspiegel

Breite 160 cm - mit Regal

Schwebetürenschränke		Höhe 240 cm		Aufpreise	
Nutztiefe 58 cm		Tiefe 51 cm	nur lieferbar in Tiefe 69 cm Tiefe 69 cm	Der Preis pro Artikel ergibt sich aus Basispreis + der Addition der Aufpreise:	
 <p>mit 20er-Außenregal links</p> <p>2-türig 1 Tür A links 1 Tür B rechts Regalelement links</p>	N°	B160 H240 T69 Türen sind auch spiegelbildlich montierbar	32 162 12	je Tür in PG 1 je Tür in PG 2 je Tür in PG 3	95 681 95 681
EUR			Basispreis:		
 <p>mit 20er-Außenregal rechts</p> <p>2-türig 1 Tür A links 1 Tür B rechts Regalelement rechts</p>	N°	B160 H240 T69	32 162 32	je Tür in PG 1 je Tür in PG 2 je Tür in PG 3	95 681 95 681
EUR			Basispreis:		

Dämpfungsbeschläge		
Dämpfungsbeschläge (2er-Set) für Schwebetüren zur Soft-Abstoppung der beiden Außentüren	N°	91 257 18
EUR		

Dämpfungsbeschläge		
Öffnungs- und Kollisionsdämpfung für alle 2-türigen Schränke zieht die Türen in Offen-Position und dämpft die Türen untereinander	N°	91 262 18
EUR		

Praktisches Zubehör für das 20er-Außenregal finden Sie auf den nachfolgenden Seiten.

Passende Betten, Nachtschränke, Kommoden, Spiegel usw. finden Sie in den Programmen SONYO, SONYO+, AKARO und ALEGRO2.

Ausführung 2

Marcato2.2

Höhe 240 cm

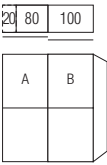
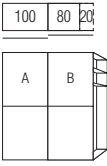
Schwebetürenschränke mit 20er-Außenregal und 3 waagerechten Sprossen

Die vielfältigen Farbausführungen entnehmen Sie bitte der „Programm-Übersicht Ausführung 2“.

Rückwände in Stärke 5 mm

- Preisgruppe PG 1: Dekore
- Preisgruppe PG 2: Kristallspiegel
- Preisgruppe PG 3: Gläser & Grauspiegel

Breite 200 cm - mit Regal

Schwebetürenschränke		Höhe 240 cm		Aufpreise	
Nutztiefe 58 cm		Tiefe 51 cm	nur lieferbar in Tiefe 69 cm Tiefe 69 cm	Der Preis pro Artikel ergibt sich aus Basispreis + der Addition der Aufpreise:	
 <p>mit 20er-Außenregal links</p> <p>2-türig 1 Tür A links 1 Tür B rechts Regalelement links</p>	N°		<p>B200 H240 T69</p> <p>Türen sind auch spiegelbildlich montierbar</p> <p>32 202 12</p>	je Tür in PG 1	<p>95 683</p> <p>95 683</p>
EUR		Basispreis:	je Tür in PG 2	je Tür in PG 3	
 <p>mit 20er-Außenregal rechts</p> <p>2-türig 1 Tür A links 1 Tür B rechts Regalelement rechts</p>	N°		<p>B200 H240 T69</p> <p>32 202 32</p>	je Tür in PG 1	<p>95 683</p> <p>95 683</p>
EUR		Basispreis:	je Tür in PG 2	je Tür in PG 3	

Dämpfungsbeschläge		
<p>Dämpfungsbeschläge (2er-Set) für Schwebetüren</p> <p>zur Soft-Abstoppung der beiden Außentüren</p>	N°	91 257 18
EUR		

Dämpfungsbeschläge		
<p>Öffnungs- und Kollisionsdämpfung für alle 2-türigen Schränke</p> <p>zieht die Türen in Offen-Position und dämpft die Türen untereinander</p>	N°	91 262 18
EUR		

Praktisches Zubehör für das 20er-Außenregal finden Sie auf den nachfolgenden Seiten.

Passende Betten, Nachtschränke, Kommoden, Spiegel usw. finden Sie in den Programmen SONYO, SONYO+, AKARO und ALEGRO2.

Ausführung 2

Marcato2.2

Höhe 240 cm

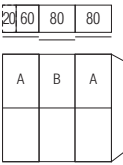
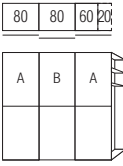
Schwebetürenschränke mit 20er-Außenregal und 3 waagerechten Sprossen

Die vielfältigen Farbausführungen entnehmen Sie bitte der „Programm-Übersicht Ausführung 2“.

Rückwände in Stärke 5 mm

- Preisgruppe PG 1: Dekore
- Preisgruppe PG 2: Kristallspiegel
- Preisgruppe PG 3: Gläser & Grauspiegel

Breite 240 cm - mit Regal

Schwebetürenschränke	Höhe 240 cm		Aufpreise	
Nutztiefe 58 cm	Tiefe 51 cm	nur lieferbar in Tiefe 69 cm Tiefe 69 cm	Der Preis pro Artikel ergibt sich aus Basispreis + der Addition der Aufpreise:	
 <p>mit 20er-Außenregal links</p> <p>3-türig 2 Türen A li+re 1 Tür B mittig Regalelement links</p>	N°	B240 H240 T69 32 242 12	je Tür in PG 1 je Tür in PG 2 je Tür in PG 3	95 681 95 681
EUR		Basispreis:		95 681
 <p>mit 20er-Außenregal rechts</p> <p>3-türig 2 Türen A li+re 1 Tür B mittig Regalelement rechts</p>	N°	B240 H240 T69 32 242 32	je Tür in PG 1 je Tür in PG 2 je Tür in PG 3	95 681 95 681
EUR		Basispreis:		95 681

Dämpfungsbeschläge	
Dämpfungsbeschläge (2er-Set) für Schwebetüren zur Soft-Abstoppung der beiden Außentüren	N° 91 257 18 EUR

Dämpfungsbeschläge	
Öffnungs-, Kollisions- und Mitteltürdämpfung für alle 3-türigen Schränke zieht die Türen in Offen-Position, dämpft die Türen untereinander und zentriert die Mitteltür beim Schließen	N° 91 263 18 EUR

Praktisches Zubehör für das 20er-Außenregal finden Sie auf den nachfolgenden Seiten.

Passende Betten, Nachtschränke, Kommoden, Spiegel usw. finden Sie in den Programmen SONYO, SONYO+, AKARO und ALEGRO2.

Ausführung 2

Marcato2.2

Höhe 240 cm

Schwebetürenschränke mit 20er-Außenregal und 3 waagerechten Sprossen

Die vielfältigen Farbausführungen entnehmen Sie bitte der „Programm-Übersicht Ausführung 2“.

Rückwände in Stärke 5 mm

- Preisgruppe PG 1: Dekore
- Preisgruppe PG 2: Kristallspiegel
- Preisgruppe PG 3: Gläser & Grauspiegel

Breite 300 cm - mit Regal

Schwebetürenschränke		Höhe 240 cm		Aufpreise	
Nutztiefe 58 cm		Tiefe 51 cm	nur lieferbar in Tiefe 69 cm Tiefe 69 cm	Der Preis pro Artikel ergibt sich aus Basispreis + der Addition der Aufpreise:	
<p>mit 20er-Außenregal links</p> <p>3-türig 2 Türen A li+re 1 Tür B mittig Regalelement links</p>	N°		B300 H240 T69 32 302 12	je Tür in PG 1 je Tür in PG 2 je Tür in PG 3	95 683 95 683
EUR			Basispreis:		95 683
<p>mit 20er-Außenregal rechts</p> <p>3-türig 2 Türen A li+re 1 Tür B mittig Regalelement rechts</p>	N°		B300 H240 T69 32 302 32	je Tür in PG 1 je Tür in PG 2 je Tür in PG 3	95 683 95 683
EUR			Basispreis:		95 683

Dämpfungsbeschläge		
Dämpfungsbeschläge (2er-Set) für Schwebetüren zur Soft-Abstoppung der beiden Außentüren	N°	91 257 18
EUR		

Dämpfungsbeschläge		
Öffnungs-, Kollisions- und Mitteltürdämpfung für alle 3-türigen Schränke zieht die Türen in Offen-Position, dämpft die Türen untereinander und zentriert die Mitteltür beim Schließen	N°	91 263 18
EUR		

Praktisches Zubehör für das 20er-Außenregal finden Sie auf den nachfolgenden Seiten.

Passende Betten, Nachtschränke, Kommoden, Spiegel usw. finden Sie in den Programmen SONYO, SONYO+, AKARO und ALEGRO2.

Schwebetürenschränke mit 20er-Außenregal und 4 waagerechten Sprossen

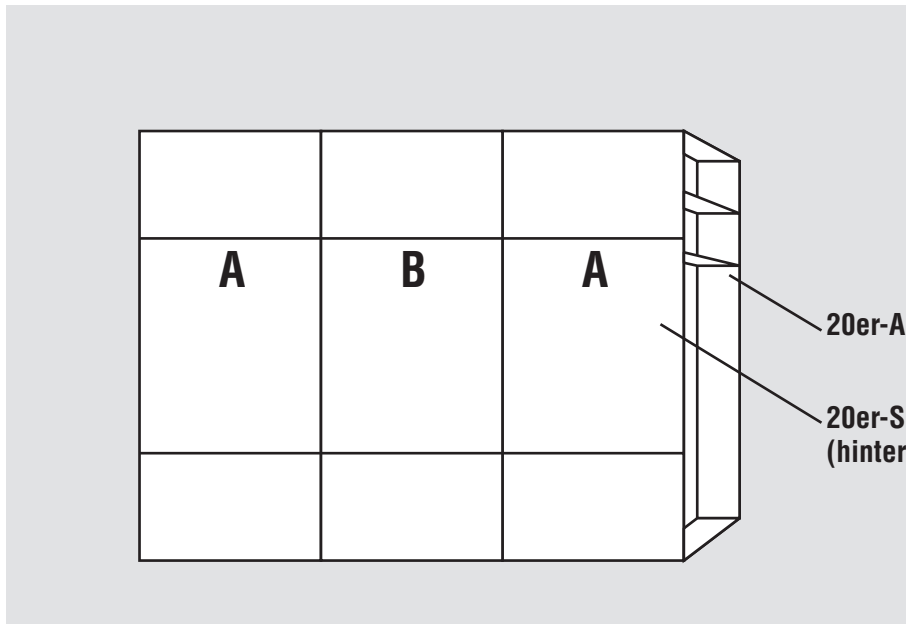
Schwebetürenschränke

Höhe: **223/240 cm**
 Tiefe: **69 cm**
 Breite: **160-300 cm**


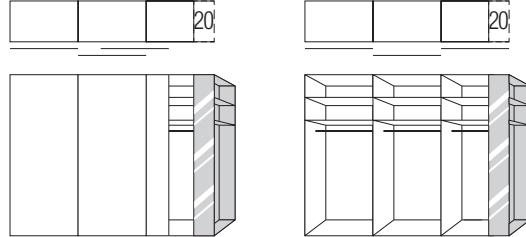
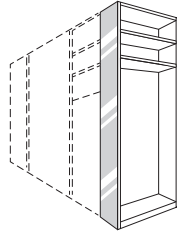
Korpussinnenfarbe Birke-Nachbildung bzw. Leinenoptik Twist

Rückwände in Stärke 5 mm

Schrank-Innenausstattung und Beleuchtungen im Programm ZUBEHÖR



Innenausstattung je Schrankelement
 Höhe 223/240 cm:
 2 Fachböden
 1 Kleiderstange

1.+2. Farbe der Türen A und Farbe der Türen B wählen:	3. Korpustfarbe und Farbe des 20er-Außenregals wählen:	5. Griffleisten- und Türsprossenfarbe wählen:
<p>Preisgruppe PG 1 - Dekore</p> <p>P9 Polarweiß P1 Perla S9 Seidengrau Y1 Terra L1 Basalt Q9 Jackson-Eiche-Nachbildung M1 Sonoma-Eiche-Nachbildung B1 Platin-Eiche-Nachbildung K1 Artisan-Eiche-Nachbildung U9 Riviera-Eiche-Nachbildung E9 Silbergrau-Eiche-Nachbildung A1 Macadamia-Nussbaum-Nachbildung</p>	<p>P9 Polarweiß P1 Perla S9 Seidengrau Y1 Terra L1 Basalt Q9 Jackson-Eiche-Nachbildung M1 Sonoma-Eiche-Nachbildung B1 Platin-Eiche-Nachbildung K1 Artisan-Eiche-Nachbildung U9 Riviera-Eiche-Nachbildung E9 Silbergrau-Eiche-Nachbildung A1 Macadamia-Nussbaum-Nachbildung</p>	<p>301 alu-matt 322 Edelstahl 324 schwarz</p> <p>Griffleiste Ausführung 176</p> 
<p>Preisgruppe PG 2 - Kristallspiegel</p> <p>G79 Kristallspiegel</p>	<p>4. Korpussinnenfarbe wählen:</p> <p>Z1 Birke-Nachbildung X1 Leinenoptik Twist</p>	
<p>Preisgruppe PG 3 - Gläser glänzend & Grauspiegel</p> <p>G28 Weißglas G30 Perlaglas G71 Seidengrauglas G76 Terraglas G98 Basaltglas G57 Grauspiegel</p>		
	<p>Grundausrüstung des 20er-Außenregals 2 x Fachboden Breite 55 cm, Tiefe 18 cm, Stärke 32 mm 1 x Kristallspiegel-Paneel Breite 20 cm</p>	

Ausführung 3

Marcato2.3

Höhe 223 cm

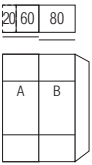
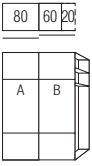
Schwebetürenschränke mit 20er-Außenregal und 4 waagerechten Sprossen

Die vielfältigen Farbausführungen entnehmen Sie bitte der „Programm-Übersicht Ausführung 3“.

Rückwände in Stärke 5 mm

- Preisgruppe PG 1: Dekore
- Preisgruppe PG 2: Kristallspiegel
- Preisgruppe PG 3: Gläser & Grauspiegel

Breite 160 cm - mit Regal

Schwebetürenschränke	Höhe 223 cm		Aufpreise	
Nutztiefe 58 cm	Tiefe 51 cm	nur lieferbar in Tiefe 69 cm Tiefe 69 cm	Der Preis pro Artikel ergibt sich aus Basispreis + der Addition der Aufpreise:	
 <p>mit 20er-Außenregal links</p> <p>2-türig 1 Tür A links 1 Tür B rechts Regalelement links</p>	N°	<p>B160 H223 T69</p> <p>Türen sind auch spiegelbildlich montierbar</p> <p>35 162 13</p>	<p>Basispreis:</p> <p>je Tür in PG 1</p> <p>je Tür in PG 2</p> <p>je Tür in PG 3</p>	<p>95 681</p> <p>95 681</p>
EUR				
 <p>mit 20er-Außenregal rechts</p> <p>2-türig 1 Tür A links 1 Tür B rechts Regalelement rechts</p>	N°	<p>B160 H223 T69</p> <p>35 162 33</p>	<p>Basispreis:</p> <p>je Tür in PG 1</p> <p>je Tür in PG 2</p> <p>je Tür in PG 3</p>	<p>95 681</p> <p>95 681</p>
EUR				

Dämpfungsbeschläge		
Dämpfungsbeschläge (2er-Set) für Schwebetüren zur Soft-Abstoppung der beiden Außentüren	N°	91 257 18
EUR		
<p>Praktisches Zubehör für das 20er-Außenregal finden Sie auf den nachfolgenden Seiten.</p>		

Dämpfungsbeschläge		
Öffnungs- und Kollisionsdämpfung für alle 2-türigen Schränke zieht die Türen in Offen-Position und dämpft die Türen untereinander	N°	91 262 18
EUR		

Passende Betten, Nachtschränke, Kommoden, Spiegel usw. finden Sie in den Programmen SONYO, SONYO+, AKARO und ALEGRO2.

Ausführung 3

Marcato2.3

Höhe 223 cm


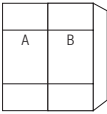

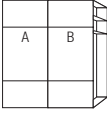
Schwebetürenschränke mit 20er-Außenregal und 4 waagerechten Sprossen

Die vielfältigen Farbausführungen entnehmen Sie bitte der „Programm-Übersicht Ausführung 3“.

Rückwände in Stärke 5 mm

- Preisgruppe PG 1: Dekore
- Preisgruppe PG 2: Kristallspiegel
- Preisgruppe PG 3: Gläser & Grauspiegel

Breite 200 cm - mit Regal

Schwebetürenschränke		Höhe 223 cm		Aufpreise	
Nutztiefe 58 cm		Tiefe 51 cm	nur lieferbar in Tiefe 69 cm Tiefe 69 cm	Der Preis pro Artikel ergibt sich aus Basispreis + der Addition der Aufpreise:	
  mit 20er-Außenregal links 2-türig 1 Tür A links 1 Tür B rechts Regalelement links	N°		B200 H223 T69 Türen sind auch spiegelbildlich montierbar 35 202 13	je Tür in PG 1	95 683 95 683
EUR		Basispreis:	je Tür in PG 2		
  mit 20er-Außenregal rechts 2-türig 1 Tür A links 1 Tür B rechts Regalelement rechts	N°		B200 H223 T69 35 202 33	je Tür in PG 1	95 683 95 683
EUR		Basispreis:	je Tür in PG 2		
			je Tür in PG 3		

Dämpfungsbeschläge		
Dämpfungsbeschläge (2er-Set) für Schwebetüren zur Soft-Abstoppung der beiden Außentüren	N°	91 257 18
EUR		

Dämpfungsbeschläge		
Öffnungs- und Kollisionsdämpfung für alle 2-türigen Schränke zieht die Türen in Offen-Position und dämpft die Türen untereinander	N°	91 262 18
EUR		

Praktisches Zubehör für das 20er-Außenregal finden Sie auf den nachfolgenden Seiten.

Passende Betten, Nachtschränke, Kommoden, Spiegel usw. finden Sie in den Programmen SONYO, SONYO+, AKARO und ALEGRO2.

Ausführung 3

Marcato2.3

Höhe 223 cm

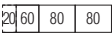
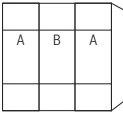
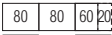
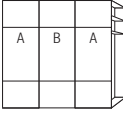
Schwebetürenschränke mit 20er-Außenregal und 4 waagerechten Sprossen

Die vielfältigen Farbausführungen entnehmen Sie bitte der „Programm-Übersicht Ausführung 3“.

Rückwände in Stärke 5 mm

- Preisgruppe PG 1: Dekore
- Preisgruppe PG 2: Kristallspiegel
- Preisgruppe PG 3: Gläser & Grauspiegel

Breite 240 cm - mit Regal

Schwebetürenschränke	Höhe 223 cm		Aufpreise	
Nutztiefe 58 cm	Tiefe 51 cm	nur lieferbar in Tiefe 69 cm Tiefe 69 cm	Der Preis pro Artikel ergibt sich aus Basispreis + der Addition der Aufpreise:	
  mit 20er-Außenregal links 3-türig 2 Türen A li+re 1 Tür B mittig Regalelement links	N°	B240 H223 T69 35 242 13	je Tür in PG 1 je Tür in PG 2 je Tür in PG 3	95 681 95 681
EUR		Basispreis:		95 681
  mit 20er-Außenregal rechts 3-türig 2 Türen A li+re 1 Tür B mittig Regalelement rechts	N°	B240 H223 T69 35 242 33	je Tür in PG 1 je Tür in PG 2 je Tür in PG 3	95 681 95 681
EUR		Basispreis:		95 681

Dämpfungsbeschläge		
Dämpfungsbeschläge (2er-Set) für Schwebetüren zur Soft-Abstoppung der beiden Außentüren	N°	91 257 18
EUR		

Dämpfungsbeschläge		
Öffnungs-, Kollisions- und Mitteltürdämpfung für alle 3-türigen Schränke zieht die Türen in Offen-Position, dämpft die Türen untereinander und zentriert die Mitteltür beim Schließen	N°	91 263 18
EUR		

Praktisches Zubehör für das 20er-Außenregal finden Sie auf den nachfolgenden Seiten.

Passende Betten, Nachtschränke, Kommoden, Spiegel usw. finden Sie in den Programmen SONYO, SONYO+, AKARO und ALEGRO2.

Ausführung 3

Marcato2.3

Höhe 223 cm

Schwebetürenschränke mit 20er-Außenregal und 4 waagerechten Sprossen

Die vielfältigen Farbausführungen entnehmen Sie bitte der „Programm-Übersicht Ausführung 3“.

Rückwände in Stärke 5 mm

Preisgruppe PG 1: Dekore
 Preisgruppe PG 2: Kristallspiegel
 Preisgruppe PG 3: Gläser & Grauspiegel

Breite 300 cm - mit Regal

Schwebetürenschränke	Höhe 223 cm	Aufpreise
Nutztiefe 58 cm	Tiefe 51 cm	nur lieferbar in Tiefe 69 cm Tiefe 69 cm
<p>mit 20er-Außenregal links</p> <p>3-türig 2 Türen A li+re 1 Tür B mittig Regalelement links</p>	N°	<p>B300 H223 T69</p> <p>35 302 13</p> <p>Basispreis:</p>
EUR		<p>Der Preis pro Artikel ergibt sich aus Basispreis + der Addition der Aufpreise:</p> <p>je Tür in PG 1 je Tür in PG 2 je Tür in PG 3</p> <p>95 683 95 683</p>
<p>mit 20er-Außenregal rechts</p> <p>3-türig 2 Türen A li+re 1 Tür B mittig Regalelement rechts</p>	N°	<p>B300 H223 T69</p> <p>35 302 33</p> <p>Basispreis:</p>
EUR		<p>je Tür in PG 1 je Tür in PG 2 je Tür in PG 3</p> <p>95 683 95 683</p>

Dämpfungsbeschläge	N°	91 257 18
<p>Dämpfungsbeschläge (2er-Set) für Schwebetüren</p> <p>zur Soft-Abstoppung der beiden Außentüren</p>	EUR	

Dämpfungsbeschläge	N°	91 263 18
<p>Öffnungs-, Kollisions- und Mitteltürdämpfung für alle 3-türigen Schränke</p> <p>zieht die Türen in Offen-Position, dämpft die Türen untereinander und zentriert die Mitteltür beim Schließen</p>	EUR	

Praktisches Zubehör für das 20er-Außenregal finden Sie auf den nachfolgenden Seiten.

Passende Betten, Nachtschränke, Kommoden, Spiegel usw. finden Sie in den Programmen SONYO, SONYO+, AKARO und ALEGRO2.

Ausführung 3

Marcato2.3

Höhe 240 cm

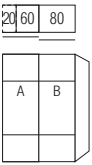
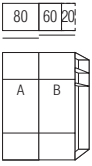
Schwebetürenschränke mit 20er-Außenregal und 4 waagerechten Sprossen

Die vielfältigen Farbausführungen entnehmen Sie bitte der „Programm-Übersicht Ausführung 3“.

Rückwände in Stärke 5 mm

- Preisgruppe PG 1: Dekore
- Preisgruppe PG 2: Kristallspiegel
- Preisgruppe PG 3: Gläser & Grauspiegel

Breite 160 cm - mit Regal

Schwebetürenschränke		Höhe 240 cm		Aufpreise	
Nutztiefe 58 cm		Tiefe 51 cm	nur lieferbar in Tiefe 69 cm Tiefe 69 cm	Der Preis pro Artikel ergibt sich aus Basispreis + der Addition der Aufpreise:	
 <p>mit 20er-Außenregal links</p> <p>2-türig 1 Tür A links 1 Tür B rechts Regalelement links</p>	N°	B160 H240 T69 Türen sind auch spiegelbildlich montierbar	32 162 13	je Tür in PG 1 je Tür in PG 2 je Tür in PG 3	95 681 95 681
EUR			Basispreis:		
 <p>mit 20er-Außenregal rechts</p> <p>2-türig 1 Tür A links 1 Tür B rechts Regalelement rechts</p>	N°	B160 H240 T69	32 162 33	je Tür in PG 1 je Tür in PG 2 je Tür in PG 3	95 681 95 681
EUR			Basispreis:		

Dämpfungsbeschläge		
Dämpfungsbeschläge (2er-Set) für Schwebetüren zur Soft-Abstoppung der beiden Außentüren	N°	91 257 18
EUR		

Dämpfungsbeschläge		
Öffnungs- und Kollisionsdämpfung für alle 2-türigen Schränke zieht die Türen in Offen-Position und dämpft die Türen untereinander	N°	91 262 18
EUR		

Praktisches Zubehör für das 20er-Außenregal finden Sie auf den nachfolgenden Seiten.

Passende Betten, Nachtschränke, Kommoden, Spiegel usw. finden Sie in den Programmen SONYO, SONYO+, AKARO und ALEGRO2.

Marcato2.3

Ausführung 3

Höhe 240 cm

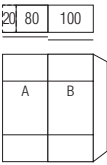
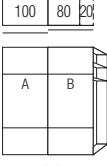
Schwebetürenschränke mit 20er-Außenregal und 4 waagerechten Sprossen

Die vielfältigen Farbausführungen entnehmen Sie bitte der „Programm-Übersicht Ausführung 3“.

Rückwände in Stärke 5 mm

- Preisgruppe PG 1: Dekore
- Preisgruppe PG 2: Kristallspiegel
- Preisgruppe PG 3: Gläser & Grauspiegel

Breite 200 cm - mit Regal

Schwebetürenschränke		Höhe 240 cm		Aufpreise	
Nutztiefe 58 cm		Tiefe 51 cm	nur lieferbar in Tiefe 69 cm Tiefe 69 cm	Der Preis pro Artikel ergibt sich aus Basispreis + der Addition der Aufpreise:	
 <p>mit 20er-Außenregal links</p> <p>2-türig 1 Tür A links 1 Tür B rechts Regalelement links</p>	N°		<p>B200 H240 T69 Türen sind auch spiegelbildlich montierbar</p> <p>32 202 13</p>	je Tür in PG 1 je Tür in PG 2 je Tür in PG 3	<p>95 683</p> <p>95 683</p>
EUR			Basispreis:		
 <p>mit 20er-Außenregal rechts</p> <p>2-türig 1 Tür A links 1 Tür B rechts Regalelement rechts</p>	N°		<p>B200 H240 T69</p> <p>32 202 33</p>	je Tür in PG 1 je Tür in PG 2 je Tür in PG 3	<p>95 683</p> <p>95 683</p>
EUR			Basispreis:		

Dämpfungsbeschläge		
Dämpfungsbeschläge (2er-Set) für Schwebetüren zur Soft-Abstoppung der beiden Außentüren	N°	91 257 18
EUR		

Dämpfungsbeschläge		
Öffnungs- und Kollisionsdämpfung für alle 2-türigen Schränke zieht die Türen in Offen-Position und dämpft die Türen untereinander	N°	91 262 18
EUR		

Praktisches Zubehör für das 20er-Außenregal finden Sie auf den nachfolgenden Seiten.

Passende Betten, Nachtschränke, Kommoden, Spiegel usw. finden Sie in den Programmen SONYO, SONYO+, AKARO und ALEGRO2.

Ausführung 3

Marcato2.3

Höhe 240 cm

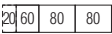
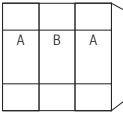
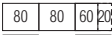
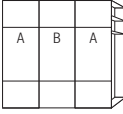
Schwebetürenschränke mit 20er-Außenregal und 4 waagerechten Sprossen

Die vielfältigen Farbausführungen entnehmen Sie bitte der „Programm-Übersicht Ausführung 3“.

Rückwände in Stärke 5 mm

- Preisgruppe PG 1: Dekore
- Preisgruppe PG 2: Kristallspiegel
- Preisgruppe PG 3: Gläser & Grauspiegel

Breite 240 cm - mit Regal

Schwebetürenschränke	Höhe 240 cm		Aufpreise	
Nutztiefe 58 cm	Tiefe 51 cm	nur lieferbar in Tiefe 69 cm Tiefe 69 cm	Der Preis pro Artikel ergibt sich aus Basispreis + der Addition der Aufpreise:	
  mit 20er-Außenregal links 3-türig 2 Türen A li+re 1 Tür B mittig Regalelement links	N°	B240 H240 T69 32 242 13	je Tür in PG 1 je Tür in PG 2 je Tür in PG 3	95 681 95 681
EUR		Basispreis:		95 681
  mit 20er-Außenregal rechts 3-türig 2 Türen A li+re 1 Tür B mittig Regalelement rechts	N°	B240 H240 T69 32 242 33	je Tür in PG 1 je Tür in PG 2 je Tür in PG 3	95 681 95 681
EUR		Basispreis:		95 681

Dämpfungsbeschläge	
Dämpfungsbeschläge (2er-Set) für Schwebetüren zur Soft-Abstoppung der beiden Außentüren	N° 91 257 18 EUR

Dämpfungsbeschläge	
Öffnungs-, Kollisions- und Mitteltürdämpfung für alle 3-türigen Schränke zieht die Türen in Offen-Position, dämpft die Türen untereinander und zentriert die Mitteltür beim Schließen	N° 91 263 18 EUR

Praktisches Zubehör für das 20er-Außenregal finden Sie auf den nachfolgenden Seiten.

Passende Betten, Nachtschränke, Kommoden, Spiegel usw. finden Sie in den Programmen SONYO, SONYO+, AKARO und ALEGRO2.

Ausführung 3

Marcato2.3

Höhe 240 cm

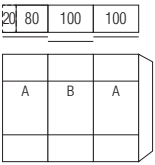
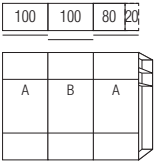
Schwebetürenschränke mit 20er-Außenregal und 4 waagerechten Sprossen

Die vielfältigen Farbausführungen entnehmen Sie bitte der „Programm-Übersicht Ausführung 3“.

Rückwände in Stärke 5 mm

- Preisgruppe PG 1: Dekore
- Preisgruppe PG 2: Kristallspiegel
- Preisgruppe PG 3: Gläser & Grauspiegel

Breite 300 cm - mit Regal

Schwebetürenschränke		Höhe 240 cm		Aufpreise	
Nutztiefe 58 cm		Tiefe 51 cm	nur lieferbar in Tiefe 69 cm Tiefe 69 cm	Der Preis pro Artikel ergibt sich aus Basispreis + der Addition der Aufpreise:	
 <p>mit 20er-Außenregal links</p> <p>3-türig 2 Türen A li+re 1 Tür B mittig Regalelement links</p>	N°		B300 H240 T69 32 302 13	je Tür in PG 1 je Tür in PG 2 je Tür in PG 3	95 683 95 683
EUR			Basispreis:		95 683
 <p>mit 20er-Außenregal rechts</p> <p>3-türig 2 Türen A li+re 1 Tür B mittig Regalelement rechts</p>	N°		B300 H240 T69 32 302 33	je Tür in PG 1 je Tür in PG 2 je Tür in PG 3	95 683 95 683
EUR			Basispreis:		95 683

Dämpfungsbeschläge		
Dämpfungsbeschläge (2er-Set) für Schwebetüren zur Soft-Abstoppung der beiden Außentüren	N°	91 257 18
EUR		

Dämpfungsbeschläge		
Öffnungs-, Kollisions- und Mitteltürdämpfung für alle 3-türigen Schränke zieht die Türen in Offen-Position, dämpft die Türen untereinander und zentriert die Mitteltür beim Schließen	N°	91 263 18
EUR		

Praktisches Zubehör für das 20er-Außenregal finden Sie auf den nachfolgenden Seiten.

Passende Betten, Nachtschränke, Kommoden, Spiegel usw. finden Sie in den Programmen SONYO, SONYO+, AKARO und ALEGRO2.

Marcato2.5

Ausführung 5

Programm-Übersicht

Schwebetürenschränke mit 20er-Außenregal und 5 waagerechten Sprossen

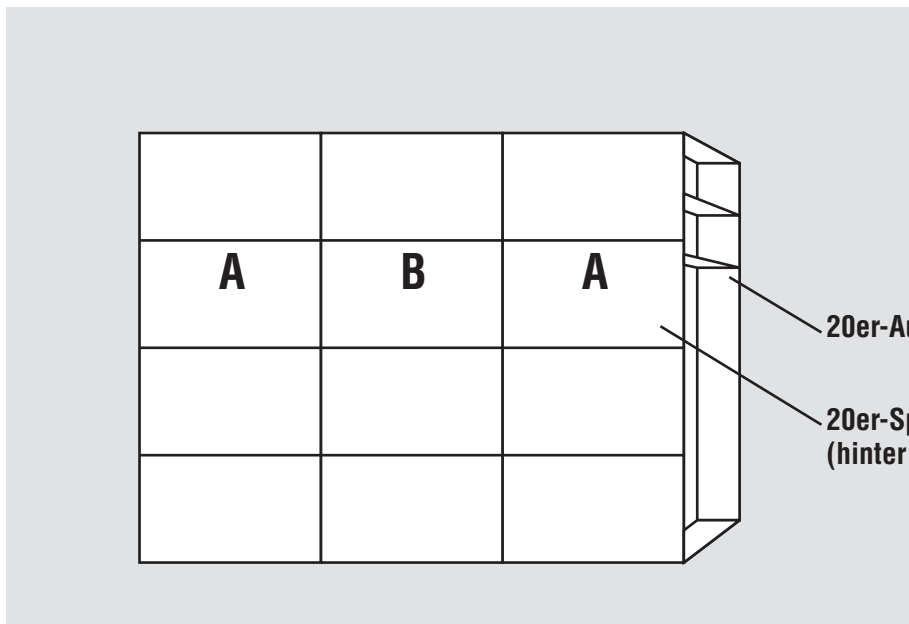
Schwebetürenschränke

Höhe: **223/240 cm**
 Tiefe: **69 cm**
 Breite: **160-300 cm**


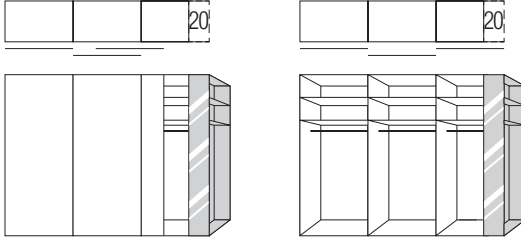
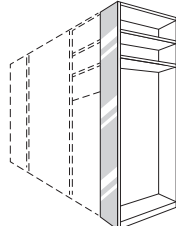
Korpussinnenfarbe Birke-Nachbildung bzw. Leinenoptik Twist

Rückwände in Stärke 5 mm

Schrank-Innenausstattung und Beleuchtungen im Programm ZUBEHÖR



Innenausstattung je Schrankelement
 Höhe 223/240 cm:
 2 Fachböden
 1 Kleiderstange

1.+2. Farbe der Türen A und Farbe der Türen B wählen:	3. Korpussfarbe und Farbe des 20er-Außenregals wählen:	5. Griffleisten- und Türsprossenfarbe wählen:
<p>Preisgruppe PG 1 - Dekore</p> <p>P9 Polarweiß P1 Perla S9 Seidengrau Y1 Terra L1 Basalt Q9 Jackson-Eiche-Nachbildung M1 Sonoma-Eiche-Nachbildung B1 Platin-Eiche-Nachbildung K1 Artisan-Eiche-Nachbildung U9 Riviera-Eiche-Nachbildung E9 Silbergrau-Eiche-Nachbildung A1 Macadamia-Nussbaum-Nachbildung</p>	<p>P9 Polarweiß P1 Perla S9 Seidengrau Y1 Terra L1 Basalt Q9 Jackson-Eiche-Nachbildung M1 Sonoma-Eiche-Nachbildung B1 Platin-Eiche-Nachbildung K1 Artisan-Eiche-Nachbildung U9 Riviera-Eiche-Nachbildung E9 Silbergrau-Eiche-Nachbildung A1 Macadamia-Nussbaum-Nachbildung</p>	<p>301 alu-matt 322 Edelstahl 324 schwarz</p> <p>Griffleiste Ausführung 176</p> 
<p>Preisgruppe PG 2 - Kristallspiegel</p> <p>G79 Kristallspiegel</p> <p>Preisgruppe PG 3 - Gläser glänzend & Grauspiegel</p> <p>G28 Weißglas G30 Perlaglas G71 Seidengrauglas G76 Terraglas G98 Basaltglas G57 Grauspiegel</p>	<p>4. Korpussinnenfarbe wählen:</p> <p>Z1 Birke-Nachbildung X1 Leinenoptik Twist</p>	
	 <p>Grundausstattung des 20er-Außenregals 2 x Fachboden Breite 55 cm, Tiefe 18 cm, Stärke 32 mm 1 x Kristallspiegel-Paneel Breite 20 cm</p>	

Ausführung 5

Marcato2.5

Höhe 223 cm

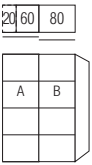
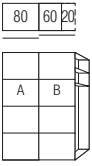
Schwebetürenschränke mit 20er-Außenregal und 5 waagerechten Sprossen

Die vielfältigen Farbausführungen entnehmen Sie bitte der „Programm-Übersicht Ausführung 5“.

Rückwände in Stärke 5 mm

- Preisgruppe PG 1: Dekore
- Preisgruppe PG 2: Kristallspiegel
- Preisgruppe PG 3: Gläser & Grauspiegel

Breite 160 cm - mit Regal

Schwebetürenschränke	Höhe 223 cm		Aufpreise	
Nutztiefe 58 cm	Tiefe 51 cm	nur lieferbar in Tiefe 69 cm Tiefe 69 cm	Der Preis pro Artikel ergibt sich aus Basispreis + der Addition der Aufpreise:	
 <p>mit 20er-Außenregal links</p> <p>2-türig 1 Tür A links 1 Tür B rechts Regalelement links</p>	N°	<p>B160 H223 T69</p> <p>Türen sind auch spiegelbildlich montierbar</p> <p>35 162 15</p>	<p>Basispreis:</p> <p>je Tür in PG 1</p> <p>je Tür in PG 2</p> <p>je Tür in PG 3</p>	<p>95 681</p> <p>95 681</p>
EUR				
 <p>mit 20er-Außenregal rechts</p> <p>2-türig 1 Tür A links 1 Tür B rechts Regalelement rechts</p>	N°	<p>B160 H223 T69</p> <p>35 162 35</p>	<p>Basispreis:</p> <p>je Tür in PG 1</p> <p>je Tür in PG 2</p> <p>je Tür in PG 3</p>	<p>95 681</p> <p>95 681</p>
EUR				

Dämpfungsbeschläge	
<p>Dämpfungsbeschläge (2er-Set) für Schwebetüren</p> <p>zur Soft-Abstoppung der beiden Außentüren</p>	<p>N° 91 257 18</p> <p>EUR</p>

Dämpfungsbeschläge	
<p>Öffnungs- und Kollisionsdämpfung für alle 2-türigen Schränke</p> <p>zieht die Türen in Offen-Position und dämpft die Türen untereinander</p>	<p>N° 91 262 18</p> <p>EUR</p>

Praktisches Zubehör für das 20er-Außenregal finden Sie auf den nachfolgenden Seiten.

Passende Betten, Nachtschränke, Kommoden, Spiegel usw. finden Sie in den Programmen SONYO, SONYO+, AKARO und ALEGRO2.

Ausführung 5

Marcato2.5

Höhe 223 cm


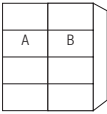

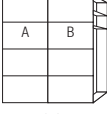
Schwebetürenschränke mit 20er-Außenregal und 5 waagerechten Sprossen

Die vielfältigen Farbausführungen entnehmen Sie bitte der „Programm-Übersicht Ausführung 5“.

Rückwände in Stärke 5 mm

- Preisgruppe PG 1: Dekore
- Preisgruppe PG 2: Kristallspiegel
- Preisgruppe PG 3: Gläser & Grauspiegel

Breite 200 cm - mit Regal

Schwebetürenschränke		Höhe 223 cm		Aufpreise	
Nutztiefe 58 cm		Tiefe 51 cm	nur lieferbar in Tiefe 69 cm Tiefe 69 cm	Der Preis pro Artikel ergibt sich aus Basispreis + der Addition der Aufpreise:	
  mit 20er-Außenregal links 2-türig 1 Tür A links 1 Tür B rechts Regalelement links	N°		B200 H223 T69 Türen sind auch spiegelbildlich montierbar 35 202 15	je Tür in PG 1	
EUR			Basispreis:	je Tür in PG 2	95 683
				je Tür in PG 3	95 683
  mit 20er-Außenregal rechts 2-türig 1 Tür A links 1 Tür B rechts Regalelement rechts	N°		B200 H223 T69 35 202 35	je Tür in PG 1	
EUR			Basispreis:	je Tür in PG 2	95 683
				je Tür in PG 3	95 683

Dämpfungsbeschläge		
Dämpfungsbeschläge (2er-Set) für Schwebetüren zur Soft-Abstoppung der beiden Außentüren	N°	91 257 18
EUR		

Dämpfungsbeschläge		
Öffnungs- und Kollisionsdämpfung für alle 2-türigen Schränke zieht die Türen in Offen-Position und dämpft die Türen untereinander	N°	91 262 18
EUR		

Praktisches Zubehör für das 20er-Außenregal finden Sie auf den nachfolgenden Seiten.

Passende Betten, Nachtschränke, Kommoden, Spiegel usw. finden Sie in den Programmen SONYO, SONYO+, AKARO und ALEGRO2.

Ausführung 5

Marcato2.5

Höhe 223 cm

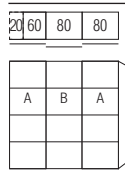
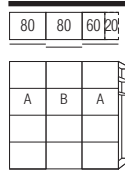
Schwebetürenschränke mit 20er-Außenregal und 5 waagerechten Sprossen

Die vielfältigen Farbausführungen entnehmen Sie bitte der „Programm-Übersicht Ausführung 5“.

Rückwände in Stärke 5 mm

Preisgruppe PG 1: Dekore
 Preisgruppe PG 2: Kristallspiegel
 Preisgruppe PG 3: Gläser & Grauspiegel

Breite 240 cm - mit Regal

Schwebetürenschränke	Höhe 223 cm		Aufpreise	
Nutztiefe 58 cm	Tiefe 51 cm	nur lieferbar in Tiefe 69 cm Tiefe 69 cm	Der Preis pro Artikel ergibt sich aus Basispreis + der Addition der Aufpreise:	
 <p>mit 20er-Außenregal links</p> <p>3-türig 2 Türen A li+re 1 Tür B mittig Regalelement links</p>	N°	B240 H223 T69 35 242 15	je Tür in PG 1 je Tür in PG 2 je Tür in PG 3	95 681 95 681
EUR		Basispreis:		95 681
 <p>mit 20er-Außenregal rechts</p> <p>3-türig 2 Türen A li+re 1 Tür B mittig Regalelement rechts</p>	N°	B240 H223 T69 35 242 35	je Tür in PG 1 je Tür in PG 2 je Tür in PG 3	95 681 95 681
EUR		Basispreis:		95 681

Dämpfungsbeschläge		Dämpfungsbeschläge	
Dämpfungsbeschläge (2er-Set) für Schwebetüren zur Soft-Abstoppung der beiden Außentüren	N°	91 257 18	
EUR			
		Öffnungs-, Kollisions- und Mitteltürdämpfung für alle 3-türigen Schränke zieht die Türen in Offen-Position, dämpft die Türen untereinander und zentriert die Mitteltür beim Schließen	N°
			91 263 18
			EUR

Praktisches Zubehör für das 20er-Außenregal finden Sie auf den nachfolgenden Seiten.

Passende Betten, Nachtschränke, Kommoden, Spiegel usw. finden Sie in den Programmen SONYO, SONYO+, AKARO und ALEGRO2.

Ausführung 5

Marcato2.5

Höhe 223 cm

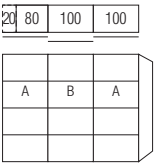
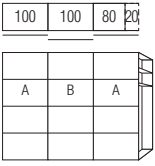
Schwebetürenschränke mit 20er-Außenregal und 5 waagerechten Sprossen

Die vielfältigen Farbausführungen entnehmen Sie bitte der „Programm-Übersicht Ausführung 5“.

Rückwände in Stärke 5 mm

- Preisgruppe PG 1: Dekore
- Preisgruppe PG 2: Kristallspiegel
- Preisgruppe PG 3: Gläser & Grauspiegel

Breite 300 cm - mit Regal

Schwebetürenschränke	Höhe 223 cm		Aufpreise	
Nutztiefe 58 cm	Tiefe 51 cm	nur lieferbar in Tiefe 69 cm Tiefe 69 cm	Der Preis pro Artikel ergibt sich aus Basispreis + der Addition der Aufpreise:	
 <p>mit 20er-Außenregal links</p> <p>3-türig 2 Türen A li+re 1 Tür B mittig Regalelement links</p>	N°	B300 H223 T69 35 302 15	je Tür in PG 1 je Tür in PG 2 je Tür in PG 3	95 683 95 683
EUR		Basispreis:		95 683
 <p>mit 20er-Außenregal rechts</p> <p>3-türig 2 Türen A li+re 1 Tür B mittig Regalelement rechts</p>	N°	B300 H223 T69 35 302 35	je Tür in PG 1 je Tür in PG 2 je Tür in PG 3	95 683 95 683
EUR		Basispreis:		95 683

Dämpfungsbeschläge	
Dämpfungsbeschläge (2er-Set) für Schwebetüren zur Soft-Abstoppung der beiden Außentüren	N° 91 257 18 EUR
Praktisches Zubehör für das 20er-Außenregal finden Sie auf den nachfolgenden Seiten.	

Dämpfungsbeschläge	
Öffnungs-, Kollisions- und Mitteltürdämpfung für alle 3-türigen Schränke zieht die Türen in Offen-Position, dämpft die Türen untereinander und zentriert die Mitteltür beim Schließen	N° 91 263 18 EUR

Passende Betten, Nachtschränke, Kommoden, Spiegel usw. finden Sie in den Programmen SONYO, SONYO+, AKARO und ALEGRO2.

Ausführung 5

Marcato2.5

Höhe 240 cm

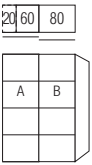
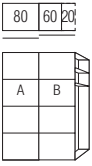
Schwebetürenschränke mit 20er-Außenregal und 5 waagerechten Sprossen

Die vielfältigen Farbausführungen entnehmen Sie bitte der „Programm-Übersicht Ausführung 5“.

Rückwände in Stärke 5 mm

- Preisgruppe PG 1: Dekore
- Preisgruppe PG 2: Kristallspiegel
- Preisgruppe PG 3: Gläser & Grauspiegel

Breite 160 cm - mit Regal

Schwebetürenschränke	Höhe 240 cm		Aufpreise	
Nutztiefe 58 cm	Tiefe 51 cm	nur lieferbar in Tiefe 69 cm Tiefe 69 cm	Der Preis pro Artikel ergibt sich aus Basispreis + der Addition der Aufpreise:	
 <p>mit 20er-Außenregal links</p> <p>2-türig 1 Tür A links 1 Tür B rechts Regalelement links</p>	N°	<p>B160 H240 T69</p> <p>Türen sind auch spiegelbildlich montierbar</p> <p>32 162 15</p>	<p>je Tür in PG 1</p> <p>je Tür in PG 2</p> <p>je Tür in PG 3</p>	<p>95 681</p> <p>95 681</p>
EUR		Basispreis:		
 <p>mit 20er-Außenregal rechts</p> <p>2-türig 1 Tür A links 1 Tür B rechts Regalelement rechts</p>	N°	<p>B160 H240 T69</p> <p>32 162 35</p>	<p>je Tür in PG 1</p> <p>je Tür in PG 2</p> <p>je Tür in PG 3</p>	<p>95 681</p> <p>95 681</p>
EUR		Basispreis:		

Dämpfungsbeschläge	
Dämpfungsbeschläge (2er-Set) für Schwebetüren zur Soft-Abstoppung der beiden Außentüren	N° 91 257 18
EUR	

Dämpfungsbeschläge	
Öffnungs- und Kollisionsdämpfung für alle 2-türigen Schränke zieht die Türen in Offen-Position und dämpft die Türen untereinander	N° 91 262 18
EUR	

Praktisches Zubehör für das 20er-Außenregal finden Sie auf den nachfolgenden Seiten.

Passende Betten, Nachtschränke, Kommoden, Spiegel usw. finden Sie in den Programmen SONYO, SONYO+, AKARO und ALEGRO2.

Ausführung 5

Marcato2.5

Höhe 240 cm

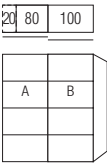
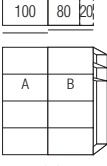
Schwebetürenschränke mit 20er-Außenregal und 5 waagerechten Sprossen

Die vielfältigen Farbausführungen entnehmen Sie bitte der „Programm-Übersicht Ausführung 5“.

Rückwände in Stärke 5 mm

- Preisgruppe PG 1: Dekore
- Preisgruppe PG 2: Kristallspiegel
- Preisgruppe PG 3: Gläser & Grauspiegel

Breite 200 cm - mit Regal

Schwebetürenschränke		Höhe 240 cm		Aufpreise	
Nutztiefe 58 cm		Tiefe 51 cm	nur lieferbar in Tiefe 69 cm Tiefe 69 cm	Der Preis pro Artikel ergibt sich aus Basispreis + der Addition der Aufpreise:	
 <p>mit 20er-Außenregal links</p> <p>2-türig 1 Tür A links 1 Tür B rechts Regalelement links</p>	N°		<p>B200 H240 T69</p> <p>Türen sind auch spiegelbildlich montierbar</p> <p>32 202 15</p> <p>Basispreis:</p>	je Tür in PG 1 je Tür in PG 2 je Tür in PG 3	95 683 95 683
 <p>mit 20er-Außenregal rechts</p> <p>2-türig 1 Tür A links 1 Tür B rechts Regalelement rechts</p>	N°		<p>B200 H240 T69</p> <p>32 202 35</p> <p>Basispreis:</p>	je Tür in PG 1 je Tür in PG 2 je Tür in PG 3	95 683 95 683

Dämpfungsbeschläge		
Dämpfungsbeschläge (2er-Set) für Schwebetüren zur Soft-Abstoppung der beiden Außentüren	N°	91 257 18
	EUR	

Dämpfungsbeschläge		
Öffnungs- und Kollisionsdämpfung für alle 2-türigen Schränke zieht die Türen in Offen-Position und dämpft die Türen untereinander	N°	91 262 18
	EUR	

Praktisches Zubehör für das 20er-Außenregal finden Sie auf den nachfolgenden Seiten.

Passende Betten, Nachtschränke, Kommoden, Spiegel usw. finden Sie in den Programmen SONYO, SONYO+, AKARO und ALEGRO2.

Ausführung 5

Marcato2.5

Höhe 240 cm

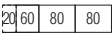
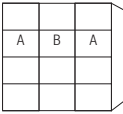
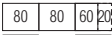
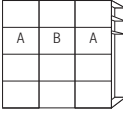
Schwebetürenschränke mit 20er-Außenregal und 5 waagerechten Sprossen

Die vielfältigen Farbausführungen entnehmen Sie bitte der „Programm-Übersicht Ausführung 5“.

Rückwände in Stärke 5 mm

- Preisgruppe PG 1: Dekore
- Preisgruppe PG 2: Kristallspiegel
- Preisgruppe PG 3: Gläser & Grauspiegel

Breite 240 cm - mit Regal

Schwebetürenschränke	Höhe 240 cm		Aufpreise	
Nutztiefe 58 cm	Tiefe 51 cm	nur lieferbar in Tiefe 69 cm Tiefe 69 cm	Der Preis pro Artikel ergibt sich aus Basispreis + der Addition der Aufpreise:	
  mit 20er-Außenregal links 3-türig 2 Türen A li+re 1 Tür B mittig Regalelement links	N°	B240 H240 T69 32 242 15	je Tür in PG 1 je Tür in PG 2 je Tür in PG 3	95 681 95 681
EUR		Basispreis:		
  mit 20er-Außenregal rechts 3-türig 2 Türen A li+re 1 Tür B mittig Regalelement rechts	N°	B240 H240 T69 32 242 35	je Tür in PG 1 je Tür in PG 2 je Tür in PG 3	95 681 95 681
EUR		Basispreis:		

Dämpfungsbeschläge	
Dämpfungsbeschläge (2er-Set) für Schwebetüren zur Soft-Abstoppung der beiden Außentüren	N° 91 257 18 EUR

Dämpfungsbeschläge	
Öffnungs-, Kollisions- und Mitteltürdämpfung für alle 3-türigen Schränke zieht die Türen in Offen-Position, dämpft die Türen untereinander und zentriert die Mitteltür beim Schließen	N° 91 263 18 EUR

Praktisches Zubehör für das 20er-Außenregal finden Sie auf den nachfolgenden Seiten.

Passende Betten, Nachtschränke, Kommoden, Spiegel usw. finden Sie in den Programmen SONYO, SONYO+, AKARO und ALEGRO2.

Ausführung 5

Marcato2.5

Höhe 240 cm

Schwebetürenschränke mit 20er-Außenregal und 5 waagerechten Sprossen

Die vielfältigen Farbausführungen entnehmen Sie bitte der „Programm-Übersicht Ausführung 5“.

Rückwände in Stärke 5 mm

Preisgruppe PG 1: Dekore
 Preisgruppe PG 2: Kristallspiegel
 Preisgruppe PG 3: Gläser & Grauspiegel

Breite 300 cm - mit Regal

Schwebetürenschränke	Höhe 240 cm	Aufpreise
Nutztiefe 58 cm	Tiefe 51 cm	Der Preis pro Artikel ergibt sich aus Basispreis + der Addition der Aufpreise:
	nur lieferbar in Tiefe 69 cm Tiefe 69 cm	
	B300 H240 T69	
N°	32 302 15	
mit 20er-Außenregal links		
3-türig 2 Türen A li+re 1 Tür B mittig Regalelement links		
EUR	Basispreis:	je Tür in PG 1 je Tür in PG 2 je Tür in PG 3
		95 683 95 683
	B300 H240 T69	
N°	32 302 35	
mit 20er-Außenregal rechts		
3-türig 2 Türen A li+re 1 Tür B mittig Regalelement rechts		
EUR	Basispreis:	je Tür in PG 1 je Tür in PG 2 je Tür in PG 3
		95 683 95 683

Dämpfungsbeschläge	Dämpfungsbeschläge
Dämpfungsbeschläge (2er-Set) für Schwebetüren	Öffnungs-, Kollisions- und Mitteltürdämpfung für alle 3-türigen Schränke
zur Soft-Abstoppung der beiden Außentüren	zieht die Türen in Offen-Position, dämpft die Türen untereinander und zentriert die Mitteltür beim Schließen
N°	N°
91 257 18	91 263 18
EUR	EUR

Praktisches Zubehör für das 20er-Außenregal finden Sie auf den nachfolgenden Seiten.

Passende Betten, Nachtschränke, Kommoden, Spiegel usw. finden Sie in den Programmen SONYO, SONYO+, AKARO und ALEGRO2.

Schwebetürenschränke mit 20er-Außenregal, 4 waagerechten Sprossen und Dekorabsetzung

Schwebetürenschränke

Höhe: 223/240 cm
 Tiefe: 69 cm
 Breite: 160-320 cm

Korpussenfarbe Birke-Nachbildung bzw. Leinenoptik Twist

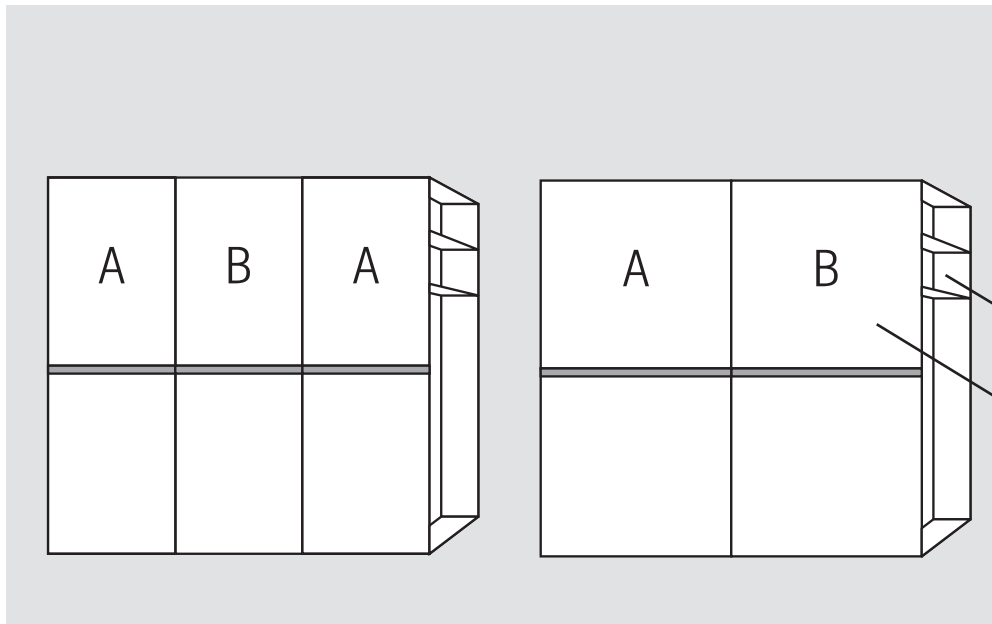
Rückwände in Stärke 5 mm


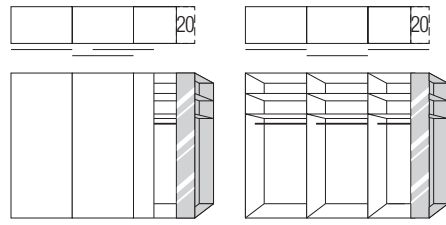
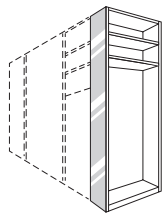
Schrank-Innenausstattung und Beleuchtungen im Programm ZUBEHÖR

20er-Außenregal

20er-Spiegelpaneel (hinter Tür)

Innenausstattung je Schrankelement Höhe 223/240 cm:
 2 Fachböden
 1 Kleiderstange



1.+2. Farbe der Türen A und B Farbe der Türen B wählen:	3. Farbe der Dekorabsetzung wählen:	5. Korpussenfarbe wählen:
<p>Preisgruppe PG 1 - Dekore</p> <p>P9 Polarweiß P1 Perla S9 Seidengrau Y1 Terra L1 Basalt Q9 Jackson-Eiche-Nachbildung M1 Sonoma-Eiche-Nachbildung B1 Platin-Eiche-Nachbildung K1 Artisan-Eiche-Nachbildung U9 Riviera-Eiche-Nachbildung E9 Silbergrau-Eiche-Nachbildung A1 Macadamia-Nussbaum-Nachbildung</p>	<p>P9 Polarweiß P1 Perla S9 Seidengrau Y1 Terra L1 Basalt Q9 Jackson-Eiche-Nachbildung M1 Sonoma-Eiche-Nachbildung B1 Platin-Eiche-Nachbildung K1 Artisan-Eiche-Nachbildung U9 Riviera-Eiche-Nachbildung E9 Silbergrau-Eiche-Nachbildung A1 Macadamia-Nussbaum-Nachbildung</p>	<p>Z1 Birke-Nachbildung X1 Leinenoptik Twist</p>
<p>Preisgruppe PG 2 - Kristallspiegel</p> <p>G79 Kristallspiegel</p> <p>Preisgruppe PG 3 - Gläser glänzend & Grauspiegel</p> <p>G28 Weißglas G30 Perlaglas G71 Seidengrauglas G76 Terraglas G98 Basaltglas G57 Grauspiegel</p>	<p>4. Korpustfarbe und Farbe des 20er-Außenregals wählen:</p> <p>P9 Polarweiß P1 Perla S9 Seidengrau Y1 Terra L1 Basalt Q9 Jackson-Eiche-Nachbildung M1 Sonoma-Eiche-Nachbildung B1 Platin-Eiche-Nachbildung K1 Artisan-Eiche-Nachbildung U9 Riviera-Eiche-Nachbildung E9 Silbergrau-Eiche-Nachbildung A1 Macadamia-Nussbaum-Nachbildung</p>	<p>6. Griffleisten- und Türsprossenfarbe wählen:</p> <p>301 alu-matt 322 Edelstahl 324 schwarz</p> <p>Griffleiste Ausführung 176</p>   <p>Grundausstattung des 20er-Außenregals 2 x Fachboden Breite 55 cm, Tiefe 18 cm, Stärke 32 mm 1 x Kristallspiegel-Paneel Breite 20 cm</p> 

Ausführung 6

Marcato2.6

Höhe 223 cm

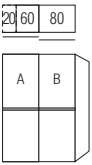
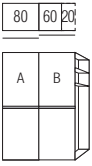
Schwebetürenschränke mit 20er-Außenregal, 4 waagerechten Sprossen und Dekorabsetzung

Die vielfältigen Farbausführungen entnehmen Sie bitte der „Programm-Übersicht Ausführung 6“.

Rückwände in Stärke 5 mm

- Preisgruppe PG 1: Dekore
- Preisgruppe PG 2: Kristallspiegel
- Preisgruppe PG 3: Gläser & Grauspiegel

Breite 160 cm - mit Regal

Schwebetürenschränke	Höhe 223 cm		Aufpreise	
Nutztiefe 58 cm	Tiefe 51 cm	nur lieferbar in Tiefe 69 cm Tiefe 69 cm	Der Preis pro Artikel ergibt sich aus Basispreis + der Addition der Aufpreise:	
 <p>mit 20er-Außenregal links</p> <p>2-türig 1 Tür A links 1 Tür B rechts Regalelement links</p>	N°	<p>B160 H223 T69</p> <p>Türen sind auch spiegelbildlich montierbar</p> <p>35 165 06</p>	<p>Basispreis:</p> <p>je Tür in PG 1</p> <p>je Tür in PG 2</p> <p>je Tür in PG 3</p>	<p>95 681</p> <p>95 681</p>
EUR				
 <p>mit 20er-Außenregal rechts</p> <p>2-türig 1 Tür A links 1 Tür B rechts Regalelement rechts</p>	N°	<p>B160 H223 T69</p> <p>35 165 26</p>	<p>Basispreis:</p> <p>je Tür in PG 1</p> <p>je Tür in PG 2</p> <p>je Tür in PG 3</p>	<p>95 681</p> <p>95 681</p>
EUR				

Dämpfungsbeschläge		
Dämpfungsbeschläge (2er-Set) für Schwebetüren zur Soft-Abstoppung der beiden Außentüren	N°	91 257 18
EUR		

Dämpfungsbeschläge		
Öffnungs- und Kollisionsdämpfung für alle 2-türigen Schränke zieht die Türen in Offen-Position und dämpft die Türen untereinander	N°	91 262 18
EUR		

Praktisches Zubehör für das 20er-Außenregal finden Sie auf den nachfolgenden Seiten.

Passende Betten, Nachtschränke, Kommoden, Spiegel usw. finden Sie in den Programmen SONYO, SONYO+, AKARO und ALEGRO2.

Ausführung 6

Marcato2.6

Höhe 223 cm

Schwebetürenschränke mit 20er-Außenregal, 4 waagerechten Sprossen und Dekorabsetzung

Die vielfältigen Farbausführungen entnehmen Sie bitte der „Programm-Übersicht Ausführung 6“.

Rückwände in Stärke 5 mm

- Preisgruppe PG 1: Dekore
- Preisgruppe PG 2: Kristallspiegel
- Preisgruppe PG 3: Gläser & Grauspiegel

Breite 200 cm - mit Regal

Schwebetürenschränke		Höhe 223 cm		Aufpreise	
Nutztiefe 58 cm		Tiefe 51 cm	nur lieferbar in Tiefe 69 cm Tiefe 69 cm	Der Preis pro Artikel ergibt sich aus Basispreis + der Addition der Aufpreise:	
 mit 20er-Außenregal links 2-türig 1 Tür A links 1 Tür B rechts Regalelement links	N°		B200 H223 T69 Türen sind auch spiegelbildlich montierbar 35 205 06	je Tür in PG 1	
EUR			Basispreis:	je Tür in PG 2	95 683
				je Tür in PG 3	95 683
 mit 20er-Außenregal rechts 2-türig 1 Tür A links 1 Tür B rechts Regalelement rechts	N°		B200 H223 T69 35 205 26	je Tür in PG 1	
EUR			Basispreis:	je Tür in PG 2	95 683
				je Tür in PG 3	95 683

Dämpfungsbeschläge		
Dämpfungsbeschläge (2er-Set) für Schwebetüren zur Soft-Abstoppung der beiden Außentüren	N°	91 257 18
EUR		

Dämpfungsbeschläge		
Öffnungs- und Kollisionsdämpfung für alle 2-türigen Schränke zieht die Türen in Offen-Position und dämpft die Türen untereinander	N°	91 262 18
EUR		

Praktisches Zubehör für das 20er-Außenregal finden Sie auf den nachfolgenden Seiten.

Passende Betten, Nachtschränke, Kommoden, Spiegel usw. finden Sie in den Programmen SONYO, SONYO+, AKARO und ALEGRO2.

Ausführung 6

Marcato2.6

Höhe 223 cm

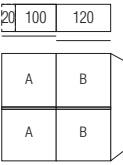
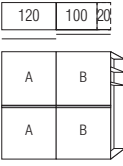
Schwebetürenschränke mit 20er-Außenregal, 4 waagerechten Sprossen und Dekorabsetzung

Die vielfältigen Farbausführungen entnehmen Sie bitte der „Programm-Übersicht Ausführung 6“.

Rückwände in Stärke 5 mm

- Preisgruppe PG 1: Dekore
- Preisgruppe PG 2: Kristallspiegel
- Preisgruppe PG 3: Gläser & Grauspiegel

Breite 240 cm - mit Regal

Schwebetürenschränke		Höhe 223 cm		Aufpreise	
Nutztiefe 58 cm		Tiefe 51 cm	nur lieferbar in Tiefe 69 cm Tiefe 69 cm	Der Preis pro Artikel ergibt sich aus Basispreis + der Addition der Aufpreise:	
 <p>mit 20er-Außenregal links</p> <p>2-türig 2 Türpaneele A links 2 Türpaneele B rechts Regalelement links</p>	N°	B240 H223 T69 Türen sind auch spiegelbildlich montierbar	35 247 06	je Türpaneel in PG 1 je Türpaneel in PG 2 je Türpaneel in PG 3	95 695 95 695
EUR			Basispreis:		
 <p>mit 20er-Außenregal rechts</p> <p>2-türig 2 Türpaneele A links 2 Türpaneele B rechts Regalelement rechts</p>	N°	B240 H223 T69	35 247 26	je Türpaneel in PG 1 je Türpaneel in PG 2 je Türpaneel in PG 3	95 695 95 695
EUR			Basispreis:		

Dämpfungsbeschläge		
Dämpfungsbeschläge (2er-Set) für Schwebetüren zur Soft-Abstoppung der beiden Außentüren	N°	91 257 18
EUR		

Dämpfungsbeschläge		
Öffnungs- und Kollisionsdämpfung für alle 2-türigen Schränke zieht die Türen in Offen-Position und dämpft die Türen untereinander	N°	91 262 18
EUR		

Praktisches Zubehör für das 20er-Außenregal finden Sie auf den nachfolgenden Seiten.

Passende Betten, Nachtschränke, Kommoden, Spiegel usw. finden Sie in den Programmen SONYO, SONYO+, AKARO und ALEGRO2.

Ausführung 6

Marcato2.6

Höhe 223 cm

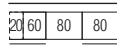
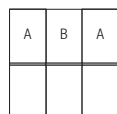
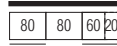
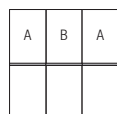
Schwebetürenschränke mit 20er-Außenregal, 4 waagerechten Sprossen und Dekorabsetzung

Die vielfältigen Farbausführungen entnehmen Sie bitte der „Programm-Übersicht Ausführung 6“.

Rückwände in Stärke 5 mm

Preisgruppe PG 1: Dekore
 Preisgruppe PG 2: Kristallspiegel
 Preisgruppe PG 3: Gläser & Grauspiegel

Breite 240 cm - mit Regal

Schwebetürenschränke	Höhe 223 cm	Aufpreise
Nutztiefe 58 cm	Tiefe 51 cm	Der Preis pro Artikel ergibt sich aus Basispreis + der Addition der Aufpreise:
  mit 20er-Außenregal links 3-türig 2 Türen A li+re 1 Tür B mittig Regalelement links	nur lieferbar in Tiefe 69 cm Tiefe 69 cm	
N°	B240 H223 T69	
	35 245 06	
EUR	Basispreis:	je Tür in PG 1 je Tür in PG 2 je Tür in PG 3
		95 681 95 681
  mit 20er-Außenregal rechts 3-türig 2 Türen A li+re 1 Tür B mittig Regalelement rechts		
N°	B240 H223 T69	
	35 245 26	
EUR	Basispreis:	je Tür in PG 1 je Tür in PG 2 je Tür in PG 3
		95 681 95 681

Dämpfungsbeschläge		Dämpfungsbeschläge	
Dämpfungsbeschläge (2er-Set) für Schwebetüren zur Soft-Abstopfung der beiden Außentüren	N°	91 257 18	
EUR			
		Öffnungs-, Kollisions- und Mitteltürdämpfung für alle 3-türigen Schränke zieht die Türen in Offen-Position, dämpft die Türen untereinander und zentriert die Mitteltür beim Schließen	N°
			91 263 18
		EUR	

Praktisches Zubehör für das 20er-Außenregal finden Sie auf den nachfolgenden Seiten.

Passende Betten, Nachtschränke, Kommoden, Spiegel usw. finden Sie in den Programmen SONYO, SONYO+, AKARO und ALEGRO2.

Ausführung 6

Marcato2.6

Höhe 223 cm

Schwebetürenschränke mit 20er-Außenregal, 4 waagerechten Sprossen und Dekorabsetzung

Die vielfältigen Farbausführungen entnehmen Sie bitte der „Programm-Übersicht Ausführung 6“.

Rückwände in Stärke 5 mm

- Preisgruppe PG 1: Dekore
- Preisgruppe PG 2: Kristallspiegel
- Preisgruppe PG 3: Gläser & Grauspiegel

Breite 280 cm - mit Regal

Schwebetürenschränke		Höhe 223 cm		Aufpreise	
Nutztiefe 58 cm		Tiefe 51 cm	nur lieferbar in Tiefe 69 cm Tiefe 69 cm	Der Preis pro Artikel ergibt sich aus Basispreis + der Addition der Aufpreise:	
<p>mit 20er-Außenregal links</p> <p>2-türig 2 Türpaneele A links 2 Türpaneele B rechts Regalelement links</p>	N°	B280 H223 T69 Türen sind auch spiegelbildlich montierbar	35 285 06	je Türpaneel in PG 1 je Türpaneel in PG 2 je Türpaneel in PG 3	95 696 95 696
EUR			Basispreis:		
<p>mit 20er-Außenregal rechts</p> <p>2-türig 2 Türpaneele A links 2 Türpaneele B rechts Regalelement rechts</p>	N°	B280 H223 T69	35 285 26	je Türpaneel in PG 1 je Türpaneel in PG 2 je Türpaneel in PG 3	95 696 95 696
EUR			Basispreis:		

Dämpfungsbeschläge		
Dämpfungsbeschläge (2er-Set) für Schwebetüren zur Soft-Abstoppung der beiden Außentüren	N°	91 257 18
EUR		

Dämpfungsbeschläge		
Öffnungs- und Kollisionsdämpfung für alle 2-türigen Schränke zieht die Türen in Offen-Position und dämpft die Türen untereinander	N°	91 262 18
EUR		

Praktisches Zubehör für das 20er-Außenregal finden Sie auf den nachfolgenden Seiten.

Passende Betten, Nachtschränke, Kommoden, Spiegel usw. finden Sie in den Programmen SONYO, SONYO+, AKARO und ALEGRO2.

Ausführung 6

Marcato2.6

Höhe 223 cm

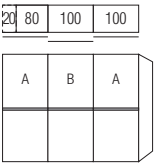
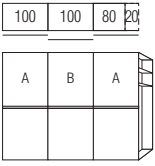
Schwebetürenschränke mit 20er-Außenregal, 4 waagerechten Sprossen und Dekorabsetzung

Die vielfältigen Farbausführungen entnehmen Sie bitte der „Programm-Übersicht Ausführung 6“.

Rückwände in Stärke 5 mm

- Preisgruppe PG 1: Dekore
- Preisgruppe PG 2: Kristallspiegel
- Preisgruppe PG 3: Gläser & Grauspiegel

Breite 300 cm - mit Regal

Schwebetürenschränke		Höhe 223 cm		Aufpreise	
Nutztiefe 58 cm		Tiefe 51 cm	nur lieferbar in Tiefe 69 cm Tiefe 69 cm	Der Preis pro Artikel ergibt sich aus Basispreis + der Addition der Aufpreise:	
 <p>mit 20er-Außenregal links</p> <p>3-türig 2 Türen A li+re 1 Tür B mittig Regalelement links</p>	N°		B300 H223 T69 35 305 06	je Tür in PG 1 je Tür in PG 2 je Tür in PG 3	95 683 95 683
EUR			Basispreis:		
 <p>mit 20er-Außenregal rechts</p> <p>3-türig 2 Türen A li+re 1 Tür B mittig Regalelement rechts</p>	N°		B300 H223 T69 35 305 26	je Tür in PG 1 je Tür in PG 2 je Tür in PG 3	95 683 95 683
EUR			Basispreis:		

Dämpfungsbeschläge		
Dämpfungsbeschläge (2er-Set) für Schwebetüren zur Soft-Abstoppung der beiden Außentüren	N°	91 257 18
EUR		

Dämpfungsbeschläge		
Öffnungs-, Kollisions- und Mitteltürdämpfung für alle 3-türigen Schränke zieht die Türen in Offen-Position, dämpft die Türen untereinander und zentriert die Mitteltür beim Schließen	N°	91 263 18
EUR		

Praktisches Zubehör für das 20er-Außenregal finden Sie auf den nachfolgenden Seiten.

Passende Betten, Nachtschränke, Kommoden, Spiegel usw. finden Sie in den Programmen SONYO, SONYO+, AKARO und ALEGRO2.

Ausführung 6

Marcato2.6

Höhe 223 cm

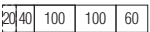
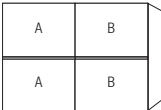
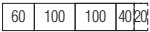

Schwebetürenschränke mit 20er-Außenregal, 4 waagerechten Sprossen und Dekorabsetzung

Die vielfältigen Farbausführungen entnehmen Sie bitte der „Programm-Übersicht Ausführung 6“.

Rückwände in Stärke 5 mm

- Preisgruppe PG 1: Dekore
- Preisgruppe PG 2: Kristallspiegel
- Preisgruppe PG 3: Gläser & Grauspiegel

Breite 320 cm - mit Regal

Schwebetürenschränke		Höhe 223 cm		Aufpreise	
Nutztiefe 58 cm		Tiefe 51 cm	nur lieferbar in Tiefe 69 cm Tiefe 69 cm	Der Preis pro Artikel ergibt sich aus Basispreis + der Addition der Aufpreise:	
  mit 20er-Außenregal links 2-türig 2 Türpaneele A links 2 Türpaneele B rechts Regalelement links	N°		B320 H223 T69 Türen sind auch spiegelbildlich montierbar 35 325 06	je Türpaneel in PG 1 je Türpaneel in PG 2 je Türpaneel in PG 3	95 697 95 697
EUR			Basispreis:		
  mit 20er-Außenregal rechts 2-türig 2 Türpaneele A links 2 Türpaneele B rechts Regalelement rechts	N°		B320 H223 T69 35 325 26	je Türpaneel in PG 1 je Türpaneel in PG 2 je Türpaneel in PG 3	95 697 95 697
EUR			Basispreis:		

Dämpfungsbeschläge		
Dämpfungsbeschläge (2er-Set) für Schwebetüren zur Soft-Abstoppung der beiden Außentüren	N°	91 257 18
EUR		

Dämpfungsbeschläge		
Öffnungs- und Kollisionsdämpfung für alle 2-türigen Schränke zieht die Türen in Offen-Position und dämpft die Türen untereinander	N°	91 262 18
EUR		

Praktisches Zubehör für das 20er-Außenregal finden Sie auf den nachfolgenden Seiten.

Passende Betten, Nachtschränke, Kommoden, Spiegel usw. finden Sie in den Programmen SONYO, SONYO+, AKARO und ALEGRO2.

Ausführung 6

Marcato2.6

Höhe 240 cm

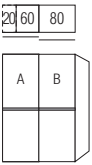
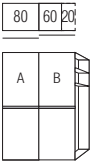
Schwebetürenschränke mit 20er-Außenregal, 4 waagerechten Sprossen und Dekorabsetzung

Die vielfältigen Farbausführungen entnehmen Sie bitte der „Programm-Übersicht Ausführung 6“.

Rückwände in Stärke 5 mm

- Preisgruppe PG 1: Dekore
- Preisgruppe PG 2: Kristallspiegel
- Preisgruppe PG 3: Gläser & Grauspiegel

Breite 160 cm - mit Regal

Schwebetürenschränke		Höhe 240 cm		Aufpreise	
Nutztiefe 58 cm		Tiefe 51 cm	nur lieferbar in Tiefe 69 cm Tiefe 69 cm	Der Preis pro Artikel ergibt sich aus Basispreis + der Addition der Aufpreise:	
 <p>mit 20er-Außenregal links</p> <p>2-türig 1 Tür A links 1 Tür B rechts Regalelement links</p>	N°		<p>B160 H240 T69</p> <p>Türen sind auch spiegelbildlich montierbar</p> <p>32 165 06</p>	je Tür in PG 1 je Tür in PG 2 je Tür in PG 3	95 681 95 681
EUR			Basispreis:		
 <p>mit 20er-Außenregal rechts</p> <p>2-türig 1 Tür A links 1 Tür B rechts Regalelement rechts</p>	N°		<p>B160 H240 T69</p> <p>32 165 26</p>	je Tür in PG 1 je Tür in PG 2 je Tür in PG 3	95 681 95 681
EUR			Basispreis:		

Dämpfungsbeschläge		
Dämpfungsbeschläge (2er-Set) für Schwebetüren zur Soft-Abstoppung der beiden Außentüren	N°	91 257 18
EUR		

Dämpfungsbeschläge		
Öffnungs- und Kollisionsdämpfung für alle 2-türigen Schränke zieht die Türen in Offen-Position und dämpft die Türen untereinander	N°	91 262 18
EUR		

Praktisches Zubehör für das 20er-Außenregal finden Sie auf den nachfolgenden Seiten.

Passende Betten, Nachtschränke, Kommoden, Spiegel usw. finden Sie in den Programmen SONYO, SONYO+, AKARO und ALEGRO2.

Ausführung 6

Marcato2.6

Höhe 240 cm

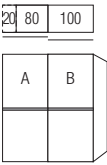
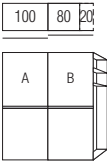
Schwebetürenschränke mit 20er-Außenregal, 4 waagerechten Sprossen und Dekorabsetzung

Die vielfältigen Farbausführungen entnehmen Sie bitte der „Programm-Übersicht Ausführung 6“.

Rückwände in Stärke 5 mm

- Preisgruppe PG 1: Dekore
- Preisgruppe PG 2: Kristallspiegel
- Preisgruppe PG 3: Gläser & Grauspiegel

Breite 200 cm - mit Regal

Schwebetürenschränke		Höhe 240 cm		Aufpreise	
Nutztiefe 58 cm		Tiefe 51 cm	nur lieferbar in Tiefe 69 cm Tiefe 69 cm	Der Preis pro Artikel ergibt sich aus Basispreis + der Addition der Aufpreise:	
 <p>mit 20er-Außenregal links</p> <p>2-türig 1 Tür A links 1 Tür B rechts Regalelement links</p>	N°		<p>B200 H240 T69</p> <p>Türen sind auch spiegelbildlich montierbar</p> <p>32 205 06</p>	je Tür in PG 1 je Tür in PG 2 je Tür in PG 3	<p>95 683</p> <p>95 683</p>
EUR			Basispreis:		
 <p>mit 20er-Außenregal rechts</p> <p>2-türig 1 Tür A links 1 Tür B rechts Regalelement rechts</p>	N°		<p>B200 H240 T69</p> <p>32 205 26</p>	je Tür in PG 1 je Tür in PG 2 je Tür in PG 3	<p>95 683</p> <p>95 683</p>
EUR			Basispreis:		

Dämpfungsbeschläge		
Dämpfungsbeschläge (2er-Set) für Schwebetüren zur Soft-Abstoppung der beiden Außentüren	N°	91 257 18
EUR		

Dämpfungsbeschläge		
Öffnungs- und Kollisionsdämpfung für alle 2-türigen Schränke zieht die Türen in Offen-Position und dämpft die Türen untereinander	N°	91 262 18
EUR		

Praktisches Zubehör für das 20er-Außenregal finden Sie auf den nachfolgenden Seiten.

Passende Betten, Nachtschränke, Kommoden, Spiegel usw. finden Sie in den Programmen SONYO, SONYO+, AKARO und ALEGRO2.

Ausführung 6

Marcato2.6

Höhe 240 cm

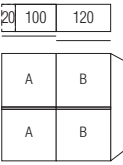
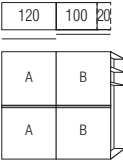
Schwebetürenschränke mit 20er-Außenregal, 4 waagerechten Sprossen und Dekorabsetzung

Die vielfältigen Farbausführungen entnehmen Sie bitte der „Programm-Übersicht Ausführung 6“.

Rückwände in Stärke 5 mm

- Preisgruppe PG 1: Dekore
- Preisgruppe PG 2: Kristallspiegel
- Preisgruppe PG 3: Gläser & Grauspiegel

Breite 240 cm - mit Regal

Schwebetürenschränke		Höhe 240 cm		Aufpreise	
Nutztiefe 58 cm		Tiefe 51 cm	nur lieferbar in Tiefe 69 cm Tiefe 69 cm	Der Preis pro Artikel ergibt sich aus Basispreis + der Addition der Aufpreise:	
 <p>mit 20er-Außenregal links</p> <p>2-türig 2 Türpaneele A links 2 Türpaneele B rechts Regalelement links</p>	N°	B240 H240 T69 Türen sind auch spiegelbildlich montierbar	32 247 06	je Türpaneel in PG 1 je Türpaneel in PG 2 je Türpaneel in PG 3	95 695 95 695
EUR			Basispreis:		
 <p>mit 20er-Außenregal rechts</p> <p>2-türig 2 Türpaneele A links 2 Türpaneele B rechts Regalelement rechts</p>	N°	B240 H240 T69	32 247 26	je Türpaneel in PG 1 je Türpaneel in PG 2 je Türpaneel in PG 3	95 695 95 695
EUR			Basispreis:		

Dämpfungsbeschläge		
Dämpfungsbeschläge (2er-Set) für Schwebetüren zur Soft-Abstoppung der beiden Außentüren	N°	91 257 18
EUR		

Dämpfungsbeschläge		
Öffnungs- und Kollisionsdämpfung für alle 2-türigen Schränke zieht die Türen in Offen-Position und dämpft die Türen untereinander	N°	91 262 18
EUR		

Praktisches Zubehör für das 20er-Außenregal finden Sie auf den nachfolgenden Seiten.

Passende Betten, Nachtschränke, Kommoden, Spiegel usw. finden Sie in den Programmen SONYO, SONYO+, AKARO und ALEGRO2.

Ausführung 6

Marcato2.6

Höhe 240 cm

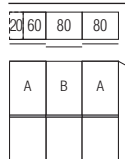
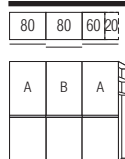
Schwebetürenschränke mit 20er-Außenregal, 4 waagerechten Sprossen und Dekorabsetzung

Die vielfältigen Farbausführungen entnehmen Sie bitte der „Programm-Übersicht Ausführung 6“.

Rückwände in Stärke 5 mm

Preisgruppe PG 1: Dekore
 Preisgruppe PG 2: Kristallspiegel
 Preisgruppe PG 3: Gläser & Grauspiegel

Breite 240 cm - mit Regal

Schwebetürenschränke	Höhe 240 cm		Aufpreise	
Nutztiefe 58 cm	Tiefe 51 cm	nur lieferbar in Tiefe 69 cm Tiefe 69 cm	Der Preis pro Artikel ergibt sich aus Basispreis + der Addition der Aufpreise:	
 <p>mit 20er-Außenregal links</p> <p>3-türig 2 Türen A li+re 1 Tür B mittig Regalelement links</p>	N°	B240 H240 T69 32 245 06	je Tür in PG 1 je Tür in PG 2 je Tür in PG 3	95 681 95 681
EUR		Basispreis:		95 681
 <p>mit 20er-Außenregal rechts</p> <p>3-türig 2 Türen A li+re 1 Tür B mittig Regalelement rechts</p>	N°	B240 H240 T69 32 245 26	je Tür in PG 1 je Tür in PG 2 je Tür in PG 3	95 681 95 681
EUR		Basispreis:		95 681

Dämpfungsbeschläge		Dämpfungsbeschläge	
Dämpfungsbeschläge (2er-Set) für Schwebetüren zur Soft-Abstoppung der beiden Außentüren	N°	91 257 18	
EUR			
		Öffnungs-, Kollisions- und Mitteltürdämpfung für alle 3-türigen Schränke zieht die Türen in Offen-Position, dämpft die Türen untereinander und zentriert die Mitteltür beim Schließen	N°
			91 263 18
			EUR

Praktisches Zubehör für das 20er-Außenregal finden Sie auf den nachfolgenden Seiten.

Passende Betten, Nachtschränke, Kommoden, Spiegel usw. finden Sie in den Programmen SONYO, SONYO+, AKARO und ALEGRO2.

Ausführung 6

Marcato2.6

Höhe 240 cm

Schwebetürenschränke mit 20er-Außenregal, 4 waagerechten Sprossen und Dekorabsetzung

Die vielfältigen Farbausführungen entnehmen Sie bitte der „Programm-Übersicht Ausführung 6“.

Rückwände in Stärke 5 mm

- Preisgruppe PG 1: Dekore
- Preisgruppe PG 2: Kristallspiegel
- Preisgruppe PG 3: Gläser & Grauspiegel

Breite 280 cm - mit Regal

Schwebetürenschränke		Höhe 240 cm		Aufpreise	
Nutztiefe 58 cm		Tiefe 51 cm	nur lieferbar in Tiefe 69 cm Tiefe 69 cm	Der Preis pro Artikel ergibt sich aus Basispreis + der Addition der Aufpreise:	
<p>mit 20er-Außenregal links</p> <p>2-türig 2 Türpaneele A links 2 Türpaneele B rechts Regalelement links</p>	N°		B280 H240 T69 Türen sind auch spiegelbildlich montierbar 32 285 06	je Türpaneel in PG 1 je Türpaneel in PG 2 je Türpaneel in PG 3	95 696 95 696
EUR			Basispreis:		
<p>mit 20er-Außenregal rechts</p> <p>2-türig 2 Türpaneele A links 2 Türpaneele B rechts Regalelement rechts</p>	N°		B280 H240 T69 32 285 26	je Türpaneel in PG 1 je Türpaneel in PG 2 je Türpaneel in PG 3	95 696 95 696
EUR			Basispreis:		

Dämpfungsbeschläge		
Dämpfungsbeschläge (2er-Set) für Schwebetüren zur Soft-Abstoppung der beiden Außentüren	N°	91 257 18
EUR		

Dämpfungsbeschläge		
Öffnungs- und Kollisionsdämpfung für alle 2-türigen Schränke zieht die Türen in Offen-Position und dämpft die Türen untereinander	N°	91 262 18
EUR		

Praktisches Zubehör für das 20er-Außenregal finden Sie auf den nachfolgenden Seiten.

Passende Betten, Nachtschränke, Kommoden, Spiegel usw. finden Sie in den Programmen SONYO, SONYO+, AKARO und ALEGRO2.

Ausführung 6

Marcato2.6

Höhe 240 cm

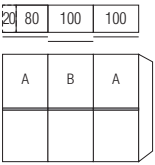
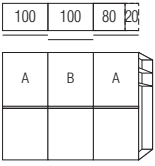
Schwebetürenschränke mit 20er-Außenregal, 4 waagerechten Sprossen und Dekorabsetzung

Die vielfältigen Farbausführungen entnehmen Sie bitte der „Programm-Übersicht Ausführung 6“.

Rückwände in Stärke 5 mm

- Preisgruppe PG 1: Dekore
- Preisgruppe PG 2: Kristallspiegel
- Preisgruppe PG 3: Gläser & Grauspiegel

Breite 300 cm - mit Regal

Schwebetürenschränke		Höhe 240 cm		Aufpreise	
Nutztiefe 58 cm		Tiefe 51 cm	nur lieferbar in Tiefe 69 cm Tiefe 69 cm	Der Preis pro Artikel ergibt sich aus Basispreis + der Addition der Aufpreise:	
 <p>mit 20er-Außenregal links</p> <p>3-türig 2 Türen A li+re 1 Tür B mittig Regalelement links</p>	N°		B300 H240 T69 32 305 06	je Tür in PG 1 je Tür in PG 2 je Tür in PG 3	95 683 95 683
EUR			Basispreis:		95 683
 <p>mit 20er-Außenregal rechts</p> <p>3-türig 2 Türen A li+re 1 Tür B mittig Regalelement rechts</p>	N°		B300 H240 T69 32 305 26	je Tür in PG 1 je Tür in PG 2 je Tür in PG 3	95 683 95 683
EUR			Basispreis:		95 683

Dämpfungsbeschläge		
Dämpfungsbeschläge (2er-Set) für Schwebetüren zur Soft-Abstoppung der beiden Außentüren	N°	91 257 18
EUR		

Dämpfungsbeschläge		
Öffnungs-, Kollisions- und Mitteltürdämpfung für alle 3-türigen Schränke zieht die Türen in Offen-Position, dämpft die Türen untereinander und zentriert die Mitteltür beim Schließen	N°	91 263 18
EUR		

Praktisches Zubehör für das 20er-Außenregal finden Sie auf den nachfolgenden Seiten.

Passende Betten, Nachtschränke, Kommoden, Spiegel usw. finden Sie in den Programmen SONYO, SONYO+, AKARO und ALEGRO2.

Ausführung 6

Marcato2.6

Höhe 240 cm

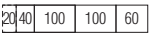

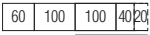
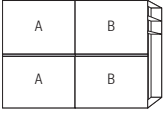
Schwebetürenschränke mit 20er-Außenregal, 4 waagerechten Sprossen und Dekorabsetzung

Die vielfältigen Farbausführungen entnehmen Sie bitte der „Programm-Übersicht Ausführung 6“.

Rückwände in Stärke 5 mm

- Preisgruppe PG 1: Dekore
- Preisgruppe PG 2: Kristallspiegel
- Preisgruppe PG 3: Gläser & Grauspiegel

Breite 320 cm - mit Regal

Schwebetürenschränke		Höhe 240 cm		Aufpreise	
Nutztiefe 58 cm		Tiefe 51 cm	nur lieferbar in Tiefe 69 cm Tiefe 69 cm	Der Preis pro Artikel ergibt sich aus Basispreis + der Addition der Aufpreise:	
  mit 20er-Außenregal links 2-türig 2 Türpaneele A links 2 Türpaneele B rechts Regalelement links	N°		B320 H240 T69 Türen sind auch spiegelbildlich montierbar 32 325 06	je Türpaneel in PG 1 je Türpaneel in PG 2 je Türpaneel in PG 3	95 697 95 697
EUR			Basispreis:		
  mit 20er-Außenregal rechts 2-türig 2 Türpaneele A links 2 Türpaneele B rechts Regalelement rechts	N°		B320 H240 T69 32 325 26	je Türpaneel in PG 1 je Türpaneel in PG 2 je Türpaneel in PG 3	95 697 95 697
EUR			Basispreis:		

Dämpfungsbeschläge		
Dämpfungsbeschläge (2er-Set) für Schwebetüren zur Soft-Abstoppung der beiden Außentüren	N°	91 257 18
EUR		

Dämpfungsbeschläge		
Öffnungs- und Kollisionsdämpfung für alle 2-türigen Schränke zieht die Türen in Offen-Position und dämpft die Türen untereinander	N°	91 262 18
EUR		

Praktisches Zubehör für das 20er-Außenregal finden Sie auf den nachfolgenden Seiten.

Passende Betten, Nachtschränke, Kommoden, Spiegel usw. finden Sie in den Programmen SONYO, SONYO+, AKARO und ALEGRO2.

Ausführung 7

Schwebetürenschränke mit 20er-Außenregal, horizontal geteilter Front und 3 waagerechten Sprossen

Schwebetürenschränke

Höhe: 223/240 cm
 Tiefe: 69 cm
 Breite: 160-320 cm

Korpussinnenfarbe Birke-Nachbildung bzw. Leinenoptik Twist

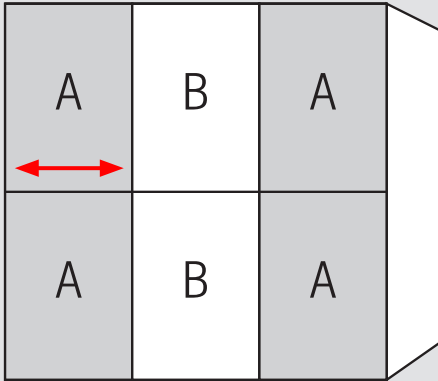
Rückwände in Stärke 5 mm

Schrank-Innenausstattung und Beleuchtungen im Programm ZUBEHÖR

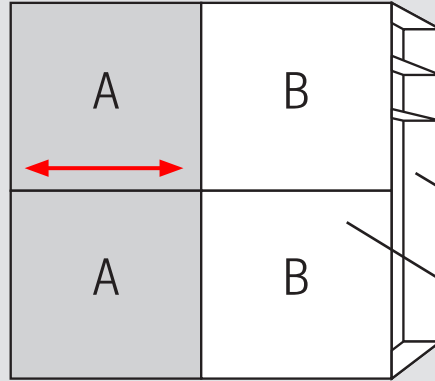
20er-Außenregal

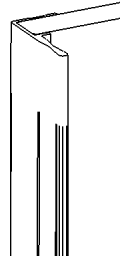


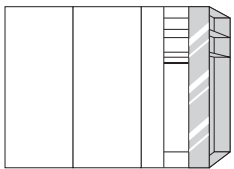
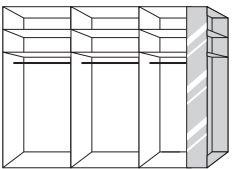
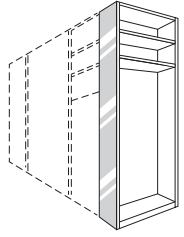
20er-Spiegelpaneel (hinter Tür)

Innenausstattung je Schrankelement
 Höhe 223/240 cm:
 2 Fachböden
 1 Kleiderstange



je Tür 2 x Paneel A bzw. B oben und unten
 Holzmaserung horizontal



1.+2. Farbe der Türpaneele A und Farbe der Türpaneele B wählen:	3. Korpusfarbe und Farbe des 20er-Außenregals wählen:	5. Griffleisten- und Türsprossenfarbe wählen:
<p>Preisgruppe PG 1 - Dekore</p> <p>P9 Polarweiß P1 Perla S9 Seidengrau Y1 Terra L1 Basalt Q9 Jackson-Eiche-Nachbildung M1 Sonoma-Eiche-Nachbildung B1 Platin-Eiche-Nachbildung K1 Artisan-Eiche-Nachbildung U9 Riviera-Eiche-Nachbildung E9 Silbergrau-Eiche-Nachbildung A1 Macadamia-Nussbaum-Nachbildung</p> <p>Preisgruppe PG 2 - Kristallspiegel</p> <p>G79 Kristallspiegel</p> <p>Preisgruppe PG 3 - Gläser glänzend & Grauspiegel</p> <p>G28 Weißglas G30 Perlaglas G71 Seidengrauglas G76 Terraglas G98 Basaltglas G57 Grauspiegel</p>	<p>P9 Polarweiß P1 Perla S9 Seidengrau Y1 Terra L1 Basalt Q9 Jackson-Eiche-Nachbildung M1 Sonoma-Eiche-Nachbildung B1 Platin-Eiche-Nachbildung K1 Artisan-Eiche-Nachbildung U9 Riviera-Eiche-Nachbildung E9 Silbergrau-Eiche-Nachbildung A1 Macadamia-Nussbaum-Nachbildung</p> <p>4. Korpussinnenfarbe wählen:</p> <p>Z1 Birke-Nachbildung X1 Leinenoptik Twist</p>	<p>301 alu-matt 322 Edelstahl 324 schwarz</p> <p>Griffleiste Ausführung 176</p> 
<div style="display: flex; justify-content: space-around;"> <div style="text-align: center;">  <p>20</p> </div> <div style="text-align: center;">  <p>20</p> </div> </div> <div style="display: flex; justify-content: space-around; margin-top: 10px;">   </div> <p>Grundausstattung des 20er-Außenregals 2 x Fachboden Breite 55 cm, Tiefe 18 cm, Stärke 32 mm 1 x Kristallspiegel-Paneel Breite 20 cm</p> 		

Ausführung 7

Marcato2.7

Höhe 223 cm

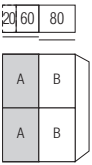
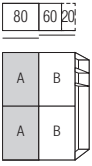
Schwebetürenschränke mit 20er-Außenregal, horizontal geteilter Front und 3 waagerechten Sprossen

Die vielfältigen Farbausführungen entnehmen Sie bitte der „Programm-Übersicht Ausführung 7“.

Rückwände in Stärke 5 mm

- Preisgruppe PG 1: Dekore
- Preisgruppe PG 2: Kristallspiegel
- Preisgruppe PG 3: Gläser & Grauspiegel

Breite 160 cm - mit Regal

Schwebetürenschränke		Höhe 223 cm		Aufpreise	
Nutztiefe 58 cm		Tiefe 51 cm	nur lieferbar in Tiefe 69 cm Tiefe 69 cm	Der Preis pro Artikel ergibt sich aus Basispreis + der Addition der Aufpreise:	
 <p>mit 20er-Außenregal links</p> <p>2-türig 2 Türpaneele A links 2 Türpaneele B rechts Regalelement links</p>	N°	B160 H223 T69 Türen sind auch spiegelbildlich montierbar	35 165 07	je Türpaneel in PG 1 je Türpaneel in PG 2 je Türpaneel in PG 3	95 678 95 678
EUR			Basispreis:		
 <p>mit 20er-Außenregal rechts</p> <p>2-türig 2 Türpaneele A links 2 Türpaneele B rechts Regalelement rechts</p>	N°	B160 H223 T69	35 165 27	je Türpaneel in PG 1 je Türpaneel in PG 2 je Türpaneel in PG 3	95 678 95 678
EUR			Basispreis:		

Dämpfungsbeschläge		
Dämpfungsbeschläge (2er-Set) für Schwebetüren zur Soft-Abstoppung der beiden Außentüren	N°	91 257 18
EUR		

Dämpfungsbeschläge		
Öffnungs- und Kollisionsdämpfung für alle 2-türigen Schränke zieht die Türen in Offen-Position und dämpft die Türen untereinander	N°	91 262 18
EUR		

Praktisches Zubehör für das 20er-Außenregal finden Sie auf den nachfolgenden Seiten.

Passende Betten, Nachtschränke, Kommoden, Spiegel usw. finden Sie in den Programmen SONYO, SONYO+, AKARO und ALEGRO2.

Ausführung 7

Marcato2.7

Höhe 223 cm

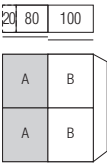
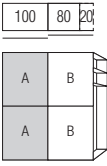
Schwebetürenschränke mit 20er-Außenregal, horizontal geteilter Front und 3 waagerechten Sprossen

Die vielfältigen Farbausführungen entnehmen Sie bitte der „Programm-Übersicht Ausführung 7“.

Rückwände in Stärke 5 mm

- Preisgruppe PG 1: Dekore
- Preisgruppe PG 2: Kristallspiegel
- Preisgruppe PG 3: Gläser & Grauspiegel

Breite 200 cm - mit Regal

Schwebetürenschränke		Höhe 223 cm		Aufpreise	
Nutztiefe 58 cm		Tiefe 51 cm	nur lieferbar in Tiefe 69 cm Tiefe 69 cm	Der Preis pro Artikel ergibt sich aus Basispreis + der Addition der Aufpreise:	
 <p>mit 20er-Außenregal links</p> <p>2-türig 2 Türpaneele A links 2 Türpaneele B rechts Regalelement links</p>	N°	B200 H223 T69 Türen sind auch spiegelbildlich montierbar 35 205 07		je Türpaneel in PG 1 je Türpaneel in PG 2 je Türpaneel in PG 3	95 694 95 694
EUR			Basispreis:		
 <p>mit 20er-Außenregal rechts</p> <p>2-türig 2 Türpaneele A links 2 Türpaneele B rechts Regalelement rechts</p>	N°	B200 H223 T69 35 205 27		je Türpaneel in PG 1 je Türpaneel in PG 2 je Türpaneel in PG 3	95 694 95 694
EUR			Basispreis:		

Dämpfungsbeschläge		
Dämpfungsbeschläge (2er-Set) für Schwebetüren zur Soft-Abstoppung der beiden Außentüren	N°	91 257 18
EUR		

Dämpfungsbeschläge		
Öffnungs- und Kollisionsdämpfung für alle 2-türigen Schränke zieht die Türen in Offen-Position und dämpft die Türen untereinander	N°	91 262 18
EUR		

Praktisches Zubehör für das 20er-Außenregal finden Sie auf den nachfolgenden Seiten.

Passende Betten, Nachtschränke, Kommoden, Spiegel usw. finden Sie in den Programmen SONYO, SONYO+, AKARO und ALEGRO2.

Ausführung 7

Marcato2.7

Höhe 223 cm

Schwebetürenschränke mit 20er-Außenregal, horizontal geteilter Front und 3 waagerechten Sprossen

Die vielfältigen Farbausführungen entnehmen Sie bitte der „Programm-Übersicht Ausführung 7“.

Rückwände in Stärke 5 mm

- Preisgruppe PG 1: Dekore
- Preisgruppe PG 2: Kristallspiegel
- Preisgruppe PG 3: Gläser & Grauspiegel

Breite 240 cm - mit Regal

Schwebetürenschränke		Höhe 223 cm		Aufpreise	
Nutztiefe 58 cm		Tiefe 51 cm	nur lieferbar in Tiefe 69 cm Tiefe 69 cm	Der Preis pro Artikel ergibt sich aus Basispreis + der Addition der Aufpreise:	
<p>mit 20er-Außenregal links</p> <p>2-türig 2 Türpaneele A links 2 Türpaneele B rechts Regalelement links</p>	N°	B240 H223 T69 Türen sind auch spiegelbildlich montierbar	35 247 07	je Türpaneel in PG 1 je Türpaneel in PG 2 je Türpaneel in PG 3	95 695 95 695
EUR			Basispreis:		
<p>mit 20er-Außenregal rechts</p> <p>2-türig 2 Türpaneele A links 2 Türpaneele B rechts Regalelement rechts</p>	N°	B240 H223 T69	35 247 27	je Türpaneel in PG 1 je Türpaneel in PG 2 je Türpaneel in PG 3	95 695 95 695
EUR			Basispreis:		

Dämpfungsbeschläge		
Dämpfungsbeschläge (2er-Set) für Schwebetüren zur Soft-Abstoppung der beiden Außentüren	N°	91 257 18
EUR		

Dämpfungsbeschläge		
Öffnungs- und Kollisionsdämpfung für alle 2-türigen Schränke zieht die Türen in Offen-Position und dämpft die Türen untereinander	N°	91 262 18
EUR		

Praktisches Zubehör für das 20er-Außenregal finden Sie auf den nachfolgenden Seiten.

Passende Betten, Nachtschränke, Kommoden, Spiegel usw. finden Sie in den Programmen SONYO, SONYO+, AKARO und ALEGRO2.

Ausführung 7

Marcato2.7

Höhe 223 cm

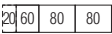
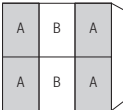
Schwebetürenschränke mit 20er-Außenregal, horizontal geteilter Front und 3 waagerechten Sprossen

Die vielfältigen Farbausführungen entnehmen Sie bitte der „Programm-Übersicht Ausführung 7“.

Rückwände in Stärke 5 mm

- Preisgruppe PG 1: Dekore
- Preisgruppe PG 2: Kristallspiegel
- Preisgruppe PG 3: Gläser & Grauspiegel

Breite 240 cm - mit Regal

Schwebetürenschränke	Höhe 223 cm		Aufpreise	
Nutztiefe 58 cm	Tiefe 51 cm	nur lieferbar in Tiefe 69 cm Tiefe 69 cm	Der Preis pro Artikel ergibt sich aus Basispreis + der Addition der Aufpreise:	
 <p>mit 20er-Außenregal links</p> <p>3-türig je 2 Türpaneele A li+re 2 Türpaneele B mittig Regalelement links</p>	N°	B240 H223 T69 35 245 07	je Türpaneel in PG 1 je Türpaneel in PG 2 je Türpaneel in PG 3	95 678 95 678
EUR		Basispreis:		
 <p>mit 20er-Außenregal rechts</p> <p>3-türig je 2 Türpaneele A li+re 2 Türpaneele B mittig Regalelement rechts</p>	N°	B240 H223 T69 35 245 27	je Türpaneel in PG 1 je Türpaneel in PG 2 je Türpaneel in PG 3	95 678 95 678
EUR		Basispreis:		

Dämpfungsbeschläge	
Dämpfungsbeschläge (2er-Set) für Schwebetüren zur Soft-Abstoppung der beiden Außentüren	N° 91 257 18 EUR

Dämpfungsbeschläge	
Öffnungs-, Kollisions- und Mitteltürdämpfung für alle 3-türigen Schränke zieht die Türen in Offen-Position, dämpft die Türen untereinander und zentriert die Mitteltür beim Schließen	N° 91 263 18 EUR

Praktisches Zubehör für das 20er-Außenregal finden Sie auf den nachfolgenden Seiten.

Passende Betten, Nachtschränke, Kommoden, Spiegel usw. finden Sie in den Programmen SONYO, SONYO+, AKARO und ALEGRO2.

Ausführung 7

Marcato2.7

Höhe 223 cm

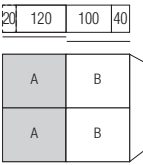
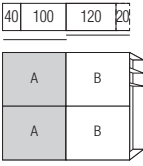

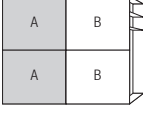
Schwebetürenschränke mit 20er-Außenregal, horizontal geteilter Front und 3 waagerechten Sprossen

Die vielfältigen Farbausführungen entnehmen Sie bitte der „Programm-Übersicht Ausführung 7“.

Rückwände in Stärke 5 mm

- Preisgruppe PG 1: Dekore
- Preisgruppe PG 2: Kristallspiegel
- Preisgruppe PG 3: Gläser & Grauspiegel

Breite 280 cm - mit Regal

Schwebetürenschränke		Höhe 223 cm		Aufpreise	
Nutztiefe 58 cm		Tiefe 51 cm	nur lieferbar in Tiefe 69 cm Tiefe 69 cm	Der Preis pro Artikel ergibt sich aus Basispreis + der Addition der Aufpreise:	
  mit 20er-Außenregal links 2-türig 2 Türpaneele A links 2 Türpaneele B rechts Regalelement links	N°		B280 H223 T69 Türen sind auch spiegelbildlich montierbar 35 285 07	je Türpaneel in PG 1	
EUR			Basispreis:	je Türpaneel in PG 2	95 696
				je Türpaneel in PG 3	95 696
  mit 20er-Außenregal rechts 2-türig 2 Türpaneele A links 2 Türpaneele B rechts Regalelement rechts	N°		B280 H223 T69 35 285 27	je Türpaneel in PG 1	
EUR			Basispreis:	je Türpaneel in PG 2	95 696
				je Türpaneel in PG 3	95 696

Dämpfungsbeschläge		
Dämpfungsbeschläge (2er-Set) für Schwebetüren zur Soft-Abstoppung der beiden Außentüren	N°	91 257 18
EUR		

Dämpfungsbeschläge		
Öffnungs- und Kollisionsdämpfung für alle 2-türigen Schränke zieht die Türen in Offen-Position und dämpft die Türen untereinander	N°	91 262 18
EUR		

Praktisches Zubehör für das 20er-Außenregal finden Sie auf den nachfolgenden Seiten.

Passende Betten, Nachtschränke, Kommoden, Spiegel usw. finden Sie in den Programmen SONYO, SONYO+, AKARO und ALEGRO2.

Ausführung 7

Marcato2.7

Höhe 223 cm

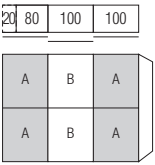
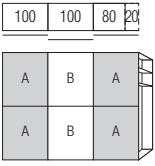
Schwebetürenschränke mit 20er-Außenregal, horizontal geteilter Front und 3 waagerechten Sprossen

Die vielfältigen Farbausführungen entnehmen Sie bitte der „Programm-Übersicht Ausführung 7“.

Rückwände in Stärke 5 mm

- Preisgruppe PG 1: Dekore
- Preisgruppe PG 2: Kristallspiegel
- Preisgruppe PG 3: Gläser & Grauspiegel

Breite 300 cm - mit Regal

Schwebetürenschränke		Höhe 223 cm		Aufpreise	
Nutztiefe 58 cm		Tiefe 51 cm	nur lieferbar in Tiefe 69 cm Tiefe 69 cm	Der Preis pro Artikel ergibt sich aus Basispreis + der Addition der Aufpreise:	
 <p>mit 20er-Außenregal links</p> <p>3-türig je 2 Türpaneele A li+re 2 Türpaneele B mittig Regalelement links</p>	N°		B300 H223 T69 35 305 07	je Türpaneel in PG 1 je Türpaneel in PG 2 je Türpaneel in PG 3	95 694 95 694
EUR			Basispreis:		
 <p>mit 20er-Außenregal rechts</p> <p>3-türig je 2 Türpaneele A li+re 2 Türpaneele B mittig Regalelement rechts</p>	N°		B300 H223 T69 35 305 27	je Türpaneel in PG 1 je Türpaneel in PG 2 je Türpaneel in PG 3	95 694 95 694
EUR			Basispreis:		

Dämpfungsbeschläge		
Dämpfungsbeschläge (2er-Set) für Schwebetüren zur Soft-Abstoppung der beiden Außentüren	N°	91 257 18
EUR		

Dämpfungsbeschläge		
Öffnungs-, Kollisions- und Mitteltürdämpfung für alle 3-türigen Schränke zieht die Türen in Offen-Position, dämpft die Türen untereinander und zentriert die Mitteltür beim Schließen	N°	91 263 18
EUR		

Praktisches Zubehör für das 20er-Außenregal finden Sie auf den nachfolgenden Seiten.

Passende Betten, Nachtschränke, Kommoden, Spiegel usw. finden Sie in den Programmen SONYO, SONYO+, AKARO und ALEGRO2.

Ausführung 7

Marcato2.7

Höhe 223 cm

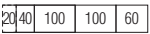
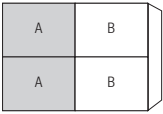
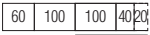
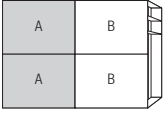
Schwebetürenschränke mit 20er-Außenregal, horizontal geteilter Front und 3 waagerechten Sprossen

Die vielfältigen Farbausführungen entnehmen Sie bitte der „Programm-Übersicht Ausführung 7“.

Rückwände in Stärke 5 mm

- Preisgruppe PG 1: Dekore
- Preisgruppe PG 2: Kristallspiegel
- Preisgruppe PG 3: Gläser & Grauspiegel

Breite 320 cm - mit Regal

Schwebetürenschränke		Höhe 223 cm		Aufpreise	
Nutztiefe 58 cm		Tiefe 51 cm	nur lieferbar in Tiefe 69 cm Tiefe 69 cm	Der Preis pro Artikel ergibt sich aus Basispreis + der Addition der Aufpreise:	
  mit 20er-Außenregal links 2-türig 2 Türpaneele A links 2 Türpaneele B rechts Regalelement links	N°		B320 H223 T69 Türen sind auch spiegelbildlich montierbar 35 325 07	je Türpaneel in PG 1	
EUR			Basispreis:	je Türpaneel in PG 2	95 697
				je Türpaneel in PG 3	95 697
  mit 20er-Außenregal rechts 2-türig 2 Türpaneele A links 2 Türpaneele B rechts Regalelement rechts	N°		B320 H223 T69 35 325 27	je Türpaneel in PG 1	
EUR			Basispreis:	je Türpaneel in PG 2	95 697
				je Türpaneel in PG 3	95 697

Dämpfungsbeschläge		
Dämpfungsbeschläge (2er-Set) für Schwebetüren zur Soft-Abstoppung der beiden Außentüren	N°	91 257 18
EUR		

Dämpfungsbeschläge		
Öffnungs- und Kollisionsdämpfung für alle 2-türigen Schränke zieht die Türen in Offen-Position und dämpft die Türen untereinander	N°	91 262 18
EUR		

Praktisches Zubehör für das 20er-Außenregal finden Sie auf den nachfolgenden Seiten.

Passende Betten, Nachtschränke, Kommoden, Spiegel usw. finden Sie in den Programmen SONYO, SONYO+, AKARO und ALEGRO2.

Ausführung 7

Marcato2.7

Höhe 240 cm

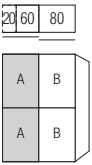
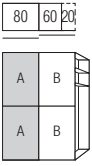
Schwebetürenschränke mit 20er-Außenregal, horizontal geteilter Front und 3 waagerechten Sprossen

Die vielfältigen Farbausführungen entnehmen Sie bitte der „Programm-Übersicht Ausführung 7“.

Rückwände in Stärke 5 mm

- Preisgruppe PG 1: Dekore
- Preisgruppe PG 2: Kristallspiegel
- Preisgruppe PG 3: Gläser & Grauspiegel

Breite 160 cm - mit Regal

Schwebetürenschränke	Höhe 240 cm		Aufpreise	
Nutztiefe 58 cm	Tiefe 51 cm	nur lieferbar in Tiefe 69 cm Tiefe 69 cm	Der Preis pro Artikel ergibt sich aus Basispreis + der Addition der Aufpreise:	
 <p>mit 20er-Außenregal links</p> <p>2-türig 2 Türpaneele A links 2 Türpaneele B rechts Regalelement links</p>	N°	<p>B160 H240 T69</p> <p>Türen sind auch spiegelbildlich montierbar</p> <p>32 165 07</p>	<p>je Türpaneel in PG 1</p> <p>je Türpaneel in PG 2</p> <p>je Türpaneel in PG 3</p>	<p>95 678</p> <p>95 678</p>
EUR		Basispreis:		
 <p>mit 20er-Außenregal rechts</p> <p>2-türig 2 Türpaneele A links 2 Türpaneele B rechts Regalelement rechts</p>	N°	<p>B160 H240 T69</p> <p>32 165 27</p>	<p>je Türpaneel in PG 1</p> <p>je Türpaneel in PG 2</p> <p>je Türpaneel in PG 3</p>	<p>95 678</p> <p>95 678</p>
EUR		Basispreis:		

Dämpfungsbeschläge	
Dämpfungsbeschläge (2er-Set) für Schwebetüren zur Soft-Abstoppung der beiden Außentüren	N° 91 257 18
EUR	

Dämpfungsbeschläge	
Öffnungs- und Kollisionsdämpfung für alle 2-türigen Schränke zieht die Türen in Offen-Position und dämpft die Türen untereinander	N° 91 262 18
EUR	

Praktisches Zubehör für das 20er-Außenregal finden Sie auf den nachfolgenden Seiten.

Passende Betten, Nachtschränke, Kommoden, Spiegel usw. finden Sie in den Programmen SONYO, SONYO+, AKARO und ALEGRO2.

Ausführung 7

Marcato2.7

Höhe 240 cm

Schwebetürenschränke mit 20er-Außenregal, horizontal geteilter Front und 3 waagerechten Sprossen

Die vielfältigen Farbausführungen entnehmen Sie bitte der „Programm-Übersicht Ausführung 7“.

Rückwände in Stärke 5 mm

- Preisgruppe PG 1: Dekore
- Preisgruppe PG 2: Kristallspiegel
- Preisgruppe PG 3: Gläser & Grauspiegel

Breite 200 cm - mit Regal

Schwebetürenschränke		Höhe 240 cm		Aufpreise	
Nutztiefe 58 cm		Tiefe 51 cm	nur lieferbar in Tiefe 69 cm Tiefe 69 cm	Der Preis pro Artikel ergibt sich aus Basispreis + der Addition der Aufpreise:	
 mit 20er-Außenregal links 2-türig 2 Türpaneele A links 2 Türpaneele B rechts Regalelement links	N°		B200 H240 T69 Türen sind auch spiegelbildlich montierbar 32 205 07		
EUR			Basispreis:	je Türpaneel in PG 1 je Türpaneel in PG 2 je Türpaneel in PG 3	95 694 95 694
 mit 20er-Außenregal rechts 2-türig 2 Türpaneele A links 2 Türpaneele B rechts Regalelement rechts	N°		B200 H240 T69 32 205 27		
EUR			Basispreis:	je Türpaneel in PG 1 je Türpaneel in PG 2 je Türpaneel in PG 3	95 694 95 694

Dämpfungsbeschläge		
Dämpfungsbeschläge (2er-Set) für Schwebetüren zur Soft-Abstoppung der beiden Außentüren	N°	91 257 18
EUR		

Dämpfungsbeschläge		
Öffnungs- und Kollisionsdämpfung für alle 2-türigen Schränke zieht die Türen in Offen-Position und dämpft die Türen untereinander	N°	91 262 18
EUR		

Praktisches Zubehör für das 20er-Außenregal finden Sie auf den nachfolgenden Seiten.

Passende Betten, Nachtschränke, Kommoden, Spiegel usw. finden Sie in den Programmen SONYO, SONYO+, AKARO und ALEGRO2.

Ausführung 7

Marcato2.7

Höhe 240 cm

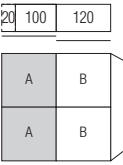
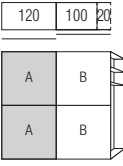
Schwebetürenschränke mit 20er-Außenregal, horizontal geteilter Front und 3 waagerechten Sprossen

Die vielfältigen Farbausführungen entnehmen Sie bitte der „Programm-Übersicht Ausführung 7“.

Rückwände in Stärke 5 mm

- Preisgruppe PG 1: Dekore
- Preisgruppe PG 2: Kristallspiegel
- Preisgruppe PG 3: Gläser & Grauspiegel

Breite 240 cm - mit Regal

Schwebetürenschränke		Höhe 240 cm		Aufpreise	
Nutztiefe 58 cm		Tiefe 51 cm	nur lieferbar in Tiefe 69 cm Tiefe 69 cm	Der Preis pro Artikel ergibt sich aus Basispreis + der Addition der Aufpreise:	
 <p>mit 20er-Außenregal links</p> <p>2-türig 2 Türpaneele A links 2 Türpaneele B rechts Regalelement links</p>	N°	B240 H240 T69 Türen sind auch spiegelbildlich montierbar 32 247 07		je Türpaneel in PG 1 je Türpaneel in PG 2 je Türpaneel in PG 3	95 695 95 695
EUR					
 <p>mit 20er-Außenregal rechts</p> <p>2-türig 2 Türpaneele A links 2 Türpaneele B rechts Regalelement rechts</p>	N°	B240 H240 T69 32 247 27		je Türpaneel in PG 1 je Türpaneel in PG 2 je Türpaneel in PG 3	95 695 95 695
EUR					

Dämpfungsbeschläge		
Dämpfungsbeschläge (2er-Set) für Schwebetüren zur Soft-Abstoppung der beiden Außentüren	N°	91 257 18
EUR		

Dämpfungsbeschläge		
Öffnungs- und Kollisionsdämpfung für alle 2-türigen Schränke zieht die Türen in Offen-Position und dämpft die Türen untereinander	N°	91 262 18
EUR		

Praktisches Zubehör für das 20er-Außenregal finden Sie auf den nachfolgenden Seiten.

Passende Betten, Nachtschränke, Kommoden, Spiegel usw. finden Sie in den Programmen SONYO, SONYO+, AKARO und ALEGRO2.

Ausführung 7

Marcato2.7

Höhe 240 cm

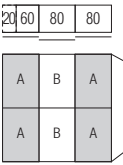
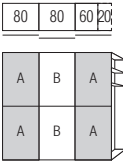
Schwebetürenschränke mit 20er-Außenregal, horizontal geteilter Front und 3 waagerechten Sprossen

Die vielfältigen Farbausführungen entnehmen Sie bitte der „Programm-Übersicht Ausführung 7“.

Rückwände in Stärke 5 mm

- Preisgruppe PG 1: Dekore
- Preisgruppe PG 2: Kristallspiegel
- Preisgruppe PG 3: Gläser & Grauspiegel

Breite 240 cm - mit Regal

Schwebetürenschränke	Höhe 240 cm	Aufpreise
Nutztiefe 58 cm	Tiefe 51 cm nur lieferbar in Tiefe 69 cm Tiefe 69 cm	Der Preis pro Artikel ergibt sich aus Basispreis + der Addition der Aufpreise:
 <p>mit 20er-Außenregal links</p> <p>3-türig je 2 Türpaneele A li+re 2 Türpaneele B mittig Regalelement links</p>	<p>B240 H240 T69</p> <p>32 245 07</p> <p>Basispreis:</p>	<p>je Türpaneel in PG 1 je Türpaneel in PG 2 je Türpaneel in PG 3</p> <p>95 678 95 678</p>
 <p>mit 20er-Außenregal rechts</p> <p>3-türig je 2 Türpaneele A li+re 2 Türpaneele B mittig Regalelement rechts</p>	<p>B240 H240 T69</p> <p>32 245 27</p> <p>Basispreis:</p>	<p>je Türpaneel in PG 1 je Türpaneel in PG 2 je Türpaneel in PG 3</p> <p>95 678 95 678</p>

Dämpfungsbeschläge	
<p>Dämpfungsbeschläge (2er-Set) für Schwebetüren</p> <p>zur Soft-Abstoppung der beiden Außentüren</p>	<p>N° 91 257 18</p> <p>EUR</p>
<p>Praktisches Zubehör für das 20er-Außenregal finden Sie auf den nachfolgenden Seiten.</p>	

Dämpfungsbeschläge	
<p>Öffnungs-, Kollisions- und Mitteltürdämpfung für alle 3-türigen Schränke</p> <p>zieht die Türen in Offen-Position, dämpft die Türen untereinander und zentriert die Mitteltür beim Schließen</p>	<p>N° 91 263 18</p> <p>EUR</p>

Passende Betten, Nachtschränke, Kommoden, Spiegel usw. finden Sie in den Programmen SONYO, SONYO+, AKARO und ALEGRO2.

Ausführung 7

Marcato2.7

Höhe 240 cm

Schwebetürenschränke mit 20er-Außenregal, horizontal geteilter Front und 3 waagerechten Sprossen

Die vielfältigen Farbausführungen entnehmen Sie bitte der „Programm-Übersicht Ausführung 7“.

Rückwände in Stärke 5 mm

- Preisgruppe PG 1: Dekore
- Preisgruppe PG 2: Kristallspiegel
- Preisgruppe PG 3: Gläser & Grauspiegel

Breite 280 cm - mit Regal

Schwebetürenschränke		Höhe 240 cm		Aufpreise	
Nutztiefe 58 cm		Tiefe 51 cm	nur lieferbar in Tiefe 69 cm Tiefe 69 cm	Der Preis pro Artikel ergibt sich aus Basispreis + der Addition der Aufpreise:	
<p>mit 20er-Außenregal links</p> <p>2-türig 2 Türpaneele A links 2 Türpaneele B rechts Regalelement links</p>	N°		<p>B280 H240 T69</p> <p>Türen sind auch spiegelbildlich montierbar</p> <p>32 285 07</p>	<p>je Türpaneel in PG 1</p> <p>je Türpaneel in PG 2</p> <p>je Türpaneel in PG 3</p>	<p>95 696</p> <p>95 696</p>
EUR			Basispreis:		
<p>mit 20er-Außenregal rechts</p> <p>2-türig 2 Türpaneele A links 2 Türpaneele B rechts Regalelement rechts</p>	N°		<p>B280 H240 T69</p> <p>32 285 27</p>	<p>je Türpaneel in PG 1</p> <p>je Türpaneel in PG 2</p> <p>je Türpaneel in PG 3</p>	<p>95 696</p> <p>95 696</p>
EUR			Basispreis:		

Dämpfungsbeschläge		
<p>Dämpfungsbeschläge (2er-Set) für Schwebetüren</p> <p>zur Soft-Abstoppung der beiden Außentüren</p>	N°	91 257 18
EUR		

Dämpfungsbeschläge		
<p>Öffnungs- und Kollisionsdämpfung für alle 2-türigen Schränke</p> <p>zieht die Türen in Offen-Position und dämpft die Türen untereinander</p>	N°	91 262 18
EUR		

Praktisches Zubehör für das 20er-Außenregal finden Sie auf den nachfolgenden Seiten.

Passende Betten, Nachtschränke, Kommoden, Spiegel usw. finden Sie in den Programmen SONYO, SONYO+, AKARO und ALEGRO2.

Ausführung 7

Marcato2.7

Höhe 240 cm

Schwebetürenschränke mit 20er-Außenregal, horizontal geteilter Front und 3 waagerechten Sprossen

Die vielfältigen Farbausführungen entnehmen Sie bitte der „Programm-Übersicht Ausführung 7“.

Rückwände in Stärke 5 mm

- Preisgruppe PG 1: Dekore
- Preisgruppe PG 2: Kristallspiegel
- Preisgruppe PG 3: Gläser & Grauspiegel

Breite 300 cm - mit Regal

Schwebetürenschränke	Höhe 240 cm	Aufpreise
Nutztiefe 58 cm	Tiefe 51 cm nur lieferbar in Tiefe 69 cm Tiefe 69 cm	Der Preis pro Artikel ergibt sich aus Basispreis + der Addition der Aufpreise:
<p>mit 20er-Außenregal links</p> <p>3-türig je 2 Türpaneele A li+re 2 Türpaneele B mittig Regalelement links</p>	<p>B300 H240 T69</p> <p>32 305 07</p> <p>Basispreis:</p>	<p>je Türpaneel in PG 1 je Türpaneel in PG 2 je Türpaneel in PG 3</p> <p>95 694 95 694</p>
EUR		
<p>mit 20er-Außenregal rechts</p> <p>3-türig je 2 Türpaneele A li+re 2 Türpaneele B mittig Regalelement rechts</p>	<p>B300 H240 T69</p> <p>32 305 27</p> <p>Basispreis:</p>	<p>je Türpaneel in PG 1 je Türpaneel in PG 2 je Türpaneel in PG 3</p> <p>95 694 95 694</p>
EUR		

Dämpfungsbeschläge	
<p>Dämpfungsbeschläge (2er-Set) für Schwebetüren</p> <p>zur Soft-Abstoppung der beiden Außentüren</p>	<p>N° 91 257 18</p> <p>EUR</p>

Dämpfungsbeschläge	
<p>Öffnungs-, Kollisions- und Mitteltürdämpfung für alle 3-türigen Schränke</p> <p>zieht die Türen in Offen-Position, dämpft die Türen untereinander und zentriert die Mitteltür beim Schließen</p>	<p>N° 91 263 18</p> <p>EUR</p>

Praktisches Zubehör für das 20er-Außenregal finden Sie auf den nachfolgenden Seiten.

Passende Betten, Nachtschränke, Kommoden, Spiegel usw. finden Sie in den Programmen SONYO, SONYO+, AKARO und ALEGRO2.

Ausführung 7

Marcato2.7

Höhe 240 cm

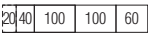
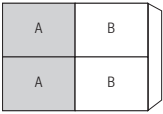
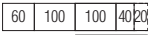
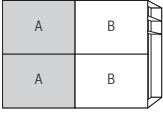
Schwebetürenschränke mit 20er-Außenregal, horizontal geteilter Front und 3 waagerechten Sprossen

Die vielfältigen Farbausführungen entnehmen Sie bitte der „Programm-Übersicht Ausführung 7“.

Rückwände in Stärke 5 mm

- Preisgruppe PG 1: Dekore
- Preisgruppe PG 2: Kristallspiegel
- Preisgruppe PG 3: Gläser & Grauspiegel

Breite 320 cm - mit Regal

Schwebetürenschränke		Höhe 240 cm		Aufpreise	
Nutztiefe 58 cm		Tiefe 51 cm	nur lieferbar in Tiefe 69 cm Tiefe 69 cm	Der Preis pro Artikel ergibt sich aus Basispreis + der Addition der Aufpreise:	
  mit 20er-Außenregal links 2-türig 2 Türpaneele A links 2 Türpaneele B rechts Regalelement links	N°		B320 H240 T69 Türen sind auch spiegelbildlich montierbar 32 325 07 Basispreis:	je Türpaneel in PG 1 je Türpaneel in PG 2 je Türpaneel in PG 3	95 697 95 697
  mit 20er-Außenregal rechts 2-türig 2 Türpaneele A links 2 Türpaneele B rechts Regalelement rechts	N°		B320 H240 T69 32 325 27 Basispreis:	je Türpaneel in PG 1 je Türpaneel in PG 2 je Türpaneel in PG 3	95 697 95 697

Dämpfungsbeschläge		
Dämpfungsbeschläge (2er-Set) für Schwebetüren zur Soft-Abstoppung der beiden Außentüren	N°	91 257 18
EUR		

Dämpfungsbeschläge		
Öffnungs- und Kollisionsdämpfung für alle 2-türigen Schränke zieht die Türen in Offen-Position und dämpft die Türen untereinander	N°	91 262 18
EUR		

Praktisches Zubehör für das 20er-Außenregal finden Sie auf den nachfolgenden Seiten.

Passende Betten, Nachtschränke, Kommoden, Spiegel usw. finden Sie in den Programmen SONYO, SONYO+, AKARO und ALEGRO2.

Schwebetürenschränke mit 20er-Außenregal, horizontal geteilter Front und 3 waagerechten Sprossen

Schwebetürenschränke

Höhe: 223/240 cm
 Tiefe: 69 cm
 Breite: 160-320 cm

Korpussinnenfarbe Birke-Nachbildung bzw. Leinenoptik Twist

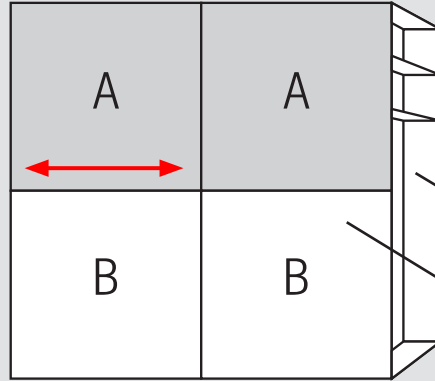
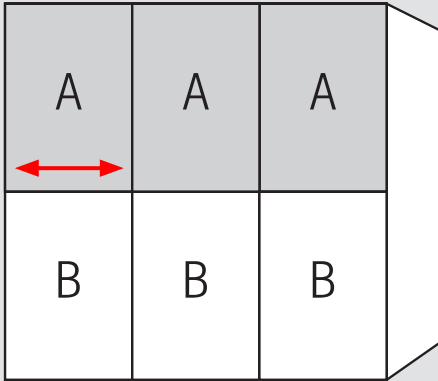
Rückwände in Stärke 5 mm

Schrank-Innenausstattung und Beleuchtungen im Programm ZUBEHÖR

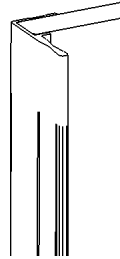
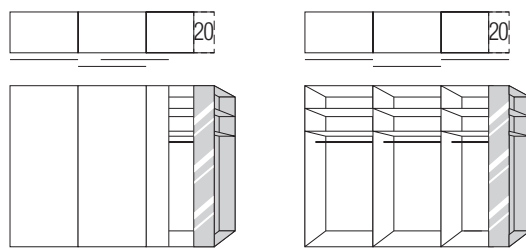
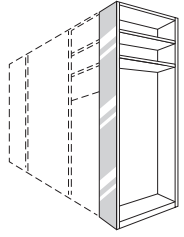
20er-Außenregal

20er-Spiegelpaneel (hinter Tür)

Innenausstattung je Schrankelement
 Höhe 223/240 cm:
 2 Fachböden
 1 Kleiderstange



je Tür 1 x Paneel A oben und 1 x Paneel B unten
 Holzmaserung horizontal

1.+2. Farbe der Türpaneele A und Farbe der Türpaneele B wählen:	3. Korpusfarbe und Farbe des 20er-Außenregals wählen:	5. Griffleisten- und Türsprossenfarbe wählen:
<p>Preisgruppe PG 1 - Dekore</p> <p>P9 Polarweiß P1 Perla S9 Seidengrau Y1 Terra L1 Basalt Q9 Jackson-Eiche-Nachbildung M1 Sonoma-Eiche-Nachbildung B1 Platin-Eiche-Nachbildung K1 Artisan-Eiche-Nachbildung U9 Riviera-Eiche-Nachbildung E9 Silbergrau-Eiche-Nachbildung A1 Macadamia-Nussbaum-Nachbildung</p> <p>Preisgruppe PG 2 - Kristallspiegel</p> <p>G79 Kristallspiegel</p> <p>Preisgruppe PG 3 - Gläser glänzend & Grauspiegel</p> <p>G28 Weißglas G30 Perlaglas G71 Seidengrauglas G76 Terraglas G98 Basaltglas G57 Grauspiegel</p>	<p>P9 Polarweiß P1 Perla S9 Seidengrau Y1 Terra L1 Basalt Q9 Jackson-Eiche-Nachbildung M1 Sonoma-Eiche-Nachbildung B1 Platin-Eiche-Nachbildung K1 Artisan-Eiche-Nachbildung U9 Riviera-Eiche-Nachbildung E9 Silbergrau-Eiche-Nachbildung A1 Macadamia-Nussbaum-Nachbildung</p> <p>4. Korpussinnenfarbe wählen:</p> <p>Z1 Birke-Nachbildung X1 Leinenoptik Twist</p>	<p>301 alu-matt 322 Edelstahl 324 schwarz</p> <p>Griffleiste Ausführung 176</p> 
	 <p>Grundausstattung des 20er-Außenregals 2 x Fachboden Breite 55 cm, Tiefe 18 cm, Stärke 32 mm 1 x Kristallspiegel-Paneel Breite 20 cm</p> 	

Ausführung 8

Marcato2.8

Höhe 223 cm

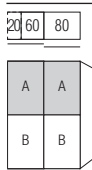
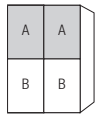
Schwebetürenschränke mit 20er-Außenregal, horizontal geteilter Front und 3 waagerechten Sprossen

Die vielfältigen Farbausführungen entnehmen Sie bitte der „Programm-Übersicht Ausführung 8“.

Rückwände in Stärke 5 mm

- Preisgruppe PG 1: Dekore
- Preisgruppe PG 2: Kristallspiegel
- Preisgruppe PG 3: Gläser & Grauspiegel

Breite 160 cm - mit Regal

Schwebetürenschränke	Höhe 223 cm	Aufpreise
Nutztiefe 58 cm	Tiefe 51 cm nur lieferbar in Tiefe 69 cm Tiefe 69 cm	Der Preis pro Artikel ergibt sich aus Basispreis + der Addition der Aufpreise:
 <p>mit 20er-Außenregal links</p> <p>2-türig 2 Türpaneele A oben 2 Türpaneele B unten Regalelement links</p>	<p>B160 H223 T69</p> <p>35 165 08</p> <p>Basispreis:</p>	<p>je Türpaneel in PG 1</p> <p>je Türpaneel in PG 2</p> <p>je Türpaneel in PG 3</p> <p>95 678</p> <p>95 678</p>
EUR		
 <p>mit 20er-Außenregal rechts</p> <p>2-türig 2 Türpaneele A oben 2 Türpaneele B unten Regalelement rechts</p>	<p>B160 H223 T69</p> <p>35 165 28</p> <p>Basispreis:</p>	<p>je Türpaneel in PG 1</p> <p>je Türpaneel in PG 2</p> <p>je Türpaneel in PG 3</p> <p>95 678</p> <p>95 678</p>
EUR		

Dämpfungsbeschläge	
<p>Dämpfungsbeschläge (2er-Set) für Schwebetüren</p> <p>zur Soft-Abstoppung der beiden Außentüren</p>	<p>N° 91 257 18</p> <p>EUR</p>

Dämpfungsbeschläge	
<p>Öffnungs- und Kollisionsdämpfung für alle 2-türigen Schränke</p> <p>zieht die Türen in Offen-Position und dämpft die Türen untereinander</p>	<p>N° 91 262 18</p> <p>EUR</p>

Praktisches Zubehör für das 20er-Außenregal finden Sie auf den nachfolgenden Seiten.

Passende Betten, Nachtschränke, Kommoden, Spiegel usw. finden Sie in den Programmen SONYO, SONYO+, AKARO und ALEGRO2.

Ausführung 8

Marcato2.8

Höhe 223 cm

Schwebetürenschränke mit 20er-Außenregal, horizontal geteilter Front und 3 waagerechten Sprossen

Die vielfältigen Farbausführungen entnehmen Sie bitte der „Programm-Übersicht Ausführung 8“.

Rückwände in Stärke 5 mm

- Preisgruppe PG 1: Dekore
- Preisgruppe PG 2: Kristallspiegel
- Preisgruppe PG 3: Gläser & Grauspiegel

Breite 200 cm - mit Regal

Schwebetürenschränke		Höhe 223 cm		Aufpreise	
Nutztiefe 58 cm		Tiefe 51 cm	nur lieferbar in Tiefe 69 cm Tiefe 69 cm	Der Preis pro Artikel ergibt sich aus Basispreis + der Addition der Aufpreise:	
 mit 20er-Außenregal links 2-türig 2 Türpaneele A oben 2 Türpaneele B unten Regalelement links	N°		B200 H223 T69 35 205 08	je Türpaneel in PG 1 je Türpaneel in PG 2 je Türpaneel in PG 3	95 694 95 694
EUR			Basispreis:		
 mit 20er-Außenregal rechts 2-türig 2 Türpaneele A oben 2 Türpaneele B unten Regalelement rechts	N°		B200 H223 T69 35 205 28	je Türpaneel in PG 1 je Türpaneel in PG 2 je Türpaneel in PG 3	95 694 95 694
EUR			Basispreis:		

Dämpfungsbeschläge		
Dämpfungsbeschläge (2er-Set) für Schwebetüren zur Soft-Abstoppung der beiden Außentüren	N°	91 257 18
EUR		

Praktisches Zubehör für das 20er-Außenregal finden Sie auf den nachfolgenden Seiten.

Dämpfungsbeschläge		
Öffnungs- und Kollisionsdämpfung für alle 2-türigen Schränke zieht die Türen in Offen-Position und dämpft die Türen untereinander	N°	91 262 18
EUR		

Passende Betten, Nachtschränke, Kommoden, Spiegel usw. finden Sie in den Programmen SONYO, SONYO+, AKARO und ALEGRO2.

Ausführung 8

Marcato2.8

Höhe 223 cm

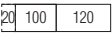
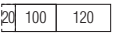
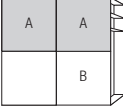
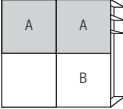
Schwebetürenschränke mit 20er-Außenregal, horizontal geteilter Front und 3 waagerechten Sprossen

Die vielfältigen Farbausführungen entnehmen Sie bitte der „Programm-Übersicht Ausführung 8“.

Rückwände in Stärke 5 mm

- Preisgruppe PG 1: Dekore
- Preisgruppe PG 2: Kristallspiegel
- Preisgruppe PG 3: Gläser & Grauspiegel

Breite 240 cm - mit Regal

Schwebetürenschränke	Höhe 223 cm	Aufpreise
Nutztiefe 58 cm  <p>mit 20er-Außenregal links</p> <p>2-türig 2 Türpaneele A oben 2 Türpaneele B unten Regalelement links</p>	nur lieferbar in Tiefe 69 cm Tiefe 51 cm Tiefe 69 cm	Der Preis pro Artikel ergibt sich aus Basispreis + der Addition der Aufpreise:
 <p>N°</p> <p>EUR</p>	B240 H223 T69 35 247 08 Basispreis:	je Türpaneel in PG 1 je Türpaneel in PG 2 je Türpaneel in PG 3 95 695 95 695
 <p>mit 20er-Außenregal rechts</p> <p>2-türig 2 Türpaneele A oben 2 Türpaneele B unten Regalelement rechts</p>	Tiefe 51 cm Tiefe 69 cm	Der Preis pro Artikel ergibt sich aus Basispreis + der Addition der Aufpreise:
 <p>N°</p> <p>EUR</p>	B240 H223 T69 35 247 28 Basispreis:	je Türpaneel in PG 1 je Türpaneel in PG 2 je Türpaneel in PG 3 95 695 95 695

Dämpfungsbeschläge	
Dämpfungsbeschläge (2er-Set) für Schwebetüren zur Soft-Abstoppung der beiden Außentüren	N° 91 257 18 EUR

Dämpfungsbeschläge	
Öffnungs- und Kollisionsdämpfung für alle 2-türigen Schränke zieht die Türen in Offen-Position und dämpft die Türen untereinander	N° 91 262 18 EUR

Praktisches Zubehör für das 20er-Außenregal finden Sie auf den nachfolgenden Seiten.

Passende Betten, Nachtschränke, Kommoden, Spiegel usw. finden Sie in den Programmen SONYO, SONYO+, AKARO und ALEGRO2.

Ausführung 8

Marcato2.8

Höhe 223 cm

Schwebetürenschränke mit 20er-Außenregal, horizontal geteilter Front und 3 waagerechten Sprossen

Die vielfältigen Farbausführungen entnehmen Sie bitte der „Programm-Übersicht Ausführung 8“.

Rückwände in Stärke 5 mm

- Preisgruppe PG 1: Dekore
- Preisgruppe PG 2: Kristallspiegel
- Preisgruppe PG 3: Gläser & Grauspiegel

Breite 240 cm - mit Regal

Schwebetürenschränke	Höhe 223 cm	Aufpreise
Nutztiefe 58 cm	Tiefe 51 cm nur lieferbar in Tiefe 69 cm Tiefe 69 cm	Der Preis pro Artikel ergibt sich aus Basispreis + der Addition der Aufpreise:
<p>mit 20er-Außenregal links</p> <p>3-türig 3 Türpaneele A oben 3 Türpaneele B unten Regalelement links</p>	<p>B240 H223 T69</p> <p>35 245 08</p> <p>Basispreis:</p>	<p>je Türpaneel in PG 1 je Türpaneel in PG 2 je Türpaneel in PG 3</p> <p>95 678 95 678</p>
<p>mit 20er-Außenregal rechts</p> <p>3-türig 3 Türpaneele A oben 3 Türpaneele B unten Regalelement rechts</p>	<p>B240 H223 T69</p> <p>35 245 28</p> <p>Basispreis:</p>	<p>je Türpaneel in PG 1 je Türpaneel in PG 2 je Türpaneel in PG 3</p> <p>95 678 95 678</p>

Dämpfungsbeschläge	
<p>Dämpfungsbeschläge (2er-Set) für Schwebetüren</p> <p>zur Soft-Abstoppung der beiden Außentüren</p>	<p>N° 91 257 18</p> <p>EUR</p>

Dämpfungsbeschläge	
<p>Öffnungs-, Kollisions- und Mitteltürdämpfung für alle 3-türigen Schränke</p> <p>zieht die Türen in Offen-Position, dämpft die Türen untereinander und zentriert die Mitteltür beim Schließen</p>	<p>N° 91 263 18</p> <p>EUR</p>

Praktisches Zubehör für das 20er-Außenregal finden Sie auf den nachfolgenden Seiten.

Passende Betten, Nachtschränke, Kommoden, Spiegel usw. finden Sie in den Programmen SONYO, SONYO+, AKARO und ALEGRO2.

Ausführung 8

Marcato2.8

Höhe 223 cm

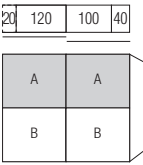
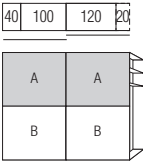

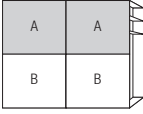
Schwebetürenschränke mit 20er-Außenregal, horizontal geteilter Front und 3 waagerechten Sprossen

Die vielfältigen Farbausführungen entnehmen Sie bitte der „Programm-Übersicht Ausführung 8“.

Rückwände in Stärke 5 mm

- Preisgruppe PG 1: Dekore
- Preisgruppe PG 2: Kristallspiegel
- Preisgruppe PG 3: Gläser & Grauspiegel

Breite 280 cm - mit Regal

Schwebetürenschränke	Höhe 223 cm	Aufpreise
Nutztiefe 58 cm	Tiefe 51 cm nur lieferbar in Tiefe 69 cm Tiefe 69 cm	Der Preis pro Artikel ergibt sich aus Basispreis + der Addition der Aufpreise:
  mit 20er-Außenregal links 2-türig 2 Türpaneele A oben 2 Türpaneele B unten Regalelement links	N° Basispreis:	je Türpaneel in PG 1 je Türpaneel in PG 2 je Türpaneel in PG 3 95 696 95 696
  mit 20er-Außenregal rechts 2-türig 2 Türpaneele A oben 2 Türpaneele B unten Regalelement rechts	N° Basispreis:	je Türpaneel in PG 1 je Türpaneel in PG 2 je Türpaneel in PG 3 95 696 95 696

Dämpfungsbeschläge	
Dämpfungsbeschläge (2er-Set) für Schwebetüren zur Soft-Abstoppung der beiden Außentüren	N° 91 257 18 EUR

Dämpfungsbeschläge	
Öffnungs- und Kollisionsdämpfung für alle 2-türigen Schränke zieht die Türen in Offen-Position und dämpft die Türen untereinander	N° 91 262 18 EUR

Praktisches Zubehör für das 20er-Außenregal finden Sie auf den nachfolgenden Seiten.

Passende Betten, Nachtschränke, Kommoden, Spiegel usw. finden Sie in den Programmen SONYO, SONYO+, AKARO und ALEGRO2.

Ausführung 8

Marcato2.8

Höhe 223 cm

Schwebetürenschränke mit 20er-Außenregal, horizontal geteilter Front und 3 waagerechten Sprossen

Die vielfältigen Farbausführungen entnehmen Sie bitte der „Programm-Übersicht Ausführung 8“.

Rückwände in Stärke 5 mm

- Preisgruppe PG 1: Dekore
- Preisgruppe PG 2: Kristallspiegel
- Preisgruppe PG 3: Gläser & Grauspiegel

Breite 300 cm - mit Regal

Schwebetürenschränke		Höhe 223 cm		Aufpreise	
Nutztiefe 58 cm		Tiefe 51 cm	nur lieferbar in Tiefe 69 cm Tiefe 69 cm	Der Preis pro Artikel ergibt sich aus Basispreis + der Addition der Aufpreise:	
<p>mit 20er-Außenregal links</p> <p>3-türig 3 Türpaneele A oben 3 Türpaneele B unten Regalelement links</p>	N°		B300 H223 T69 35 305 08	je Türpaneel in PG 1 je Türpaneel in PG 2 je Türpaneel in PG 3	95 694 95 694
EUR			Basispreis:		
<p>mit 20er-Außenregal rechts</p> <p>3-türig 3 Türpaneele A oben 3 Türpaneele B unten Regalelement rechts</p>	N°		B300 H223 T69 35 305 28	je Türpaneel in PG 1 je Türpaneel in PG 2 je Türpaneel in PG 3	95 694 95 694
EUR			Basispreis:		

Dämpfungsbeschläge		
Dämpfungsbeschläge (2er-Set) für Schwebetüren	N°	91 257 18
zur Soft-Abstoppung der beiden Außentüren	EUR	

Dämpfungsbeschläge		
Öffnungs-, Kollisions- und Mitteltürdämpfung für alle 3-türigen Schränke	N°	91 263 18
zieht die Türen in Offen-Position, dämpft die Türen untereinander und zentriert die Mitteltür beim Schließen	EUR	

Praktisches Zubehör für das 20er-Außenregal finden Sie auf den nachfolgenden Seiten.

Passende Betten, Nachtschränke, Kommoden, Spiegel usw. finden Sie in den Programmen SONYO, SONYO+, AKARO und ALEGRO2.

Ausführung 8

Marcato2.8

Höhe 223 cm

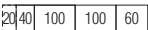

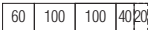
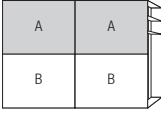
Schwebetürenschränke mit 20er-Außenregal, horizontal geteilter Front und 3 waagerechten Sprossen

Die vielfältigen Farbausführungen entnehmen Sie bitte der „Programm-Übersicht Ausführung 8“.

Rückwände in Stärke 5 mm

- Preisgruppe PG 1: Dekore
- Preisgruppe PG 2: Kristallspiegel
- Preisgruppe PG 3: Gläser & Grauspiegel

Breite 320 cm - mit Regal

Schwebetürenschränke		Höhe 223 cm		Aufpreise	
Nutztiefe 58 cm		Tiefe 51 cm	nur lieferbar in Tiefe 69 cm Tiefe 69 cm	Der Preis pro Artikel ergibt sich aus Basispreis + der Addition der Aufpreise:	
  mit 20er-Außenregal links 2-türig 2 Türpaneele A oben 2 Türpaneele B unten Regalelement links	N°		B320 H223 T69 35 325 08	je Türpaneel in PG 1 je Türpaneel in PG 2 je Türpaneel in PG 3	95 697 95 697
EUR			Basispreis:		
  mit 20er-Außenregal rechts 2-türig 2 Türpaneele A oben 2 Türpaneele B unten Regalelement rechts	N°		B320 H223 T69 35 325 28	je Türpaneel in PG 1 je Türpaneel in PG 2 je Türpaneel in PG 3	95 697 95 697
EUR			Basispreis:		

Dämpfungsbeschläge		
Dämpfungsbeschläge (2er-Set) für Schwebetüren zur Soft-Abstoppung der beiden Außentüren	N°	91 257 18
EUR		

Dämpfungsbeschläge		
Öffnungs- und Kollisionsdämpfung für alle 2-türigen Schränke zieht die Türen in Offen-Position und dämpft die Türen untereinander	N°	91 262 18
EUR		

Praktisches Zubehör für das 20er-Außenregal finden Sie auf den nachfolgenden Seiten.

Passende Betten, Nachtschränke, Kommoden, Spiegel usw. finden Sie in den Programmen SONYO, SONYO+, AKARO und ALEGRO2.

Ausführung 8

Marcato2.8

Höhe 240 cm

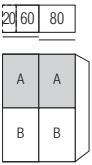
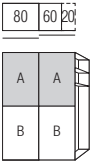
Schwebetürenschränke mit 20er-Außenregal, horizontal geteilter Front und 3 waagerechten Sprossen

Die vielfältigen Farbausführungen entnehmen Sie bitte der „Programm-Übersicht Ausführung 8“.

Rückwände in Stärke 5 mm

- Preisgruppe PG 1: Dekore
- Preisgruppe PG 2: Kristallspiegel
- Preisgruppe PG 3: Gläser & Grauspiegel

Breite 160 cm - mit Regal

Schwebetürenschränke	Höhe 240 cm	Aufpreise
Nutztiefe 58 cm	Tiefe 51 cm	Der Preis pro Artikel ergibt sich aus Basispreis + der Addition der Aufpreise:
	nur lieferbar in Tiefe 69 cm Tiefe 69 cm	
N°	B160 H240 T69	
	32 165 08	
mit 20er-Außenregal links		
2-türig 2 Türpaneele A oben 2 Türpaneele B unten Regalelement links		
EUR	Basispreis:	je Türpaneel in PG 1 je Türpaneel in PG 2 je Türpaneel in PG 3
		95 678 95 678
		
N°	B160 H240 T69	
	32 165 28	
mit 20er-Außenregal rechts		
2-türig 2 Türpaneele A oben 2 Türpaneele B unten Regalelement rechts		
EUR	Basispreis:	je Türpaneel in PG 1 je Türpaneel in PG 2 je Türpaneel in PG 3
		95 678 95 678

Dämpfungsbeschläge	
Dämpfungsbeschläge (2er-Set) für Schwebetüren zur Soft-Abstoppung der beiden Außentüren	N° 91 257 18 EUR

Dämpfungsbeschläge	
Öffnungs- und Kollisionsdämpfung für alle 2-türigen Schränke zieht die Türen in Offen-Position und dämpft die Türen untereinander	N° 91 262 18 EUR

Praktisches Zubehör für das 20er-Außenregal finden Sie auf den nachfolgenden Seiten.

Passende Betten, Nachtschränke, Kommoden, Spiegel usw. finden Sie in den Programmen SONYO, SONYO+, AKARO und ALEGRO2.

Ausführung 8

Marcato2.8

Höhe 240 cm


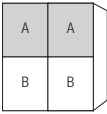
Schwebetürenschränke mit 20er-Außenregal, horizontal geteilter Front und 3 waagerechten Sprossen

Die vielfältigen Farbausführungen entnehmen Sie bitte der „Programm-Übersicht Ausführung 8“.

Rückwände in Stärke 5 mm

- Preisgruppe PG 1: Dekore
- Preisgruppe PG 2: Kristallspiegel
- Preisgruppe PG 3: Gläser & Grauspiegel

Breite 200 cm - mit Regal

Schwebetürenschränke	Höhe 240 cm	Aufpreise
Nutztiefe 58 cm	Tiefe 51 cm nur lieferbar in Tiefe 69 cm Tiefe 69 cm	Der Preis pro Artikel ergibt sich aus Basispreis + der Addition der Aufpreise:
 <p>mit 20er-Außenregal links</p> <p>2-türig 2 Türpaneele A oben 2 Türpaneele B unten Regalelement links</p>	<p>B200 H240 T69</p> <p>32 205 08</p> <p>Basispreis:</p>	<p>je Türpaneel in PG 1</p> <p>je Türpaneel in PG 2</p> <p>je Türpaneel in PG 3</p> <p>95 694</p> <p>95 694</p>
EUR		
 <p>mit 20er-Außenregal rechts</p> <p>2-türig 2 Türpaneele A oben 2 Türpaneele B unten Regalelement rechts</p>	<p>B200 H240 T69</p> <p>32 205 28</p> <p>Basispreis:</p>	<p>je Türpaneel in PG 1</p> <p>je Türpaneel in PG 2</p> <p>je Türpaneel in PG 3</p> <p>95 694</p> <p>95 694</p>
EUR		

Dämpfungsbeschläge	
<p>Dämpfungsbeschläge (2er-Set) für Schwebetüren</p> <p>zur Soft-Abstoppung der beiden Außentüren</p>	<p>N° 91 257 18</p> <p>EUR</p>

Dämpfungsbeschläge	
<p>Öffnungs- und Kollisionsdämpfung für alle 2-türigen Schränke</p> <p>zieht die Türen in Offen-Position und dämpft die Türen untereinander</p>	<p>N° 91 262 18</p> <p>EUR</p>

Praktisches Zubehör für das 20er-Außenregal finden Sie auf den nachfolgenden Seiten.

Passende Betten, Nachtschränke, Kommoden, Spiegel usw. finden Sie in den Programmen SONYO, SONYO+, AKARO und ALEGRO2.

Ausführung 8

Marcato2.8

Höhe 240 cm

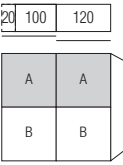
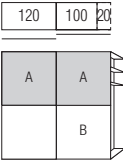
Schwebetürenschränke mit 20er-Außenregal, horizontal geteilter Front und 3 waagerechten Sprossen

Die vielfältigen Farbausführungen entnehmen Sie bitte der „Programm-Übersicht Ausführung 8“.

Rückwände in Stärke 5 mm

- Preisgruppe PG 1: Dekore
- Preisgruppe PG 2: Kristallspiegel
- Preisgruppe PG 3: Gläser & Grauspiegel

Breite 240 cm - mit Regal

Schwebetürenschränke	Höhe 240 cm	Aufpreise
Nutztiefe 58 cm	Tiefe 51 cm	Der Preis pro Artikel ergibt sich aus Basispreis + der Addition der Aufpreise:
	nur lieferbar in Tiefe 69 cm	
	Tiefe 69 cm	
 <p>mit 20er-Außenregal links</p> <p>2-türig 2 Türpaneele A oben 2 Türpaneele B unten Regalelement links</p>	<p>B240 H240 T69</p> <p>32 247 08</p> <p>Basispreis:</p>	<p>je Türpaneel in PG 1</p> <p>je Türpaneel in PG 2</p> <p>je Türpaneel in PG 3</p> <p>95 695</p> <p>95 695</p>
EUR		
 <p>mit 20er-Außenregal rechts</p> <p>2-türig 2 Türpaneele A oben 2 Türpaneele B unten Regalelement rechts</p>	<p>B240 H240 T69</p> <p>32 247 28</p> <p>Basispreis:</p>	<p>je Türpaneel in PG 1</p> <p>je Türpaneel in PG 2</p> <p>je Türpaneel in PG 3</p> <p>95 695</p> <p>95 695</p>
EUR		

Dämpfungsbeschläge	
Dämpfungsbeschläge (2er-Set) für Schwebetüren	91 257 18
zur Soft-Abstoppung der beiden Außentüren	
EUR	

Dämpfungsbeschläge	
Öffnungs- und Kollisionsdämpfung für alle 2-türigen Schränke	91 262 18
zieht die Türen in Offen-Position und dämpft die Türen untereinander	
EUR	

Praktisches Zubehör für das 20er-Außenregal finden Sie auf den nachfolgenden Seiten.

Passende Betten, Nachtschränke, Kommoden, Spiegel usw. finden Sie in den Programmen SONYO, SONYO+, AKARO und ALEGRO2.

Ausführung 8

Marcato2.8

Höhe 240 cm

Schwebetürenschränke mit 20er-Außenregal, horizontal geteilter Front und 3 waagerechten Sprossen

Die vielfältigen Farbausführungen entnehmen Sie bitte der „Programm-Übersicht Ausführung 8“.

Rückwände in Stärke 5 mm

- Preisgruppe PG 1: Dekore
- Preisgruppe PG 2: Kristallspiegel
- Preisgruppe PG 3: Gläser & Grauspiegel

Breite 240 cm - mit Regal

Schwebetürenschränke	Höhe 240 cm	Aufpreise
Nutztiefe 58 cm	Tiefe 51 cm nur lieferbar in Tiefe 69 cm Tiefe 69 cm	Der Preis pro Artikel ergibt sich aus Basispreis + der Addition der Aufpreise:
<p>mit 20er-Außenregal links</p> <p>3-türig 3 Türpaneele A oben 3 Türpaneele B unten Regalelement links</p>	<p>N°</p> <p>B240 H240 T69</p> <p>32 245 08</p> <p>Basispreis:</p>	<p>je Türpaneel in PG 1</p> <p>je Türpaneel in PG 2</p> <p>je Türpaneel in PG 3</p> <p>95 678</p> <p>95 678</p>
<p>mit 20er-Außenregal rechts</p> <p>3-türig 3 Türpaneele A oben 3 Türpaneele B unten Regalelement rechts</p>	<p>N°</p> <p>B240 H240 T69</p> <p>32 245 28</p> <p>Basispreis:</p>	<p>je Türpaneel in PG 1</p> <p>je Türpaneel in PG 2</p> <p>je Türpaneel in PG 3</p> <p>95 678</p> <p>95 678</p>

Dämpfungsbeschläge	
<p>Dämpfungsbeschläge (2er-Set) für Schwebetüren</p> <p>zur Soft-Abstoppung der beiden Außentüren</p>	<p>N°</p> <p>91 257 18</p> <p>EUR</p>

Dämpfungsbeschläge	
<p>Öffnungs-, Kollisions- und Mitteltürdämpfung für alle 3-türigen Schränke</p> <p>zieht die Türen in Offen-Position, dämpft die Türen untereinander und zentriert die Mitteltür beim Schließen</p>	<p>N°</p> <p>91 263 18</p> <p>EUR</p>

Praktisches Zubehör für das 20er-Außenregal finden Sie auf den nachfolgenden Seiten.

Passende Betten, Nachtschränke, Kommoden, Spiegel usw. finden Sie in den Programmen SONYO, SONYO+, AKARO und ALEGRO2.

Ausführung 8

Marcato2.8

Höhe 240 cm

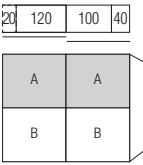
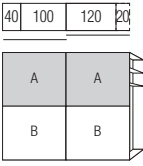
Schwebetürenschränke mit 20er-Außenregal, horizontal geteilter Front und 3 waagerechten Sprossen

Die vielfältigen Farbausführungen entnehmen Sie bitte der „Programm-Übersicht Ausführung 8“.

Rückwände in Stärke 5 mm

- Preisgruppe PG 1: Dekore
- Preisgruppe PG 2: Kristallspiegel
- Preisgruppe PG 3: Gläser & Grauspiegel

Breite 280 cm - mit Regal

Schwebetürenschränke	Höhe 240 cm	Aufpreise
Nutztiefe 58 cm	Tiefe 51 cm nur lieferbar in Tiefe 69 cm Tiefe 69 cm	Der Preis pro Artikel ergibt sich aus Basispreis + der Addition der Aufpreise:
 <p>mit 20er-Außenregal links</p> <p>2-türig 2 Türpaneele A oben 2 Türpaneele B unten Regalelement links</p>	<p>B280 H240 T69</p> <p>32 285 08</p> <p>Basispreis:</p>	<p>je Türpaneel in PG 1</p> <p>je Türpaneel in PG 2</p> <p>je Türpaneel in PG 3</p> <p>95 696</p> <p>95 696</p>
EUR		
 <p>mit 20er-Außenregal rechts</p> <p>2-türig 2 Türpaneele A oben 2 Türpaneele B unten Regalelement rechts</p>	<p>B280 H240 T69</p> <p>32 285 28</p> <p>Basispreis:</p>	<p>je Türpaneel in PG 1</p> <p>je Türpaneel in PG 2</p> <p>je Türpaneel in PG 3</p> <p>95 696</p> <p>95 696</p>
EUR		

Dämpfungsbeschläge	
Dämpfungsbeschläge (2er-Set) für Schwebetüren	N° 91 257 18
zur Soft-Abstoppung der beiden Außentüren	EUR

Dämpfungsbeschläge	
Öffnungs- und Kollisionsdämpfung für alle 2-türigen Schränke	N° 91 262 18
zieht die Türen in Offen-Position und dämpft die Türen untereinander	EUR

Praktisches Zubehör für das 20er-Außenregal finden Sie auf den nachfolgenden Seiten.

Passende Betten, Nachtschränke, Kommoden, Spiegel usw. finden Sie in den Programmen SONYO, SONYO+, AKARO und ALEGRO2.

Ausführung 8

Marcato2.8

Höhe 240 cm

Schwebetürenschränke mit 20er-Außenregal, horizontal geteilter Front und 3 waagerechten Sprossen

Die vielfältigen Farbausführungen entnehmen Sie bitte der „Programm-Übersicht Ausführung 8“.

Rückwände in Stärke 5 mm

- Preisgruppe PG 1: Dekore
- Preisgruppe PG 2: Kristallspiegel
- Preisgruppe PG 3: Gläser & Grauspiegel

Breite 300 cm - mit Regal

Schwebetürenschränke	Höhe 240 cm	Aufpreise
Nutztiefe 58 cm	Tiefe 51 cm	Der Preis pro Artikel ergibt sich aus Basispreis + der Addition der Aufpreise:
 mit 20er-Außenregal links 3-türig 3 Türpaneele A oben 3 Türpaneele B unten Regalelement links	nur lieferbar in Tiefe 69 cm Tiefe 69 cm B300 H240 T69 32 305 08 Basispreis:	je Türpaneel in PG 1 je Türpaneel in PG 2 je Türpaneel in PG 3 EUR 95 694 EUR 95 694
 mit 20er-Außenregal rechts 3-türig 3 Türpaneele A oben 3 Türpaneele B unten Regalelement rechts	B300 H240 T69 32 305 28 Basispreis:	je Türpaneel in PG 1 je Türpaneel in PG 2 je Türpaneel in PG 3 EUR 95 694 EUR 95 694

Dämpfungsbeschläge	
Dämpfungsbeschläge (2er-Set) für Schwebetüren zur Soft-Abstoppung der beiden Außentüren	N° 91 257 18 EUR

Dämpfungsbeschläge	
Öffnungs-, Kollisions- und Mitteltürdämpfung für alle 3-türigen Schränke zieht die Türen in Offen-Position, dämpft die Türen untereinander und zentriert die Mitteltür beim Schließen	N° 91 263 18 EUR

Praktisches Zubehör für das 20er-Außenregal finden Sie auf den nachfolgenden Seiten.

Passende Betten, Nachtschränke, Kommoden, Spiegel usw. finden Sie in den Programmen SONYO, SONYO+, AKARO und ALEGRO2.

Ausführung 8

Marcato2.8

Höhe 240 cm

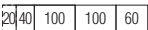

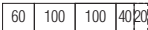
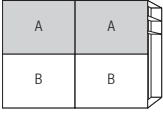
Schwebetürenschränke mit 20er-Außenregal, horizontal geteilter Front und 3 waagerechten Sprossen

Die vielfältigen Farbausführungen entnehmen Sie bitte der „Programm-Übersicht Ausführung 8“.

Rückwände in Stärke 5 mm

- Preisgruppe PG 1: Dekore
- Preisgruppe PG 2: Kristallspiegel
- Preisgruppe PG 3: Gläser & Grauspiegel

Breite 320 cm - mit Regal

Schwebetürenschränke		Höhe 240 cm		Aufpreise	
Nutztiefe 58 cm		Tiefe 51 cm	nur lieferbar in Tiefe 69 cm Tiefe 69 cm	Der Preis pro Artikel ergibt sich aus Basispreis + der Addition der Aufpreise:	
  mit 20er-Außenregal links 2-türig 2 Türpaneele A oben 2 Türpaneele B unten Regalelement links	N°		B320 H240 T69 32 325 08	je Türpaneel in PG 1 je Türpaneel in PG 2 je Türpaneel in PG 3	95 697 95 697
EUR			Basispreis:		
  mit 20er-Außenregal rechts 2-türig 2 Türpaneele A oben 2 Türpaneele B unten Regalelement rechts	N°		B320 H240 T69 32 325 28	je Türpaneel in PG 1 je Türpaneel in PG 2 je Türpaneel in PG 3	95 697 95 697
EUR			Basispreis:		

Dämpfungsbeschläge		
Dämpfungsbeschläge (2er-Set) für Schwebetüren zur Soft-Abstoppung der beiden Außentüren	N°	91 257 18
EUR		

Dämpfungsbeschläge		
Öffnungs- und Kollisionsdämpfung für alle 2-türigen Schränke zieht die Türen in Offen-Position und dämpft die Türen untereinander	N°	91 262 18
EUR		

Praktisches Zubehör für das 20er-Außenregal finden Sie auf den nachfolgenden Seiten.

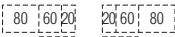
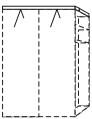
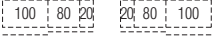
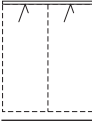
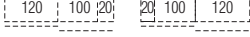
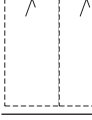
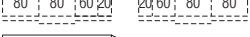


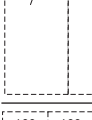

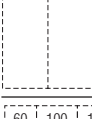


Passende Betten, Nachtschränke, Kommoden, Spiegel usw. finden Sie in den Programmen SONYO, SONYO+, AKARO und ALEGRO2.

für alle Ausführungen

Marcato2.0**Höhe 223/240 cm****Profilkränze mit seitlichen Retouren für Schwebetürenschränke mit 20er-Außenregal**

Farbausführung wählen:		
P9 Polarweiß	Q9 Jackson-Eiche-Nachbildung	E9 Silbergrau-Eiche-Nachbildung
P1 Perla	M1 Sonoma-Eiche-Nachbildung	A1 Macadamia-Nussbaum-Nachbildung
S9 Seidengrau	B1 Platin-Eiche-Nachbildung	
Y1 Terra	K1 Artisan-Eiche-Nachbildung	
L1 Basalt	U9 Riviera-Eiche-Nachbildung	

*Dimmbare LED-Beleuchtung (F; BEL36-Koch), neutralweiß, mit nicht austauschbaren Leuchtmitteln, Aktivierung per Fernbedienung

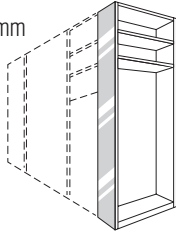
Profilkränze		für Schrankhöhen 223/240 cm	
Schrankschranktiefe mit Profilkranz 72 cm Höhe mit Profilkranz 228/245 cm		ohne Beleuchtung	mit LED-Beleuchtung*
	für Schrankbreite 160 cm	B160 H3,2 T18	B160 H3,2 T18 2 Leuchten
		98 160 20	98 160 25
	für Schrankbreite 200 cm	B200 H3,2 T18	B200 H3,2 T18 2 Leuchten
		98 200 20	98 200 25
	für Schrankbreite 240 cm	B240 H3,2 T18	B240 H3,2 T18 2 Leuchten
		98 240 20	98 240 26
	für Schrankbreite 240 cm	B240 H3,2 T18	B240 H3,2 T18 3 Leuchten
		98 240 20	98 240 25
	für Schrankbreite 280 cm	B280 H3,2 T18	B280 H3,2 T18 2 Leuchten
		98 280 22	98 280 27
	für Schrankbreite 300 cm	B300 H3,2 T18	B300 H3,2 T18 3 Leuchten
		98 300 20	98 300 25
	für Schrankbreite 320 cm	B320 H3,2 T18	B320 H3,2 T18 2 Leuchten
		98 320 21	98 320 26




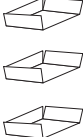

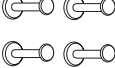


für alle Ausführungen

Marcato2.0

Höhe 223/240 cm

Zubehör für 20er-Außenregal

Grundausrüstung des 20er-Außenregals2 x Fachboden Breite 55 cm, Tiefe 18 cm, Stärke 32 mm
1 x Kristallspiegel-Paneel Breite 20 cm

Zubehör für 20er-Außenregal			
	zusätzlicher Fachboden 1 Stück in Korpusfarbe	N°	B55 T18 Stärke 32 mm 91 670 00
	zusätzlicher Fachboden 2er-Set in Korpusfarbe	N°	B2x55 T18 Stärke 32 mm 91 670 02
	Metallstange alu-matt für Hosen, Schals, Tücher usw.	N°	Länge 55 cm 91 671 00
	Ablageschalen 3er-Set alu-matt Montage links und rechts an Innenseite	N°	B3x12 H5 T16 91 667 00
	Kleiderbügelhalter alu-matt Montage an Rückwand	N°	Länge 21 cm 91 668 00
	Metallhaken 4er-Set alu-matt Montage an Rückwand	N°	Länge 4 x 8 cm 91 661 00
	Kristallspiegel zur Selbstmontage an Rückwand	N°	B37 H87 99 016 00
	LED-Lichtband* 2er Set Montage links und rechts an Innenseite	N°	für Schrankhöhe 223 cm Länge 215 cm 97 412 00
		N°	für Schrankhöhe 240 cm Länge 232 cm 97 413 00
		EUR	

*Dimmbares LED-Lichtband (F; BEL139-Wessel), neutralweiß, mit nicht austauschbaren Leuchtmitteln, Aktivierung per Fernbedienung



Schwebetürenschränke mit 40er-Wäschefach und Garderobennische - ohne Sprossen

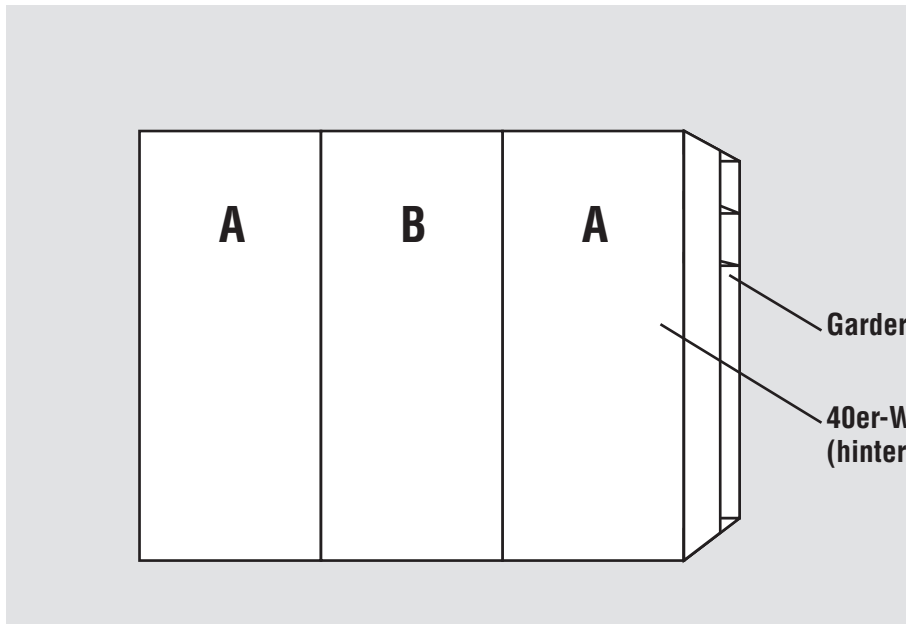
Schwebetürenschränke

Höhe: 223/240 cm
 Tiefe: 69 cm
 Breite: 160-300 cm


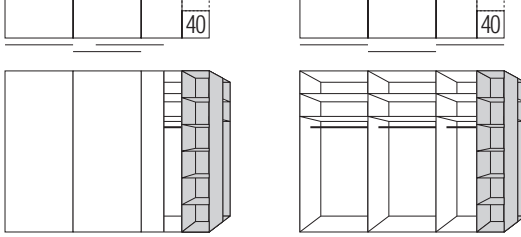
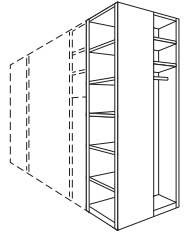
Korpussenfarbe Birke-Nachbildung bzw. Leinenoptik Twist

Rückwände in Stärke 5 mm

Schrank-Innenausstattung und Beleuchtungen im Programm ZUBEHÖR



Innenausstattung je Schrankelement
 Höhe 223/240 cm:
 2 Fachböden
 1 Kleiderstange

1.+2. Farbe der Türen A und B Farbe der Türen B wählen:	3. Korpustfarbe und Farbe der Garderobennische wählen:	5. Griffleistenfarbe wählen:
<p>Preisgruppe PG 1 - Dekore</p> <p>P9 Polarweiß P1 Perla S9 Seidengrau Y1 Terra L1 Basalt Q9 Jackson-Eiche-Nachbildung M1 Sonoma-Eiche-Nachbildung B1 Platin-Eiche-Nachbildung K1 Artisan-Eiche-Nachbildung U9 Riviera-Eiche-Nachbildung E9 Silbergrau-Eiche-Nachbildung A1 Macadamia-Nussbaum-Nachbildung</p>	<p>P9 Polarweiß P1 Perla S9 Seidengrau Y1 Terra L1 Basalt Q9 Jackson-Eiche-Nachbildung M1 Sonoma-Eiche-Nachbildung B1 Platin-Eiche-Nachbildung K1 Artisan-Eiche-Nachbildung U9 Riviera-Eiche-Nachbildung E9 Silbergrau-Eiche-Nachbildung A1 Macadamia-Nussbaum-Nachbildung</p>	<p>301 alu-matt 322 Edelstahl 324 schwarz</p> <p>Griffleiste Ausführung 176</p> 
<p>Preisgruppe PG 2 - Kristallspiegel</p> <p>G79 Kristallspiegel</p> <p>Preisgruppe PG 3 - Gläser glänzend & Grauspiegel</p> <p>G28 Weißglas G30 Perlaglas G71 Seidengrauglas G76 Terraglas G98 Basaltglas G57 Grauspiegel</p>	<p>4. Korpussenfarbe wählen:</p> <p>Z1 Birke-Nachbildung X1 Leinenoptik Twist</p>	
	 <p>Grundausrüstung des 40er-Wäschefaches 5 x Fachboden Br. 38 cm, Tiefe 34 cm, Stärke 22 mm</p> <p>Grundausrüstung der Garderobennische 2 x Fachboden Br. 22 cm, Tiefe 38 cm, Stärke 16 mm 1 x Kleiderstange, Länge 22 cm</p>	

Ausführung 1

Marcato2.1

Höhe 223 cm

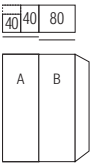
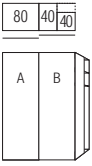

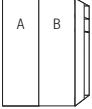
Schwebetürenschränke mit 40er-Wäschefach und Garderobennische - ohne Sprossen

Die vielfältigen Farbausführungen entnehmen Sie bitte der „Programm-Übersicht Ausführung 1“.

Rückwände in Stärke 5 mm

- Preisgruppe PG 1: Dekore
- Preisgruppe PG 2: Kristallspiegel
- Preisgruppe PG 3: Gläser & Grauspiegel

Breite 160 cm - mit Garderobennische

Schwebetürenschränke	Höhe 223 cm	Aufpreise
Nutztiefe 58 cm	Tiefe 51 cm nur lieferbar in Tiefe 69 cm Tiefe 69 cm	Der Preis pro Artikel ergibt sich aus Basispreis + der Addition der Aufpreise:
  mit Garderobennische links 2-türig 1 Tür A links 1 Tür B rechts Garderobennische links	N° B160 H223 T69 Türen sind auch spiegelbildlich montierbar 35 162 51 Basispreis:	je Tür in PG 1 je Tür in PG 2 je Tür in PG 3 95 681 95 681
  mit Garderobennische rechts 2-türig 1 Tür A links 1 Tür B rechts Garderobennische rechts	N° B160 H223 T69 35 162 71 Basispreis:	je Tür in PG 1 je Tür in PG 2 je Tür in PG 3 95 681 95 681
Passende Betten, Nachtschränke, Kommoden, Spiegel usw. finden Sie in den Programmen SONYO, SONYO+, AKARO und ALEGRO2.		

Dämpfungsbeschläge	
Dämpfungsbeschläge (2er-Set) für Schwebetüren zur Soft-Abstoppung der beiden Außentüren	N° 91 257 18 EUR
Öffnungs- und Kollisionsdämpfung für alle 2-türigen Schränke zieht die Türen in Offen-Position und dämpft die Türen untereinander	N° 91 262 18 EUR

Zubehör	
für Schwebetürenschränke mit Garderobennische	
 Kristallspiegel zur Selbstmontage auf schmaler Schrankseite neben Garderobennische	N° 99 014 00 EUR
Der Kristallspiegel kann nicht in Verbindung mit Profilkranzen mit Passepartout eingesetzt werden.	

Ausführung 1

Marcato2.1

Höhe 223 cm


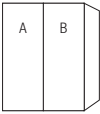

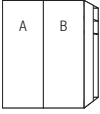
Schwebetürenschränke mit 40er-Wäschefach und Garderobennische - ohne Sprossen

Die vielfältigen Farbausführungen entnehmen Sie bitte der „Programm-Übersicht Ausführung 1“.

Rückwände in Stärke 5 mm

- Preisgruppe PG 1: Dekore
- Preisgruppe PG 2: Kristallspiegel
- Preisgruppe PG 3: Gläser & Grauspiegel

Breite 180 cm - mit Garderobennische

Schwebetürenschränke		Höhe 223 cm		Aufpreise	
Nutztiefe 58 cm		Tiefe 51 cm	nur lieferbar in Tiefe 69 cm Tiefe 69 cm	Der Preis pro Artikel ergibt sich aus Basispreis + der Addition der Aufpreise:	
  mit Garderobennische links 2-türig 1 Tür A links 1 Tür B rechts Garderobennische links	N°		B180 H223 T69 Türen sind auch spiegelbildlich montierbar 35 182 51	je Tür in PG 1	95 682 95 682
EUR		Basispreis:	je Tür in PG 2		
  mit Garderobennische rechts 2-türig 1 Tür A links 1 Tür B rechts Garderobennische rechts	N°		B180 H223 T69 35 182 71	je Tür in PG 1	95 682 95 682
EUR		Basispreis:	je Tür in PG 2		
				je Tür in PG 3	

Passende Betten, Nachtschränke, Kommoden, Spiegel usw. finden Sie in den Programmen SONYO, SONYO+, AKARO und ALEGRO2.

Dämpfungsbeschläge		
Dämpfungsbeschläge (2er-Set) für Schwebetüren zur Soft-Abstoppung der beiden Außentüren	N°	91 257 18
EUR		
Öffnungs- und Kollisionsdämpfung für alle 2-türigen Schränke zieht die Türen in Offen-Position und dämpft die Türen untereinander	N°	91 262 18
EUR		

Zubehör		
für Schwebetürenschränke mit Garderobennische		
 Kristallspiegel zur Selbstmontage auf schmaler Schrankseite neben Garderobennische	N°	B29 H179 99 014 00
EUR		

Der Kristallspiegel kann **nicht in Verbindung mit Profilkranzen mit Passepartout** eingesetzt werden.

Ausführung 1

Marcato2.1

Höhe 223 cm

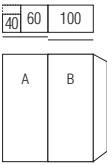
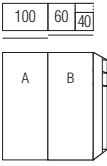
Schwebetürenschränke mit 40er-Wäschefach und Garderobennische - ohne Sprossen

Die vielfältigen Farbausführungen entnehmen Sie bitte der „Programm-Übersicht Ausführung 1“.

Rückwände in Stärke 5 mm

- Preisgruppe PG 1: Dekore
- Preisgruppe PG 2: Kristallspiegel
- Preisgruppe PG 3: Gläser & Grauspiegel

Breite 200 cm - mit Garderobennische

Schwebetürenschränke		Höhe 223 cm		Aufpreise	
Nutztiefe 58 cm		Tiefe 51 cm	nur lieferbar in Tiefe 69 cm Tiefe 69 cm	Der Preis pro Artikel ergibt sich aus Basispreis + der Addition der Aufpreise:	
 <p>mit Garderobennische links</p> <p>2-türig 1 Tür A links 1 Tür B rechts Garderobennische links</p>	N°		B200 H223 T69 Türen sind auch spiegelbildlich montierbar 35 202 51	je Tür in PG 1 je Tür in PG 2 je Tür in PG 3	95 683 95 683
EUR			Basispreis:		
 <p>mit Garderobennische rechts</p> <p>2-türig 1 Tür A links 1 Tür B rechts Garderobennische rechts</p>	N°		B200 H223 T69 35 202 71	je Tür in PG 1 je Tür in PG 2 je Tür in PG 3	95 683 95 683
EUR			Basispreis:		
Passende Betten, Nachtschränke, Kommoden, Spiegel usw. finden Sie in den Programmen SONYO, SONYO+, AKARO und ALEGRO2.					

Dämpfungsbeschläge		
Dämpfungsbeschläge (2er-Set) für Schwebetüren zur Soft-Abstoppung der beiden Außentüren	N°	91 257 18
EUR		
Öffnungs- und Kollisionsdämpfung für alle 2-türigen Schränke zieht die Türen in Offen-Position und dämpft die Türen untereinander	N°	91 262 18
EUR		

Zubehör		
für Schwebetürenschränke mit Garderobennische		
	Kristallspiegel zur Selbstmontage auf schmaler Schrankseite neben Garderobennische	N° 99 014 00 B29 H179
EUR		

Der Kristallspiegel kann **nicht in Verbindung mit Profilkranzen mit Passepartout** eingesetzt werden.

Ausführung 1

Marcato2.1

Höhe 223 cm

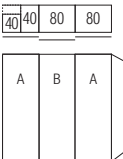
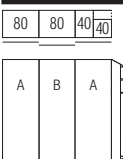
Schwebetürenschränke mit 40er-Wäschefach und Garderobennische - ohne Sprossen


Die vielfältigen Farbausführungen entnehmen Sie bitte der „Programm-Übersicht Ausführung 1“.

Rückwände in Stärke 5 mm

Preisgruppe PG 1: Dekore
 Preisgruppe PG 2: Kristallspiegel
 Preisgruppe PG 3: Gläser & Grauspiegel

Breite 240 cm - mit Garderobennische

Schwebetürenschränke	Höhe 223 cm	Aufpreise
Nutztiefe 58 cm	Tiefe 51 cm nur lieferbar in Tiefe 69 cm Tiefe 69 cm	Der Preis pro Artikel ergibt sich aus Basispreis + der Addition der Aufpreise:
 <p>mit Garderobennische links</p> <p>3-türig 2 Türen A li+re 1 Tür B mittig Garderobennische links</p>	<p>B240 H223 T69</p> <p>35 242 51</p> <p>Basispreis:</p>	<p>je Tür in PG 1 je Tür in PG 2 je Tür in PG 3</p> <p>95 681 95 681</p>
 <p>mit Garderobennische rechts</p> <p>3-türig 2 Türen A li+re 1 Tür B mittig Garderobennische rechts</p>	<p>B240 H223 T69</p> <p>35 242 71</p> <p>Basispreis:</p>	<p>je Tür in PG 1 je Tür in PG 2 je Tür in PG 3</p> <p>95 681 95 681</p>
Passende Betten, Nachtschränke, Kommoden, Spiegel usw. finden Sie in den Programmen SONYO, SONYO+, AKARO und ALEGRO2.		

Dämpfungsbeschläge	Zubehör
<p>Dämpfungsbeschläge (2er-Set) für Schwebetüren</p> <p>zur Soft-Abstoppung der beiden Außentüren</p> <p>N° 91 257 18</p> <p>EUR</p>	<p>für Schwebetürenschränke mit Garderobennische</p> <p> Kristallspiegel zur Selbstmontage auf schmaler Schrankseite neben Garderobennische</p> <p>N° 99 014 00</p> <p>EUR</p>
<p>Öffnungs-, Kollisions- und Mitteltürdämpfung für alle 3-türigen Schränke</p> <p>zieht die Türen in Offen-Position, dämpft die Türen untereinander und zentriert die Mitteltür beim Schließen</p> <p>N° 91 263 18</p> <p>EUR</p>	<p>Der Kristallspiegel kann nicht in Verbindung mit Profilkranzen mit Passepartout eingesetzt werden.</p>

Ausführung 1

Marcato2.1

Höhe 223 cm



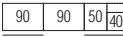
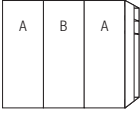
Schwebetürenschränke mit 40er-Wäschefach und Garderobennische - ohne Sprossen

Die vielfältigen Farbausführungen entnehmen Sie bitte der „Programm-Übersicht Ausführung 1“.

Rückwände in Stärke 5 mm

- Preisgruppe PG 1: Dekore
- Preisgruppe PG 2: Kristallspiegel
- Preisgruppe PG 3: Gläser & Grauspiegel

Breite 270 cm - mit Garderobennische

Schwebetürenschränke		Höhe 223 cm		Aufpreise	
Nutztiefe 58 cm		Tiefe 51 cm	nur lieferbar in Tiefe 69 cm Tiefe 69 cm	Der Preis pro Artikel ergibt sich aus Basispreis + der Addition der Aufpreise:	
  mit Garderobennische links 3-türig 2 Türen A li+re 1 Tür B mittig Garderobennische links	N°		B270 H223 T69 35 272 51	je Tür in PG 1 je Tür in PG 2 je Tür in PG 3	95 682 95 682
EUR			Basispreis:		
  mit Garderobennische rechts 3-türig 2 Türen A li+re 1 Tür B mittig Garderobennische rechts	N°		B270 H223 T69 35 272 71	je Tür in PG 1 je Tür in PG 2 je Tür in PG 3	95 682 95 682
EUR			Basispreis:		
Passende Betten, Nachtschränke, Kommoden, Spiegel usw. finden Sie in den Programmen SONYO, SONYO+, AKARO und ALEGRO2.					

Dämpfungsbeschläge		
Dämpfungsbeschläge (2er-Set) für Schwebetüren zur Soft-Abstoppung der beiden Außentüren	N°	91 257 18
EUR		
Öffnungs-, Kollisions- und Mitteltürdämpfung für alle 3-türigen Schränke zieht die Türen in Offen-Position, dämpft die Türen untereinander und zentriert die Mitteltür beim Schließen	N°	91 263 18
EUR		

Zubehör		
für Schwebetürenschränke mit Garderobennische		
 Kristallspiegel zur Selbstmontage auf schmaler Schrankseite neben Garderobennische	N°	B29 H179 99 014 00
EUR		
Der Kristallspiegel kann nicht in Verbindung mit Profilkranzen mit Passepartout eingesetzt werden.		

Ausführung 1

Marcato2.1

Höhe 223 cm

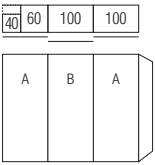
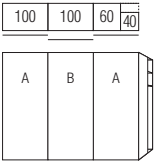
Schwebetürenschränke mit 40er-Wäschefach und Garderobennische - ohne Sprossen

Die vielfältigen Farbausführungen entnehmen Sie bitte der „Programm-Übersicht Ausführung 1“.

Rückwände in Stärke 5 mm

- Preisgruppe PG 1: Dekore
- Preisgruppe PG 2: Kristallspiegel
- Preisgruppe PG 3: Gläser & Grauspiegel

Breite 300 cm - mit Garderobennische

Schwebetürenschränke		Höhe 223 cm		Aufpreise	
Nutztiefe 58 cm		Tiefe 51 cm	nur lieferbar in Tiefe 69 cm Tiefe 69 cm	Der Preis pro Artikel ergibt sich aus Basispreis + der Addition der Aufpreise:	
 <p>mit Garderobennische links</p> <p>3-türig 2 Türen A li+re 1 Tür B mittig Garderobennische links</p>	N°		B300 H223 T69 35 302 51	je Tür in PG 1 je Tür in PG 2 je Tür in PG 3	95 683 95 683
EUR			Basispreis:		
 <p>mit Garderobennische rechts</p> <p>3-türig 2 Türen A li+re 1 Tür B mittig Garderobennische rechts</p>	N°		B300 H223 T69 35 302 71	je Tür in PG 1 je Tür in PG 2 je Tür in PG 3	95 683 95 683
EUR			Basispreis:		

Passende Betten, Nachtschränke, Kommoden, Spiegel usw. finden Sie in den Programmen SONYO, SONYO+, AKARO und ALEGRO2.

Dämpfungsbeschläge		
<p>Dämpfungsbeschläge (2er-Set) für Schwebetüren zur Soft-Abstoppung der beiden Außentüren</p>	N°	91 257 18
EUR		
<p>Öffnungs-, Kollisions- und Mitteltürdämpfung für alle 3-türigen Schränke zieht die Türen in Offen-Position, dämpft die Türen untereinander und zentriert die Mitteltür beim Schließen</p>	N°	91 263 18
EUR		

Zubehör		
für Schwebetürenschränke mit Garderobennische		
 <p>Kristallspiegel zur Selbstmontage auf schmaler Schrankseite neben Garderobennische</p>	N°	B29 H179 99 014 00
EUR		

Der Kristallspiegel kann **nicht in Verbindung mit Profilkranzen mit Passepartout** eingesetzt werden.

Ausführung 1

Marcato2.1

Höhe 240 cm

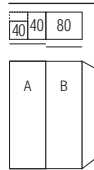


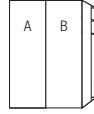
Schwebetürenschränke mit 40er-Wäschefach und Garderobennische - ohne Sprossen


Die vielfältigen Farbausführungen entnehmen Sie bitte der „Programm-Übersicht Ausführung 1“.

Rückwände in Stärke 5 mm

Preisgruppe PG 1: Dekore
 Preisgruppe PG 2: Kristallspiegel
 Preisgruppe PG 3: Gläser & Grauspiegel

Breite 160 cm - mit Garderobennische

Schwebetürenschränke	Höhe 240 cm	Aufpreise
Nutztiefe 58 cm	Tiefe 51 cm	Der Preis pro Artikel ergibt sich aus Basispreis + der Addition der Aufpreise:
	nur lieferbar in Tiefe 69 cm Tiefe 69 cm	
	B160 H240 T69 Türen sind auch spiegelbildlich montierbar 32 162 51	
mit Garderobennische links		
2-türig 1 Tür A links 1 Tür B rechts Garderobennische links		
EUR	Basispreis:	je Tür in PG 1 je Tür in PG 2 je Tür in PG 3 95 681 95 681
	B160 H240 T69	
	32 162 71	
mit Garderobennische rechts		
2-türig 1 Tür A links 1 Tür B rechts Garderobennische rechts		
EUR	Basispreis:	je Tür in PG 1 je Tür in PG 2 je Tür in PG 3 95 681 95 681
Passende Betten, Nachtschränke, Kommoden, Spiegel usw. finden Sie in den Programmen SONYO, SONYO+, AKARO und ALEGRO2.		

Dämpfungsbeschläge	Zubehör
Dämpfungsbeschläge (2er-Set) für Schwebetüren zur Soft-Abstoppung der beiden Außentüren	für Schwebetürenschränke mit Garderobennische
N° 91 257 18	 Kristallspiegel zur Selbstmontage auf schmaler Schrankseite neben Garderobennische
EUR	N° 99 014 00 EUR
Öffnungs- und Kollisionsdämpfung für alle 2-türigen Schränke zieht die Türen in Offen-Position und dämpft die Türen untereinander	Der Kristallspiegel kann nicht in Verbindung mit Profilkranzen mit Passepartout eingesetzt werden.
N° 91 262 18	
EUR	

Ausführung 1

Marcato2.1

Höhe 240 cm

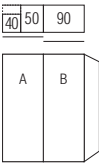
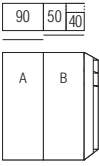

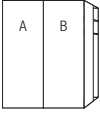
Schwebetürenschränke mit 40er-Wäschefach und Garderobennische - ohne Sprossen

Die vielfältigen Farbausführungen entnehmen Sie bitte der „Programm-Übersicht Ausführung 1“.

Rückwände in Stärke 5 mm


- Preisgruppe PG 1: Dekore
- Preisgruppe PG 2: Kristallspiegel
- Preisgruppe PG 3: Gläser & Grauspiegel

Breite 180 cm - mit Garderobennische

Schwebetürenschränke		Höhe 240 cm		Aufpreise	
Nutztiefe 58 cm		Tiefe 51 cm	nur lieferbar in Tiefe 69 cm Tiefe 69 cm	Der Preis pro Artikel ergibt sich aus Basispreis + der Addition der Aufpreise:	
  mit Garderobennische links 2-türig 1 Tür A links 1 Tür B rechts Garderobennische links	N°		B180 H240 T69 Türen sind auch spiegelbildlich montierbar 32 182 51	je Tür in PG 1	95 682 95 682
EUR		Basispreis:	je Tür in PG 2		
  mit Garderobennische rechts 2-türig 1 Tür A links 1 Tür B rechts Garderobennische rechts	N°		B180 H240 T69 32 182 71	je Tür in PG 1	95 682 95 682
EUR		Basispreis:	je Tür in PG 2		
				je Tür in PG 3	

Passende Betten, Nachtschränke, Kommoden, Spiegel usw. finden Sie in den Programmen SONYO, SONYO+, AKARO und ALEGRO2.

Dämpfungsbeschläge		
Dämpfungsbeschläge (2er-Set) für Schwebetüren zur Soft-Abstoppung der beiden Außentüren	N°	91 257 18
EUR		
Öffnungs- und Kollisionsdämpfung für alle 2-türigen Schränke zieht die Türen in Offen-Position und dämpft die Türen untereinander	N°	91 262 18
EUR		

Zubehör		
für Schwebetürenschränke mit Garderobennische		
 Kristallspiegel zur Selbstmontage auf schmaler Schrankseite neben Garderobennische	N°	B29 H179 99 014 00
EUR		

Der Kristallspiegel kann **nicht in Verbindung mit Profilkranzen mit Passepartout** eingesetzt werden.

Ausführung 1

Marcato2.1

Höhe 240 cm

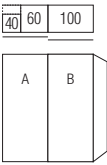
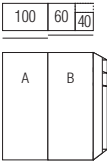
Schwebetürenschränke mit 40er-Wäschefach und Garderobennische - ohne Sprossen

Die vielfältigen Farbausführungen entnehmen Sie bitte der „Programm-Übersicht Ausführung 1“.

Rückwände in Stärke 5 mm

- Preisgruppe PG 1: Dekore
- Preisgruppe PG 2: Kristallspiegel
- Preisgruppe PG 3: Gläser & Grauspiegel

Breite 200 cm - mit Garderobennische

Schwebetürenschränke		Höhe 240 cm		Aufpreise	
Nutztiefe 58 cm		Tiefe 51 cm	nur lieferbar in Tiefe 69 cm Tiefe 69 cm	Der Preis pro Artikel ergibt sich aus Basispreis + der Addition der Aufpreise:	
 <p>mit Garderobennische links</p> <p>2-türig 1 Tür A links 1 Tür B rechts Garderobennische links</p>	N°		B200 H240 T69 Türen sind auch spiegelbildlich montierbar 32 202 51	je Tür in PG 1 je Tür in PG 2 je Tür in PG 3	95 683 95 683
 <p>mit Garderobennische rechts</p> <p>2-türig 1 Tür A links 1 Tür B rechts Garderobennische rechts</p>	N°		B200 H240 T69 32 202 71	je Tür in PG 1 je Tür in PG 2 je Tür in PG 3	95 683 95 683
Passende Betten, Nachtschränke, Kommoden, Spiegel usw. finden Sie in den Programmen SONYO, SONYO+, AKARO und ALEGRO2.					

Dämpfungsbeschläge		
Dämpfungsbeschläge (2er-Set) für Schwebetüren zur Soft-Abstoppung der beiden Außentüren	N°	91 257 18
	EUR	
Öffnungs- und Kollisionsdämpfung für alle 2-türigen Schränke zieht die Türen in Offen-Position und dämpft die Türen untereinander	N°	91 262 18
	EUR	

Zubehör		
für Schwebetürenschränke mit Garderobennische		
 Kristallspiegel zur Selbstmontage auf schmaler Schrankseite neben Garderobennische	N°	B29 H179 99 014 00
	EUR	

Der Kristallspiegel kann **nicht in Verbindung mit Profilkranzen mit Passepartout** eingesetzt werden.

Ausführung 1

Marcato2.1

Höhe 240 cm

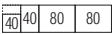
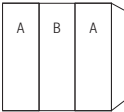
Schwebetürenschränke mit 40er-Wäschefach und Garderobennische - ohne Sprossen

Die vielfältigen Farbausführungen entnehmen Sie bitte der „Programm-Übersicht Ausführung 1“.

Rückwände in Stärke 5 mm

- Preisgruppe PG 1: Dekore
- Preisgruppe PG 2: Kristallspiegel
- Preisgruppe PG 3: Gläser & Grauspiegel

Breite 240 cm - mit Garderobennische

Schwebetürenschränke		Höhe 240 cm		Aufpreise	
Nutztiefe 58 cm		Tiefe 51 cm	nur lieferbar in Tiefe 69 cm Tiefe 69 cm	Der Preis pro Artikel ergibt sich aus Basispreis + der Addition der Aufpreise:	
 <p>mit Garderobennische links</p> <p>3-türig 2 Türen A li+re 1 Tür B mittig Garderobennische links</p>	N°		B240 H240 T69 32 242 51	je Tür in PG 1 je Tür in PG 2 je Tür in PG 3	95 681 95 681
EUR			Basispreis:		
 <p>mit Garderobennische rechts</p> <p>3-türig 2 Türen A li+re 1 Tür B mittig Garderobennische rechts</p>	N°		B240 H240 T69 32 242 71	je Tür in PG 1 je Tür in PG 2 je Tür in PG 3	95 681 95 681
EUR			Basispreis:		
<p>Passende Betten, Nachtschränke, Kommoden, Spiegel usw. finden Sie in den Programmen SONYO, SONYO+, AKARO und ALEGRO2.</p>					

Dämpfungsbeschläge		
<p>Dämpfungsbeschläge (2er-Set) für Schwebetüren zur Soft-Abstoppung der beiden Außentüren</p>	N°	91 257 18
EUR		
<p>Öffnungs-, Kollisions- und Mitteltürdämpfung für alle 3-türigen Schränke zieht die Türen in Offen-Position, dämpft die Türen untereinander und zentriert die Mitteltür beim Schließen</p>	N°	91 263 18
EUR		

Zubehör		
für Schwebetürenschränke mit Garderobennische		
 <p>Kristallspiegel zur Selbstmontage auf schmaler Schrankseite neben Garderobennische</p>	N°	B29 H179 99 014 00
EUR		
<p>Der Kristallspiegel kann nicht in Verbindung mit Profilkranzen mit Passepartout eingesetzt werden.</p>		

Ausführung 1

Marcato2.1

Höhe 240 cm



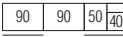
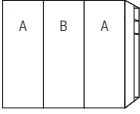
Schwebetürenschränke mit 40er-Wäschefach und Garderobennische - ohne Sprossen

Die vielfältigen Farbausführungen entnehmen Sie bitte der „Programm-Übersicht Ausführung 1“.

Rückwände in Stärke 5 mm


- Preisgruppe PG 1: Dekore
- Preisgruppe PG 2: Kristallspiegel
- Preisgruppe PG 3: Gläser & Grauspiegel

Breite 270 cm - mit Garderobennische

Schwebetürenschränke	Höhe 240 cm	Aufpreise
Nutztiefe 58 cm   mit Garderobennische links 3-türig 2 Türen A li+re 1 Tür B mittig Garderobennische links	nur lieferbar in Tiefe 69 cm Tiefe 51 cm B270 H240 T69 32 272 51 Basispreis:	Der Preis pro Artikel ergibt sich aus Basispreis + der Addition der Aufpreise: je Tür in PG 1 je Tür in PG 2 je Tür in PG 3 95 682 95 682
  mit Garderobennische rechts 3-türig 2 Türen A li+re 1 Tür B mittig Garderobennische rechts	B270 H240 T69 32 272 71 Basispreis:	je Tür in PG 1 je Tür in PG 2 je Tür in PG 3 95 682 95 682

Passende Betten, Nachtschränke, Kommoden, Spiegel usw. finden Sie in den Programmen SONYO, SONYO+, AKARO und ALEGRO2.

Dämpfungsbeschläge	
Dämpfungsbeschläge (2er-Set) für Schwebetüren zur Soft-Abstoppung der beiden Außentüren	N° 91 257 18 EUR
Öffnungs-, Kollisions- und Mitteltürdämpfung für alle 3-türigen Schränke zieht die Türen in Offen-Position, dämpft die Türen untereinander und zentriert die Mitteltür beim Schließen	N° 91 263 18 EUR

Zubehör	
für Schwebetürenschränke mit Garderobennische  Kristallspiegel zur Selbstmontage auf schmaler Schrankseite neben Garderobennische	N° 99 014 00 EUR

Der Kristallspiegel kann **nicht in Verbindung mit Profilkranzen mit Passepartout** eingesetzt werden.

Ausführung 1

Marcato2.1

Höhe 240 cm

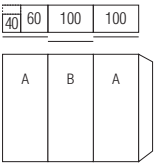
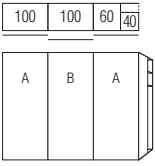
Schwebetürenschränke mit 40er-Wäschefach und Garderobennische - ohne Sprossen

Die vielfältigen Farbausführungen entnehmen Sie bitte der „Programm-Übersicht Ausführung 1“.

Rückwände in Stärke 5 mm

- Preisgruppe PG 1: Dekore
- Preisgruppe PG 2: Kristallspiegel
- Preisgruppe PG 3: Gläser & Grauspiegel

Breite 300 cm - mit Garderobennische

Schwebetürenschränke		Höhe 240 cm		Aufpreise	
Nutztiefe 58 cm		Tiefe 51 cm	nur lieferbar in Tiefe 69 cm Tiefe 69 cm	Der Preis pro Artikel ergibt sich aus Basispreis + der Addition der Aufpreise:	
 <p>mit Garderobennische links</p> <p>3-türig 2 Türen A li+re 1 Tür B mittig Garderobennische links</p>	N°		B300 H240 T69 32 302 51	je Tür in PG 1 je Tür in PG 2 je Tür in PG 3	95 683 95 683
EUR			Basispreis:		
 <p>mit Garderobennische rechts</p> <p>3-türig 2 Türen A li+re 1 Tür B mittig Garderobennische rechts</p>	N°		B300 H240 T69 32 302 71	je Tür in PG 1 je Tür in PG 2 je Tür in PG 3	95 683 95 683
EUR			Basispreis:		
<p>Passende Betten, Nachtschränke, Kommoden, Spiegel usw. finden Sie in den Programmen SONYO, SONYO+, AKARO und ALEGRO2.</p>					

Dämpfungsbeschläge		
<p>Dämpfungsbeschläge (2er-Set) für Schwebetüren zur Soft-Abstoppung der beiden Außentüren</p>	N°	91 257 18
EUR		
<p>Öffnungs-, Kollisions- und Mitteltürdämpfung für alle 3-türigen Schränke zieht die Türen in Offen-Position, dämpft die Türen untereinander und zentriert die Mitteltür beim Schließen</p>	N°	91 263 18
EUR		

Zubehör		
für Schwebetürenschränke mit Garderobennische		
 <p>Kristallspiegel zur Selbstmontage auf schmaler Schrankseite neben Garderobennische</p>	N°	B29 H179 99 014 00
EUR		
<p>Der Kristallspiegel kann nicht in Verbindung mit Profilkranzen mit Passepartout eingesetzt werden.</p>		

Ausführung 2

Schwebetürenschränke mit 40er-Wäschefach und Garderobennische - mit 3 waagerechten Sprossen

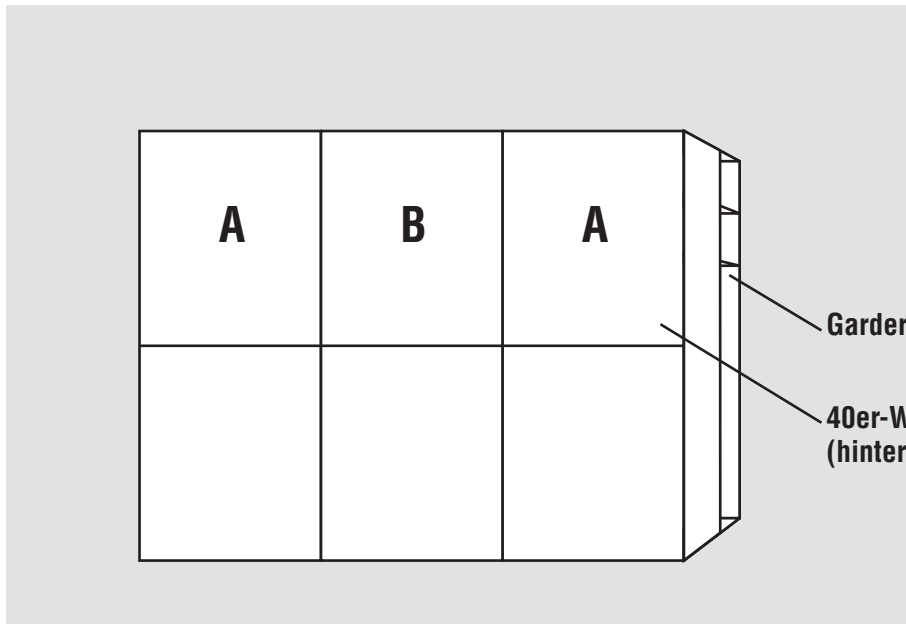
Schwebetürenschränke

Höhe: 223/240 cm
 Tiefe: 69 cm
 Breite: 160-300 cm

Korpusinnenfarbe Birke-Nachbildung bzw. Leinenoptik Twist

Rückwände in Stärke 5 mm

Schrank-Innenausstattung und Beleuchtungen im Programm ZUBEHÖR



Innenausstattung je Schrankelement
 Höhe 223/240 cm:
 2 Fachböden
 1 Kleiderstange

1.+2. Farbe der Türen A und Farbe der Türen B wählen:	3. Korpusfarbe und Farbe der Garderobennische wählen:	5. Griffleisten- und Türsprossenfarbe wählen:
<p>Preisgruppe PG 1 - Dekore</p> <p>P9 Polarweiß P1 Perla S9 Seidengrau Y1 Terra L1 Basalt Q9 Jackson-Eiche-Nachbildung M1 Sonoma-Eiche-Nachbildung B1 Platin-Eiche-Nachbildung K1 Artisan-Eiche-Nachbildung U9 Riviera-Eiche-Nachbildung E9 Silbergrau-Eiche-Nachbildung A1 Macadamia-Nussbaum-Nachbildung</p> <p>Preisgruppe PG 2 - Kristallspiegel</p> <p>G79 Kristallspiegel</p> <p>Preisgruppe PG 3 - Gläser glänzend & Grauspiegel</p> <p>G28 Weißglas G30 Perlaglas G71 Seidengrauglas G76 Terraglas G98 Basaltglas G57 Grauspiegel</p>	<p>P9 Polarweiß P1 Perla S9 Seidengrau Y1 Terra L1 Basalt Q9 Jackson-Eiche-Nachbildung M1 Sonoma-Eiche-Nachbildung B1 Platin-Eiche-Nachbildung K1 Artisan-Eiche-Nachbildung U9 Riviera-Eiche-Nachbildung E9 Silbergrau-Eiche-Nachbildung A1 Macadamia-Nussbaum-Nachbildung</p> <p>4. Korpusinnenfarbe wählen:</p> <p>Z1 Birke-Nachbildung X1 Leinenoptik Twist</p>	<p>301 alu-matt 322 Edelstahl 324 schwarz</p> <p>Griffleiste Ausführung 176</p>
	<p>Grundausrüstung des 40er-Wäschefaches 5 x Fachboden Br. 38 cm, Tiefe 34 cm, Stärke 22 mm</p> <p>Grundausrüstung der Garderobennische 2 x Fachboden Br. 22 cm, Tiefe 38 cm, Stärke 16 mm 1 x Kleiderstange, Länge 22 cm</p>	

Ausführung 2

Marcato2.2

Höhe 223 cm

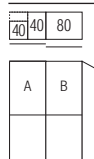
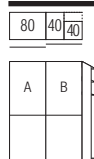
Schwebetürenschränke mit 40er-Wäschefach und Garderobennische - mit 3 waagerechten Sprossen


Die vielfältigen Farbausführungen entnehmen Sie bitte der „Programm-Übersicht Ausführung 2“.

Rückwände in Stärke 5 mm

Preisgruppe PG 1: Dekore
 Preisgruppe PG 2: Kristallspiegel
 Preisgruppe PG 3: Gläser & Grauspiegel

Breite 160 cm - mit Garderobennische

Schwebetürenschränke	Höhe 223 cm	Aufpreise
Nutztiefe 58 cm	Tiefe 51 cm	Der Preis pro Artikel ergibt sich aus Basispreis + der Addition der Aufpreise:
	nur lieferbar in Tiefe 69 cm Tiefe 69 cm	
	B160 H223 T69 Türen sind auch spiegelbildlich montierbar	
N°	35 162 52	
mit Garderobennische links		
2-türig 1 Tür A links 1 Tür B rechts Garderobennische links		
EUR	Basispreis:	je Tür in PG 1 je Tür in PG 2 je Tür in PG 3
		95 681 95 681
		
	B160 H223 T69	
N°	35 162 72	
mit Garderobennische rechts		
2-türig 1 Tür A links 1 Tür B rechts Garderobennische rechts		
EUR	Basispreis:	je Tür in PG 1 je Tür in PG 2 je Tür in PG 3
		95 681 95 681
Passende Betten, Nachtschränke, Kommoden, Spiegel usw. finden Sie in den Programmen SONYO, SONYO+, AKARO und ALEGRO2.		

Dämpfungsbeschläge	Zubehör
	für Schwebetürenschränke mit Garderobennische
	
Dämpfungsbeschläge (2er-Set) für Schwebetüren zur Soft-Abstoppung der beiden Außentüren	Kristallspiegel zur Selbstmontage auf schmäler Schrankseite neben Garderobennische
N°	N°
91 257 18	99 014 00
EUR	EUR
Öffnungs- und Kollisionsdämpfung für alle 2-türigen Schränke zieht die Türen in Offen-Position und dämpft die Türen untereinander	
N°	
91 262 18	
EUR	

Der Kristallspiegel kann **nicht in Verbindung mit Profilkranzen mit Passepartout** eingesetzt werden.

Ausführung 2

Marcato2.2

Höhe 223 cm

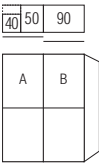
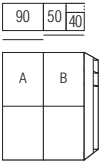

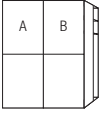
Schwebetürenschränke mit 40er-Wäschefach und Garderobennische - mit 3 waagerechten Sprossen

Die vielfältigen Farbausführungen entnehmen Sie bitte der „Programm-Übersicht Ausführung 2“.

Rückwände in Stärke 5 mm

- Preisgruppe PG 1: Dekore
- Preisgruppe PG 2: Kristallspiegel
- Preisgruppe PG 3: Gläser & Grauspiegel

Breite 180 cm - mit Garderobennische

Schwebetürenschränke	Höhe 223 cm	Aufpreise
Nutztiefe 58 cm	Tiefe 51 cm nur lieferbar in Tiefe 69 cm Tiefe 69 cm	Der Preis pro Artikel ergibt sich aus Basispreis + der Addition der Aufpreise:
  mit Garderobennische links 2-türig 1 Tür A links 1 Tür B rechts Garderobennische links	N° Basispreis:	B180 H223 T69 Türen sind auch spiegelbildlich montierbar 35 182 52 je Tür in PG 1 je Tür in PG 2 je Tür in PG 3 95 682 95 682
  mit Garderobennische rechts 2-türig 1 Tür A links 1 Tür B rechts Garderobennische rechts	N° Basispreis:	B180 H223 T69 35 182 72 je Tür in PG 1 je Tür in PG 2 je Tür in PG 3 95 682 95 682
Passende Betten, Nachtschränke, Kommoden, Spiegel usw. finden Sie in den Programmen SONYO, SONYO+, AKARO und ALEGRO2.		

Dämpfungsbeschläge	
Dämpfungsbeschläge (2er-Set) für Schwebetüren zur Soft-Abstoppung der beiden Außentüren	N° 91 257 18 EUR
Öffnungs- und Kollisionsdämpfung für alle 2-türigen Schränke zieht die Türen in Offen-Position und dämpft die Türen untereinander	N° 91 262 18 EUR

Zubehör	
für Schwebetürenschränke mit Garderobennische	
 Kristallspiegel zur Selbstmontage auf schmaler Schrankseite neben Garderobennische	N° 99 014 00 EUR
Der Kristallspiegel kann nicht in Verbindung mit Profilkranzen mit Passepartout eingesetzt werden.	

Ausführung 2

Marcato2.2

Höhe 223 cm

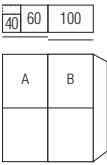
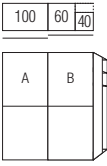

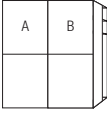
Schwebetürenschränke mit 40er-Wäschefach und Garderobennische - mit 3 waagerechten Sprossen

Die vielfältigen Farbausführungen entnehmen Sie bitte der „Programm-Übersicht Ausführung 2“.


Rückwände in Stärke 5 mm

- Preisgruppe PG 1: Dekore
- Preisgruppe PG 2: Kristallspiegel
- Preisgruppe PG 3: Gläser & Grauspiegel

Breite 200 cm - mit Garderobennische

Schwebetürenschränke		Höhe 223 cm		Aufpreise	
Nutztiefe 58 cm		Tiefe 51 cm	nur lieferbar in Tiefe 69 cm Tiefe 69 cm	Der Preis pro Artikel ergibt sich aus Basispreis + der Addition der Aufpreise:	
  mit Garderobennische links 2-türig 1 Tür A links 1 Tür B rechts Garderobennische links	N°		B200 H223 T69 Türen sind auch spiegelbildlich montierbar 35 202 52	je Tür in PG 1	95 683 95 683
EUR		Basispreis:	je Tür in PG 2	je Tür in PG 3	
  mit Garderobennische rechts 2-türig 1 Tür A links 1 Tür B rechts Garderobennische rechts	N°		B200 H223 T69 35 202 72	je Tür in PG 1	95 683 95 683
EUR		Basispreis:	je Tür in PG 2	je Tür in PG 3	
Passende Betten, Nachtschränke, Kommoden, Spiegel usw. finden Sie in den Programmen SONYO, SONYO+, AKARO und ALEGRO2.					

Dämpfungsbeschläge		
Dämpfungsbeschläge (2er-Set) für Schwebetüren zur Soft-Abstoppung der beiden Außentüren	N°	91 257 18
EUR		
Öffnungs- und Kollisionsdämpfung für alle 2-türigen Schränke zieht die Türen in Offen-Position und dämpft die Türen untereinander	N°	91 262 18
EUR		

Zubehör		
für Schwebetürenschränke mit Garderobennische		
 Kristallspiegel zur Selbstmontage auf schmaler Schrankseite neben Garderobennische	N°	B29 H179 99 014 00
EUR		

Der Kristallspiegel kann **nicht in Verbindung mit Profilkranzen mit Passepartout** eingesetzt werden.

Ausführung 2

Marcato2.2

Höhe 223 cm

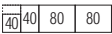
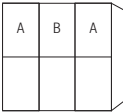
Schwebetürenschränke mit 40er-Wäschefach und Garderobennische - mit 3 waagerechten Sprossen

Die vielfältigen Farbausführungen entnehmen Sie bitte der „Programm-Übersicht Ausführung 2“.

Rückwände in Stärke 5 mm


- Preisgruppe PG 1: Dekore
- Preisgruppe PG 2: Kristallspiegel
- Preisgruppe PG 3: Gläser & Grauspiegel

Breite 240 cm - mit Garderobennische

Schwebetürenschränke		Höhe 223 cm		Aufpreise	
Nutztiefe 58 cm		Tiefe 51 cm	nur lieferbar in Tiefe 69 cm Tiefe 69 cm	Der Preis pro Artikel ergibt sich aus Basispreis + der Addition der Aufpreise:	
 <p>mit Garderobennische links</p> <p>3-türig 2 Türen A li+re 1 Tür B mittig Garderobennische links</p>	N°		B240 H223 T69		
			35 242 52		
			Basispreis:	je Tür in PG 1 je Tür in PG 2 je Tür in PG 3	95 681 95 681
	EUR				
 <p>mit Garderobennische rechts</p> <p>3-türig 2 Türen A li+re 1 Tür B mittig Garderobennische rechts</p>	N°		B240 H223 T69		
			35 242 72		
			Basispreis:	je Tür in PG 1 je Tür in PG 2 je Tür in PG 3	95 681 95 681
	EUR				

Passende Betten, Nachtschränke, Kommoden, Spiegel usw. finden Sie in den Programmen SONYO, SONYO+, AKARO und ALEGRO2.

Dämpfungsbeschläge		
<p>Dämpfungsbeschläge (2er-Set) für Schwebetüren zur Soft-Abstoppung der beiden Außentüren</p>	N°	91 257 18
	EUR	
<p>Öffnungs-, Kollisions- und Mitteltürdämpfung für alle 3-türigen Schränke zieht die Türen in Offen-Position, dämpft die Türen untereinander und zentriert die Mitteltür beim Schließen</p>	N°	91 263 18
	EUR	

Zubehör		
für Schwebetürenschränke mit Garderobennische		
 <p>Kristallspiegel zur Selbstmontage auf schmaler Schrankseite neben Garderobennische</p>	N°	B29 H179 99 014 00
	EUR	

Der Kristallspiegel kann **nicht in Verbindung mit Profilkranzen mit Passepartout** eingesetzt werden.

Ausführung 2

Marcato2.2

Höhe 223 cm



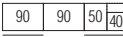

Schwebetürenschränke mit 40er-Wäschefach und Garderobennische - mit 3 waagerechten Sprossen

Die vielfältigen Farbausführungen entnehmen Sie bitte der „Programm-Übersicht Ausführung 2“.

Rückwände in Stärke 5 mm

- Preisgruppe PG 1: Dekore
- Preisgruppe PG 2: Kristallspiegel
- Preisgruppe PG 3: Gläser & Grauspiegel

Breite 270 cm - mit Garderobennische

Schwebetürenschränke	Höhe 223 cm	Aufpreise
Nutztiefe 58 cm   mit Garderobennische links 3-türig 2 Türen A li+re 1 Tür B mittig Garderobennische links	Tiefe 51 cm nur lieferbar in Tiefe 69 cm Tiefe 69 cm B270 H223 T69 N° 35 272 52 Basispreis:	Der Preis pro Artikel ergibt sich aus Basispreis + der Addition der Aufpreise: je Tür in PG 1 je Tür in PG 2 je Tür in PG 3 95 682 95 682
  mit Garderobennische rechts 3-türig 2 Türen A li+re 1 Tür B mittig Garderobennische rechts	B270 H223 T69 N° 35 272 72 Basispreis:	je Tür in PG 1 je Tür in PG 2 je Tür in PG 3 95 682 95 682
Passende Betten, Nachtschränke, Kommoden, Spiegel usw. finden Sie in den Programmen SONYO, SONYO+, AKARO und ALEGRO2.		

Dämpfungsbeschläge	
Dämpfungsbeschläge (2er-Set) für Schwebetüren zur Soft-Abstoppung der beiden Außentüren N° 91 257 18 EUR	
Öffnungs-, Kollisions- und Mitteltürdämpfung für alle 3-türigen Schränke zieht die Türen in Offen-Position, dämpft die Türen untereinander und zentriert die Mitteltür beim Schließen N° 91 263 18 EUR	

Zubehör	
für Schwebetürenschränke mit Garderobennische  Kristallspiegel zur Selbstmontage auf schmaler Schrankseite neben Garderobennische N° 99 014 00 EUR	B29 H179 99 014 00

Der Kristallspiegel kann **nicht in Verbindung mit Profilkranzen mit Passepartout** eingesetzt werden.

Ausführung 2

Marcato2.2

Höhe 223 cm




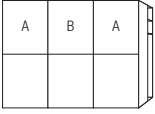
Schwebetürenschränke mit 40er-Wäschefach und Garderobennische - mit 3 waagerechten Sprossen

Die vielfältigen Farbausführungen entnehmen Sie bitte der „Programm-Übersicht Ausführung 2“.

Rückwände in Stärke 5 mm

- Preisgruppe PG 1: Dekore
- Preisgruppe PG 2: Kristallspiegel
- Preisgruppe PG 3: Gläser & Grauspiegel

Breite 300 cm - mit Garderobennische

Schwebetürenschränke	Höhe 223 cm	Aufpreise
Nutztiefe 58 cm   mit Garderobennische links 3-türig 2 Türen A li+re 1 Tür B mittig Garderobennische links	Tiefe 51 cm nur lieferbar in Tiefe 69 cm Tiefe 69 cm B300 H223 T69 N° 35 302 52 Basispreis:	Der Preis pro Artikel ergibt sich aus Basispreis + der Addition der Aufpreise: je Tür in PG 1 je Tür in PG 2 je Tür in PG 3 95 683 95 683
  mit Garderobennische rechts 3-türig 2 Türen A li+re 1 Tür B mittig Garderobennische rechts	B300 H223 T69 N° 35 302 72 Basispreis:	je Tür in PG 1 je Tür in PG 2 je Tür in PG 3 95 683 95 683

Passende Betten, Nachtschränke, Kommoden, Spiegel usw. finden Sie in den Programmen SONYO, SONYO+, AKARO und ALEGRO2.

Dämpfungsbeschläge	
Dämpfungsbeschläge (2er-Set) für Schwebetüren zur Soft-Abstoppung der beiden Außentüren	N° 91 257 18 EUR
Öffnungs-, Kollisions- und Mitteltürdämpfung für alle 3-türigen Schränke zieht die Türen in Offen-Position, dämpft die Türen untereinander und zentriert die Mitteltür beim Schließen	N° 91 263 18 EUR

Zubehör	
für Schwebetürenschränke mit Garderobennische  Kristallspiegel zur Selbstmontage auf schmaler Schrankseite neben Garderobennische	N° B29 H179 99 014 00 EUR

Der Kristallspiegel kann **nicht in Verbindung mit Profilkranzen mit Passepartout** eingesetzt werden.

Ausführung 2

Marcato2.2

Höhe 240 cm

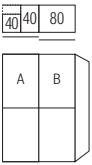
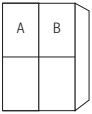
Schwebetürenschränke mit 40er-Wäschefach und Garderobennische - mit 3 waagerechten Sprossen

Die vielfältigen Farbausführungen entnehmen Sie bitte der „Programm-Übersicht Ausführung 2“.

Rückwände in Stärke 5 mm

- Preisgruppe PG 1: Dekore
- Preisgruppe PG 2: Kristallspiegel
- Preisgruppe PG 3: Gläser & Grauspiegel

Breite 160 cm - mit Garderobennische

Schwebetürenschränke		Höhe 240 cm		Aufpreise	
Nutztiefe 58 cm		Tiefe 51 cm	nur lieferbar in Tiefe 69 cm Tiefe 69 cm	Der Preis pro Artikel ergibt sich aus Basispreis + der Addition der Aufpreise:	
 <p>mit Garderobennische links</p> <p>2-türig 1 Tür A links 1 Tür B rechts Garderobennische links</p>	N°	<p>B160 H240 T69</p> <p>Türen sind auch spiegelbildlich montierbar</p> <p>32 162 52</p>	Basispreis:	je Tür in PG 1	<p>95 681</p> <p>95 681</p>
	EUR			je Tür in PG 2	
 <p>mit Garderobennische rechts</p> <p>2-türig 1 Tür A links 1 Tür B rechts Garderobennische rechts</p>	N°	<p>B160 H240 T69</p> <p>32 162 72</p>	Basispreis:	je Tür in PG 1	
	EUR			je Tür in PG 2	je Tür in PG 3
<p>Passende Betten, Nachtschränke, Kommoden, Spiegel usw. finden Sie in den Programmen SONYO, SONYO+, AKARO und ALEGRO2.</p>					

Dämpfungsbeschläge		
<p>Dämpfungsbeschläge (2er-Set) für Schwebetüren zur Soft-Abstoppung der beiden Außentüren</p>	N°	91 257 18
EUR		
<p>Öffnungs- und Kollisionsdämpfung für alle 2-türigen Schränke zieht die Türen in Offen-Position und dämpft die Türen untereinander</p>	N°	91 262 18
EUR		

Zubehör		
für Schwebetürenschränke mit Garderobennische		
 <p>Kristallspiegel zur Selbstmontage auf schmaler Schrankseite neben Garderobennische</p>	<p>N° 99 014 00</p> <p>EUR</p>	
	<p>B29 H179</p>	
<p>Der Kristallspiegel kann nicht in Verbindung mit Profilkranzen mit Passepartout eingesetzt werden.</p>		

Ausführung 2

Marcato2.2

Höhe 240 cm


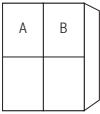

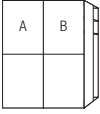
Schwebetürenschränke mit 40er-Wäschefach und Garderobennische - mit 3 waagerechten Sprossen

Die vielfältigen Farbausführungen entnehmen Sie bitte der „Programm-Übersicht Ausführung 2“.

Rückwände in Stärke 5 mm

- Preisgruppe PG 1: Dekore
- Preisgruppe PG 2: Kristallspiegel
- Preisgruppe PG 3: Gläser & Grauspiegel

Breite 180 cm - mit Garderobennische

Schwebetürenschränke	Höhe 240 cm	Aufpreise	
Nutztiefe 58 cm	nur lieferbar in Tiefe 69 cm	Der Preis pro Artikel ergibt sich aus Basispreis + der Addition der Aufpreise:	
	Tiefe 51 cm	Tiefe 69 cm	
  mit Garderobennische links 2-türig 1 Tür A links 1 Tür B rechts Garderobennische links	N°	B180 H240 T69 Türen sind auch spiegelbildlich montierbar 32 182 52 Basispreis:	je Tür in PG 1 je Tür in PG 2 je Tür in PG 3 95 682 95 682
  mit Garderobennische rechts 2-türig 1 Tür A links 1 Tür B rechts Garderobennische rechts	N°	B180 H240 T69 32 182 72 Basispreis:	je Tür in PG 1 je Tür in PG 2 je Tür in PG 3 95 682 95 682
Passende Betten, Nachtschränke, Kommoden, Spiegel usw. finden Sie in den Programmen SONYO, SONYO+, AKARO und ALEGRO2.			

Dämpfungsbeschläge	
Dämpfungsbeschläge (2er-Set) für Schwebetüren zur Soft-Abstoppung der beiden Außentüren	N° 91 257 18 EUR
Öffnungs- und Kollisionsdämpfung für alle 2-türigen Schränke zieht die Türen in Offen-Position und dämpft die Türen untereinander	N° 91 262 18 EUR

Zubehör	
für Schwebetürenschränke mit Garderobennische  Kristallspiegel zur Selbstmontage auf schmaler Schrankseite neben Garderobennische	N° 99 014 00 EUR
Der Kristallspiegel kann nicht in Verbindung mit Profilkranzen mit Passepartout eingesetzt werden.	

Ausführung 2

Marcato2.2

Höhe 240 cm

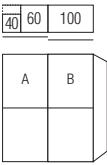
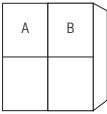

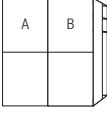
Schwebetürenschränke mit 40er-Wäschefach und Garderobennische - mit 3 waagerechten Sprossen

Die vielfältigen Farbausführungen entnehmen Sie bitte der „Programm-Übersicht Ausführung 2“.

Rückwände in Stärke 5 mm

- Preisgruppe PG 1: Dekore
- Preisgruppe PG 2: Kristallspiegel
- Preisgruppe PG 3: Gläser & Grauspiegel

Breite 200 cm - mit Garderobennische

Schwebetürenschränke		Höhe 240 cm		Aufpreise	
Nutztiefe 58 cm		Tiefe 51 cm	nur lieferbar in Tiefe 69 cm Tiefe 69 cm	Der Preis pro Artikel ergibt sich aus Basispreis + der Addition der Aufpreise:	
  mit Garderobennische links 2-türig 1 Tür A links 1 Tür B rechts Garderobennische links	N°		B200 H240 T69 Türen sind auch spiegelbildlich montierbar 32 202 52	je Tür in PG 1	95 683 95 683
EUR		Basispreis:	je Tür in PG 2	je Tür in PG 3	
  mit Garderobennische rechts 2-türig 1 Tür A links 1 Tür B rechts Garderobennische rechts	N°		B200 H240 T69 32 202 72	je Tür in PG 1	95 683 95 683
EUR		Basispreis:	je Tür in PG 2	je Tür in PG 3	
Passende Betten, Nachtschränke, Kommoden, Spiegel usw. finden Sie in den Programmen SONYO, SONYO+, AKARO und ALEGRO2.					

Dämpfungsbeschläge		
Dämpfungsbeschläge (2er-Set) für Schwebetüren zur Soft-Abstoppung der beiden Außentüren	N°	91 257 18
EUR		
Öffnungs- und Kollisionsdämpfung für alle 2-türigen Schränke zieht die Türen in Offen-Position und dämpft die Türen untereinander	N°	91 262 18
EUR		

Zubehör		
für Schwebetürenschränke mit Garderobennische		
 Kristallspiegel zur Selbstmontage auf schmaler Schrankseite neben Garderobennische	N°	B29 H179 99 014 00
EUR		

Der Kristallspiegel kann **nicht in Verbindung mit Profilkranzen mit Passepartout** eingesetzt werden.

Ausführung 2

Marcato2.2

Höhe 240 cm

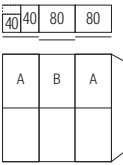
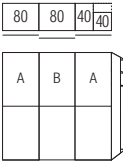
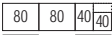
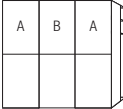
Schwebetürenschränke mit 40er-Wäschefach und Garderobennische - mit 3 waagerechten Sprossen

Die vielfältigen Farbausführungen entnehmen Sie bitte der „Programm-Übersicht Ausführung 2“.


Rückwände in Stärke 5 mm

- Preisgruppe PG 1: Dekore
- Preisgruppe PG 2: Kristallspiegel
- Preisgruppe PG 3: Gläser & Grauspiegel

Breite 240 cm - mit Garderobennische

Schwebetürenschränke	Höhe 240 cm	Aufpreise
Nutztiefe 58 cm	Tiefe 51 cm nur lieferbar in Tiefe 69 cm Tiefe 69 cm	Der Preis pro Artikel ergibt sich aus Basispreis + der Addition der Aufpreise:
  mit Garderobennische links 3-türig 2 Türen A li+re 1 Tür B mittig Garderobennische links	N° Basispreis:	je Tür in PG 1 je Tür in PG 2 je Tür in PG 3 95 681 95 681
  mit Garderobennische rechts 3-türig 2 Türen A li+re 1 Tür B mittig Garderobennische rechts	N° Basispreis:	je Tür in PG 1 je Tür in PG 2 je Tür in PG 3 95 681 95 681
Passende Betten, Nachtschränke, Kommoden, Spiegel usw. finden Sie in den Programmen SONYO, SONYO+, AKARO und ALEGRO2.		

Dämpfungsbeschläge	
Dämpfungsbeschläge (2er-Set) für Schwebetüren zur Soft-Abstoppung der beiden Außentüren	N° 91 257 18 EUR
Öffnungs-, Kollisions- und Mitteltürdämpfung für alle 3-türigen Schränke zieht die Türen in Offen-Position, dämpft die Türen untereinander und zentriert die Mitteltür beim Schließen	N° 91 263 18 EUR

Zubehör	
für Schwebetürenschränke mit Garderobennische	
 Kristallspiegel zur Selbstmontage auf schmaler Schrankseite neben Garderobennische	N° 99 014 00 EUR
Der Kristallspiegel kann nicht in Verbindung mit Profilkranzen mit Passepartout eingesetzt werden.	

Ausführung 2

Marcato2.2

Höhe 240 cm


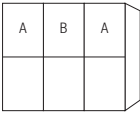
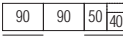
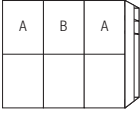
Schwebetürenschränke mit 40er-Wäschefach und Garderobennische - mit 3 waagerechten Sprossen

Die vielfältigen Farbausführungen entnehmen Sie bitte der „Programm-Übersicht Ausführung 2“.


Rückwände in Stärke 5 mm

- Preisgruppe PG 1: Dekore
- Preisgruppe PG 2: Kristallspiegel
- Preisgruppe PG 3: Gläser & Grauspiegel

Breite 270 cm - mit Garderobennische

Schwebetürenschränke	Höhe 240 cm	Aufpreise
Nutztiefe 58 cm	Tiefe 51 cm nur lieferbar in Tiefe 69 cm Tiefe 69 cm	Der Preis pro Artikel ergibt sich aus Basispreis + der Addition der Aufpreise:
  mit Garderobennische links 3-türig 2 Türen A li+re 1 Tür B mittig Garderobennische links	N° B270 H240 T69 32 272 52 Basispreis:	je Tür in PG 1 je Tür in PG 2 je Tür in PG 3 95 682 95 682
  mit Garderobennische rechts 3-türig 2 Türen A li+re 1 Tür B mittig Garderobennische rechts	N° B270 H240 T69 32 272 72 Basispreis:	je Tür in PG 1 je Tür in PG 2 je Tür in PG 3 95 682 95 682
Passende Betten, Nachtschränke, Kommoden, Spiegel usw. finden Sie in den Programmen SONYO, SONYO+, AKARO und ALEGRO2.		

Dämpfungsbeschläge	
Dämpfungsbeschläge (2er-Set) für Schwebetüren zur Soft-Abstoppung der beiden Außentüren	N° 91 257 18 EUR
Öffnungs-, Kollisions- und Mitteltürdämpfung für alle 3-türigen Schränke zieht die Türen in Offen-Position, dämpft die Türen untereinander und zentriert die Mitteltür beim Schließen	N° 91 263 18 EUR

Zubehör	
für Schwebetürenschränke mit Garderobennische	
 Kristallspiegel zur Selbstmontage auf schmaler Schrankseite neben Garderobennische	N° 99 014 00 EUR
Der Kristallspiegel kann nicht in Verbindung mit Profilkranzen mit Passepartout eingesetzt werden.	

Ausführung 2

Marcato2.2

Höhe 240 cm




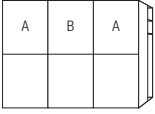
Schwebetürenschränke mit 40er-Wäschefach und Garderobennische - mit 3 waagerechten Sprossen

Die vielfältigen Farbausführungen entnehmen Sie bitte der „Programm-Übersicht Ausführung 2“.

Rückwände in Stärke 5 mm

- Preisgruppe PG 1: Dekore
- Preisgruppe PG 2: Kristallspiegel
- Preisgruppe PG 3: Gläser & Grauspiegel

Breite 300 cm - mit Garderobennische

Schwebetürenschränke	Höhe 240 cm	Aufpreise
Nutztiefe 58 cm	Tiefe 51 cm nur lieferbar in Tiefe 69 cm Tiefe 69 cm	Der Preis pro Artikel ergibt sich aus Basispreis + der Addition der Aufpreise:
  mit Garderobennische links 3-türig 2 Türen A li+re 1 Tür B mittig Garderobennische links	N° B300 H240 T69 32 302 52 Basispreis:	je Tür in PG 1 je Tür in PG 2 je Tür in PG 3 95 683 95 683
  mit Garderobennische rechts 3-türig 2 Türen A li+re 1 Tür B mittig Garderobennische rechts	N° B300 H240 T69 32 302 72 Basispreis:	je Tür in PG 1 je Tür in PG 2 je Tür in PG 3 95 683 95 683
Passende Betten, Nachtschränke, Kommoden, Spiegel usw. finden Sie in den Programmen SONYO, SONYO+, AKARO und ALEGRO2.		

Dämpfungsbeschläge	
Dämpfungsbeschläge (2er-Set) für Schwebetüren zur Soft-Abstoppung der beiden Außentüren	N° 91 257 18 EUR
Öffnungs-, Kollisions- und Mitteltürdämpfung für alle 3-türigen Schränke zieht die Türen in Offen-Position, dämpft die Türen untereinander und zentriert die Mitteltür beim Schließen	N° 91 263 18 EUR

Zubehör	
für Schwebetürenschränke mit Garderobennische	
 Kristallspiegel zur Selbstmontage auf schmaler Schrankseite neben Garderobennische	N° 99 014 00 EUR
Der Kristallspiegel kann nicht in Verbindung mit Profilkranzen mit Passepartout eingesetzt werden.	

Schwebetürenschränke mit 40er-Wäschefach und Garderobennische - mit 4 waagerechten Sprossen

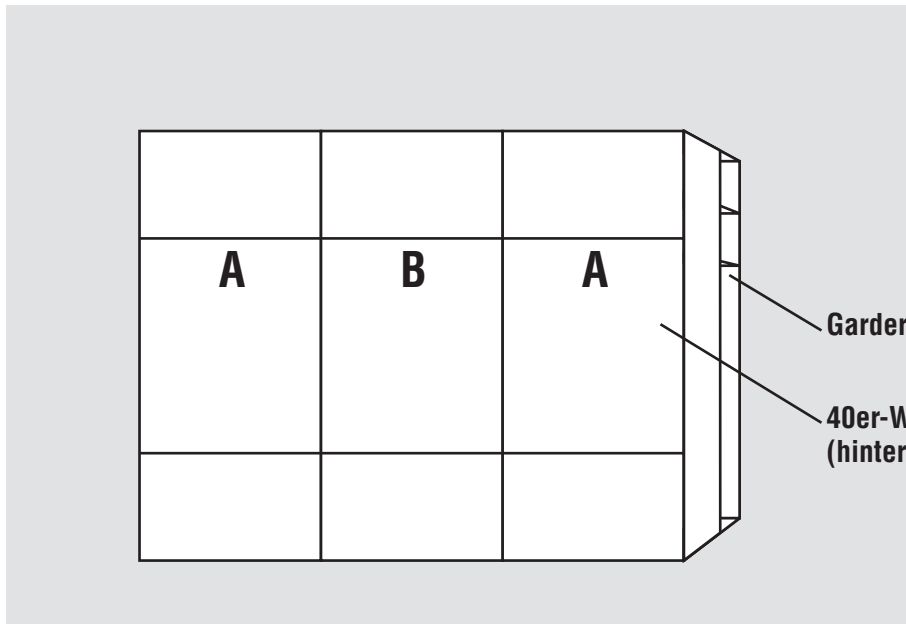
Schwebetürenschränke

Höhe: 223/240 cm
 Tiefe: 69 cm
 Breite: 160-300 cm


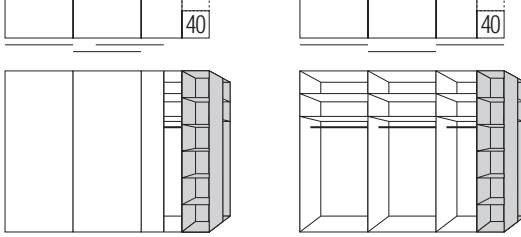
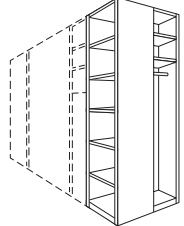
Korpussinnenfarbe Birke-Nachbildung bzw. Leinenoptik Twist

Rückwände in Stärke 5 mm

Schrank-Innenausstattung und Beleuchtungen im Programm ZUBEHÖR



Innenausstattung je Schrankelement
 Höhe 223/240 cm:
 2 Fachböden
 1 Kleiderstange

1.+2. Farbe der Türen A und B Farbe der Türen B wählen:	3. Korpustfarbe und Farbe der Garderobennische wählen:	5. Griffleisten- und Türsprossenfarbe wählen:
<p>Preisgruppe PG 1 - Dekore</p> <p>P9 Polarweiß P1 Perla S9 Seidengrau Y1 Terra L1 Basalt Q9 Jackson-Eiche-Nachbildung M1 Sonoma-Eiche-Nachbildung B1 Platin-Eiche-Nachbildung K1 Artisan-Eiche-Nachbildung U9 Riviera-Eiche-Nachbildung E9 Silbergrau-Eiche-Nachbildung A1 Macadamia-Nussbaum-Nachbildung</p>	<p>P9 Polarweiß P1 Perla S9 Seidengrau Y1 Terra L1 Basalt Q9 Jackson-Eiche-Nachbildung M1 Sonoma-Eiche-Nachbildung B1 Platin-Eiche-Nachbildung K1 Artisan-Eiche-Nachbildung U9 Riviera-Eiche-Nachbildung E9 Silbergrau-Eiche-Nachbildung A1 Macadamia-Nussbaum-Nachbildung</p>	<p>301 alu-matt 322 Edelstahl 324 schwarz</p> <p>Griffleiste Ausführung 176</p> 
<p>Preisgruppe PG 2 - Kristallspiegel</p> <p>G79 Kristallspiegel</p> <p>Preisgruppe PG 3 - Gläser glänzend & Grauspiegel</p> <p>G28 Weißglas G30 Perlaglas G71 Seidengrauglas G76 Terraglas G98 Basaltglas G57 Grauspiegel</p>	<p>4. Korpussinnenfarbe wählen:</p> <p>Z1 Birke-Nachbildung X1 Leinenoptik Twist</p>	
	 <p>Grundausrüstung des 40er-Wäschefaches 5 x Fachboden Br. 38 cm, Tiefe 34 cm, Stärke 22 mm</p> <p>Grundausrüstung der Garderobennische 2 x Fachboden Br. 22 cm, Tiefe 38 cm, Stärke 16 mm 1 x Kleiderstange, Länge 22 cm</p>	

Ausführung 3

Marcato2.3

Höhe 223 cm


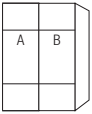
Schwebetürenschränke mit 40er-Wäschefach und Garderobennische - mit 4 waagerechten Sprossen

Die vielfältigen Farbausführungen entnehmen Sie bitte der „Programm-Übersicht Ausführung 3“.


Rückwände in Stärke 5 mm

- Preisgruppe PG 1: Dekore
- Preisgruppe PG 2: Kristallspiegel
- Preisgruppe PG 3: Gläser & Grauspiegel

Breite 160 cm - mit Garderobennische

Schwebetürenschränke	Höhe 223 cm	Aufpreise
Nutztiefe 58 cm	nur lieferbar in Tiefe 69 cm	Der Preis pro Artikel ergibt sich aus Basispreis + der Addition der Aufpreise:
	Tiefe 51 cm	Tiefe 69 cm
 <p>mit Garderobennische links</p> <p>2-türig 1 Tür A links 1 Tür B rechts Garderobennische links</p>	N°	<p>B160 H223 T69 Türen sind auch spiegelbildlich montierbar</p> <p>35 162 53</p> <p>Basispreis:</p>
EUR		<p>je Tür in PG 1 je Tür in PG 2 je Tür in PG 3</p> <p>95 681 95 681</p>
 <p>mit Garderobennische rechts</p> <p>2-türig 1 Tür A links 1 Tür B rechts Garderobennische rechts</p>	N°	<p>B160 H223 T69</p> <p>35 162 73</p> <p>Basispreis:</p>
EUR		<p>je Tür in PG 1 je Tür in PG 2 je Tür in PG 3</p> <p>95 681 95 681</p>
<p>Passende Betten, Nachtschränke, Kommoden, Spiegel usw. finden Sie in den Programmen SONYO, SONYO+, AKARO und ALEGRO2.</p>		

Dämpfungsbeschläge	
<p>Dämpfungsbeschläge (2er-Set) für Schwebetüren zur Soft-Abstoppung der beiden Außentüren</p>	<p>N° 91 257 18</p> <p>EUR</p>
<p>Öffnungs- und Kollisionsdämpfung für alle 2-türigen Schränke zieht die Türen in Offen-Position und dämpft die Türen untereinander</p>	<p>N° 91 262 18</p> <p>EUR</p>

Zubehör	
<p>für Schwebetürenschränke mit Garderobennische</p>  <p>Kristallspiegel zur Selbstmontage auf schmaler Schrankseite neben Garderobennische</p>	<p>N° 99 014 00</p> <p>EUR</p>
<p>Der Kristallspiegel kann nicht in Verbindung mit Profilkranzen mit Passepartout eingesetzt werden.</p>	

Ausführung 3

Marcato2.3

Höhe 223 cm

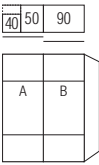
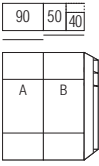
Schwebetürenschränke mit 40er-Wäschefach und Garderobennische - mit 4 waagerechten Sprossen

Die vielfältigen Farbausführungen entnehmen Sie bitte der „Programm-Übersicht Ausführung 3“.

Rückwände in Stärke 5 mm

- Preisgruppe PG 1: Dekore
- Preisgruppe PG 2: Kristallspiegel
- Preisgruppe PG 3: Gläser & Grauspiegel

Breite 180 cm - mit Garderobennische

Schwebetürenschränke	Höhe 223 cm	Aufpreise
Nutztiefe 58 cm	Tiefe 51 cm nur lieferbar in Tiefe 69 cm Tiefe 69 cm	Der Preis pro Artikel ergibt sich aus Basispreis + der Addition der Aufpreise:
 <p>mit Garderobennische links</p> <p>2-türig 1 Tür A links 1 Tür B rechts Garderobennische links</p>	<p>B180 H223 T69 Türen sind auch spiegelbildlich montierbar 35 182 53</p>	<p>Basispreis: 95 682</p> <p>je Tür in PG 1 je Tür in PG 2 je Tür in PG 3 95 682</p>
 <p>mit Garderobennische rechts</p> <p>2-türig 1 Tür A links 1 Tür B rechts Garderobennische rechts</p>	<p>B180 H223 T69 35 182 73</p>	<p>Basispreis: 95 682</p> <p>je Tür in PG 1 je Tür in PG 2 je Tür in PG 3 95 682</p>
<p>Passende Betten, Nachtschränke, Kommoden, Spiegel usw. finden Sie in den Programmen SONYO, SONYO+, AKARO und ALEGRO2.</p>		

Dämpfungsbeschläge	
<p>Dämpfungsbeschläge (2er-Set) für Schwebetüren zur Soft-Abstoppung der beiden Außentüren</p>	<p>N° 91 257 18</p> <p>EUR</p>
<p>Öffnungs- und Kollisionsdämpfung für alle 2-türigen Schränke zieht die Türen in Offen-Position und dämpft die Türen untereinander</p>	<p>N° 91 262 18</p> <p>EUR</p>

Zubehör	
<p>für Schwebetürenschränke mit Garderobennische</p>  <p>Kristallspiegel zur Selbstmontage auf schmaler Schrankseite neben Garderobennische</p>	<p>N° 99 014 00</p> <p>EUR</p>
<p>Der Kristallspiegel kann nicht in Verbindung mit Profilkranzen mit Passepartout eingesetzt werden.</p>	

Ausführung 3

Marcato2.3

Höhe 223 cm


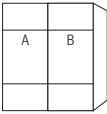

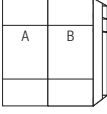
Schwebetürenschränke mit 40er-Wäschefach und Garderobennische - mit 4 waagerechten Sprossen

Die vielfältigen Farbausführungen entnehmen Sie bitte der „Programm-Übersicht Ausführung 3“.

Rückwände in Stärke 5 mm

- Preisgruppe PG 1: Dekore
- Preisgruppe PG 2: Kristallspiegel
- Preisgruppe PG 3: Gläser & Grauspiegel

Breite 200 cm - mit Garderobennische

Schwebetürenschränke	Höhe 223 cm	Aufpreise
Nutztiefe 58 cm	Tiefe 51 cm nur lieferbar in Tiefe 69 cm Tiefe 69 cm	Der Preis pro Artikel ergibt sich aus Basispreis + der Addition der Aufpreise:
  mit Garderobennische links 2-türig 1 Tür A links 1 Tür B rechts Garderobennische links	N° B200 H223 T69 Türen sind auch spiegelbildlich montierbar 35 202 53 Basispreis:	je Tür in PG 1 je Tür in PG 2 je Tür in PG 3 95 683 95 683
  mit Garderobennische rechts 2-türig 1 Tür A links 1 Tür B rechts Garderobennische rechts	N° B200 H223 T69 35 202 73 Basispreis:	je Tür in PG 1 je Tür in PG 2 je Tür in PG 3 95 683 95 683
Passende Betten, Nachtschränke, Kommoden, Spiegel usw. finden Sie in den Programmen SONYO, SONYO+, AKARO und ALEGRO2.		

Dämpfungsbeschläge	
Dämpfungsbeschläge (2er-Set) für Schwebetüren zur Soft-Abstoppung der beiden Außentüren	N° 91 257 18 EUR
Öffnungs- und Kollisionsdämpfung für alle 2-türigen Schränke zieht die Türen in Offen-Position und dämpft die Türen untereinander	N° 91 262 18 EUR

Zubehör	
für Schwebetürenschränke mit Garderobennische	
 Kristallspiegel zur Selbstmontage auf schmaler Schrankseite neben Garderobennische	N° 99 014 00 EUR
Der Kristallspiegel kann nicht in Verbindung mit Profilkranzen mit Passepartout eingesetzt werden.	

Ausführung 3

Marcato2.3

Höhe 223 cm

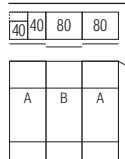
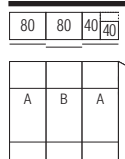
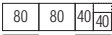
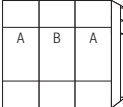
Schwebetürenschränke mit 40er-Wäschefach und Garderobennische - mit 4 waagerechten Sprossen


Die vielfältigen Farbausführungen entnehmen Sie bitte der „Programm-Übersicht Ausführung 3“.

Rückwände in Stärke 5 mm

Preisgruppe PG 1: Dekore
 Preisgruppe PG 2: Kristallspiegel
 Preisgruppe PG 3: Gläser & Grauspiegel

Breite 240 cm - mit Garderobennische

Schwebetürenschränke	Höhe 223 cm	Aufpreise
Nutztiefe 58 cm	Tiefe 51 cm	Der Preis pro Artikel ergibt sich aus Basispreis + der Addition der Aufpreise:
  mit Garderobennische links 3-türig 2 Türen A li+re 1 Tür B mittig Garderobennische links	nur lieferbar in Tiefe 69 cm Tiefe 69 cm B240 H223 T69 35 242 53 Basispreis:	je Tür in PG 1 je Tür in PG 2 je Tür in PG 3 95 681 95 681
EUR		
  mit Garderobennische rechts 3-türig 2 Türen A li+re 1 Tür B mittig Garderobennische rechts	B240 H223 T69 35 242 73 Basispreis:	je Tür in PG 1 je Tür in PG 2 je Tür in PG 3 95 681 95 681
EUR		
Passende Betten, Nachtschränke, Kommoden, Spiegel usw. finden Sie in den Programmen SONYO, SONYO+, AKARO und ALEGRO2.		

Dämpfungsbeschläge	Zubehör
Dämpfungsbeschläge (2er-Set) für Schwebetüren zur Soft-Abstoppung der beiden Außentüren	für Schwebetürenschränke mit Garderobennische
N° 91 257 18	B29 H179
EUR	N° 99 014 00
Öffnungs-, Kollisions- und Mitteltürdämpfung für alle 3-türigen Schränke zieht die Türen in Offen-Position, dämpft die Türen untereinander und zentriert die Mitteltür beim Schließen	 Kristallspiegel zur Selbstmontage auf schmaler Schrankseite neben Garderobennische
N° 91 263 18	EUR
EUR	Der Kristallspiegel kann nicht in Verbindung mit Profilkranzen mit Passepartout eingesetzt werden.

Ausführung 3

Marcato2.3

Höhe 223 cm


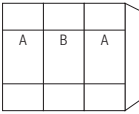
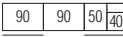
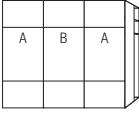
Schwebetürenschränke mit 40er-Wäschefach und Garderobennische - mit 4 waagerechten Sprossen

Die vielfältigen Farbausführungen entnehmen Sie bitte der „Programm-Übersicht Ausführung 3“.

Rückwände in Stärke 5 mm

- Preisgruppe PG 1: Dekore
- Preisgruppe PG 2: Kristallspiegel
- Preisgruppe PG 3: Gläser & Grauspiegel

Breite 270 cm - mit Garderobennische

Schwebetürenschränke	Höhe 223 cm	Aufpreise
Nutztiefe 58 cm   mit Garderobennische links 3-türig 2 Türen A li+re 1 Tür B mittig Garderobennische links	Tiefe 51 cm nur lieferbar in Tiefe 69 cm Tiefe 69 cm B270 H223 T69 N° 35 272 53 Basispreis:	Der Preis pro Artikel ergibt sich aus Basispreis + der Addition der Aufpreise: je Tür in PG 1 je Tür in PG 2 je Tür in PG 3 95 682 95 682
  mit Garderobennische rechts 3-türig 2 Türen A li+re 1 Tür B mittig Garderobennische rechts	B270 H223 T69 N° 35 272 73 Basispreis:	je Tür in PG 1 je Tür in PG 2 je Tür in PG 3 95 682 95 682

Passende Betten, Nachtschränke, Kommoden, Spiegel usw. finden Sie in den Programmen SONYO, SONYO+, AKARO und ALEGRO2.

Dämpfungsbeschläge	
Dämpfungsbeschläge (2er-Set) für Schwebetüren zur Soft-Abstoppung der beiden Außentüren	N° 91 257 18 EUR
Öffnungs-, Kollisions- und Mitteltürdämpfung für alle 3-türigen Schränke zieht die Türen in Offen-Position, dämpft die Türen untereinander und zentriert die Mitteltür beim Schließen	N° 91 263 18 EUR

Zubehör	
für Schwebetürenschränke mit Garderobennische  Kristallspiegel zur Selbstmontage auf schmaler Schrankseite neben Garderobennische	N° 99 014 00 EUR B29 H179

Der Kristallspiegel kann **nicht in Verbindung mit Profilkranzen mit Passepartout** eingesetzt werden.

Ausführung 3

Marcato2.3

Höhe 223 cm

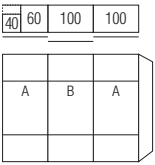
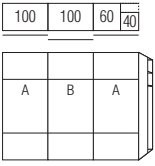

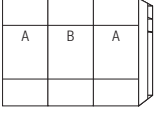
Schwebetürenschränke mit 40er-Wäschefach und Garderobennische - mit 4 waagerechten Sprossen

Die vielfältigen Farbausführungen entnehmen Sie bitte der „Programm-Übersicht Ausführung 3“.


Rückwände in Stärke 5 mm

- Preisgruppe PG 1: Dekore
- Preisgruppe PG 2: Kristallspiegel
- Preisgruppe PG 3: Gläser & Grauspiegel

Breite 300 cm - mit Garderobennische

Schwebetürenschränke	Höhe 223 cm	Aufpreise
Nutztiefe 58 cm   mit Garderobennische links 3-türig 2 Türen A li+re 1 Tür B mittig Garderobennische links	Tiefe 51 cm nur lieferbar in Tiefe 69 cm Tiefe 69 cm	Der Preis pro Artikel ergibt sich aus Basispreis + der Addition der Aufpreise:
N°	B300 H223 T69	
	35 302 53	
EUR	Basispreis:	je Tür in PG 1 je Tür in PG 2 je Tür in PG 3 95 683 95 683
  mit Garderobennische rechts 3-türig 2 Türen A li+re 1 Tür B mittig Garderobennische rechts		
N°	B300 H223 T69	
	35 302 73	
EUR	Basispreis:	je Tür in PG 1 je Tür in PG 2 je Tür in PG 3 95 683 95 683
Passende Betten, Nachtschränke, Kommoden, Spiegel usw. finden Sie in den Programmen SONYO, SONYO+, AKARO und ALEGRO2.		

Dämpfungsbeschläge	
Dämpfungsbeschläge (2er-Set) für Schwebetüren zur Soft-Abstoppung der beiden Außentüren	N° 91 257 18 EUR
Öffnungs-, Kollisions- und Mitteltürdämpfung für alle 3-türigen Schränke zieht die Türen in Offen-Position, dämpft die Türen untereinander und zentriert die Mitteltür beim Schließen	N° 91 263 18 EUR

Zubehör	
für Schwebetürenschränke mit Garderobennische	
 Kristallspiegel zur Selbstmontage auf schmaler Schrankseite neben Garderobennische	N° 99 014 00 EUR
Der Kristallspiegel kann nicht in Verbindung mit Profilkranzen mit Passepartout eingesetzt werden.	

Ausführung 3

Marcato2.3

Höhe 240 cm

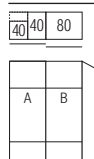
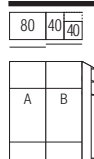
Schwebetürenschränke mit 40er-Wäschefach und Garderobennische - mit 4 waagerechten Sprossen


Die vielfältigen Farbausführungen entnehmen Sie bitte der „Programm-Übersicht Ausführung 3“.

Rückwände in Stärke 5 mm

Preisgruppe PG 1: Dekore
 Preisgruppe PG 2: Kristallspiegel
 Preisgruppe PG 3: Gläser & Grauspiegel

Breite 160 cm - mit Garderobennische

Schwebetürenschränke	Höhe 240 cm	Aufpreise
Nutztiefe 58 cm	Tiefe 51 cm nur lieferbar in Tiefe 69 cm Tiefe 69 cm	Der Preis pro Artikel ergibt sich aus Basispreis + der Addition der Aufpreise:
 <p>mit Garderobennische links</p> <p>2-türig 1 Tür A links 1 Tür B rechts Garderobennische links</p>	<p>N°</p> <p>B160 H240 T69 Türen sind auch spiegelbildlich montierbar</p> <p>32 162 53</p> <p>Basispreis:</p>	<p>je Tür in PG 1 je Tür in PG 2 je Tür in PG 3</p> <p>95 681 95 681</p>
 <p>mit Garderobennische rechts</p> <p>2-türig 1 Tür A links 1 Tür B rechts Garderobennische rechts</p>	<p>N°</p> <p>B160 H240 T69</p> <p>32 162 73</p> <p>Basispreis:</p>	<p>je Tür in PG 1 je Tür in PG 2 je Tür in PG 3</p> <p>95 681 95 681</p>
<p>Passende Betten, Nachtschränke, Kommoden, Spiegel usw. finden Sie in den Programmen SONYO, SONYO+, AKARO und ALEGRO2.</p>		

Dämpfungsbeschläge	Zubehör
<p>Dämpfungsbeschläge (2er-Set) für Schwebetüren zur Soft-Abstoppung der beiden Außentüren</p> <p>N° 91 257 18</p> <p>EUR</p>	<p>für Schwebetürenschränke mit Garderobennische</p> <p> Kristallspiegel zur Selbstmontage auf schmaler Schrankseite neben Garderobennische</p> <p>N° 99 014 00</p> <p>EUR</p>
<p>Öffnungs- und Kollisionsdämpfung für alle 2-türigen Schränke zieht die Türen in Offen-Position und dämpft die Türen untereinander</p> <p>N° 91 262 18</p> <p>EUR</p>	<p>Der Kristallspiegel kann nicht in Verbindung mit Profilkranzen mit Passepartout eingesetzt werden.</p>

Marcato2.3

Ausführung 3

Höhe 240 cm

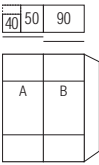
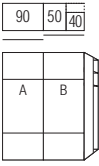
Schwebetürenschränke mit 40er-Wäschefach und Garderobennische - mit 4 waagerechten Sprossen

Die vielfältigen Farbausführungen entnehmen Sie bitte der „Programm-Übersicht Ausführung 3“.

Rückwände in Stärke 5 mm

- Preisgruppe PG 1: Dekore
- Preisgruppe PG 2: Kristallspiegel
- Preisgruppe PG 3: Gläser & Grauspiegel

Breite 180 cm - mit Garderobennische

Schwebetürenschränke		Höhe 240 cm		Aufpreise	
Nutztiefe 58 cm		Tiefe 51 cm	nur lieferbar in Tiefe 69 cm Tiefe 69 cm	Der Preis pro Artikel ergibt sich aus Basispreis + der Addition der Aufpreise:	
 <p>mit Garderobennische links</p> <p>2-türig 1 Tür A links 1 Tür B rechts Garderobennische links</p>	N°		<p>B180 H240 T69</p> <p>Türen sind auch spiegelbildlich montierbar</p> <p>32 182 53</p>		
EUR		Basispreis:	je Tür in PG 1 je Tür in PG 2 je Tür in PG 3		95 682 95 682
 <p>mit Garderobennische rechts</p> <p>2-türig 1 Tür A links 1 Tür B rechts Garderobennische rechts</p>	N°		<p>B180 H240 T69</p> <p>32 182 73</p>		
EUR		Basispreis:	je Tür in PG 1 je Tür in PG 2 je Tür in PG 3		95 682 95 682
<p>Passende Betten, Nachtschränke, Kommoden, Spiegel usw. finden Sie in den Programmen SONYO, SONYO+, AKARO und ALEGRO2.</p>					

Dämpfungsbeschläge		
<p>Dämpfungsbeschläge (2er-Set) für Schwebetüren zur Soft-Abstoppung der beiden Außentüren</p>	N°	91 257 18
EUR		
<p>Öffnungs- und Kollisionsdämpfung für alle 2-türigen Schränke zieht die Türen in Offen-Position und dämpft die Türen untereinander</p>	N°	91 262 18
EUR		

Zubehör		
für Schwebetürenschränke mit Garderobennische		
 <p>Kristallspiegel zur Selbstmontage auf schmaler Schrankseite neben Garderobennische</p>	N°	B29 H179 99 014 00
EUR		

Der Kristallspiegel kann **nicht in Verbindung mit Profilkranzen mit Passepartout** eingesetzt werden.

Marcato2.3

Ausführung 3

Höhe 240 cm


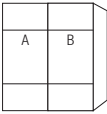

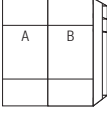
Schwebetürenschränke mit 40er-Wäschefach und Garderobennische - mit 4 waagerechten Sprossen

Die vielfältigen Farbausführungen entnehmen Sie bitte der „Programm-Übersicht Ausführung 3“.

Rückwände in Stärke 5 mm

- Preisgruppe PG 1: Dekore
- Preisgruppe PG 2: Kristallspiegel
- Preisgruppe PG 3: Gläser & Grauspiegel

Breite 200 cm - mit Garderobennische

Schwebetürenschränke		Höhe 240 cm		Aufpreise	
Nutztiefe 58 cm		Tiefe 51 cm	nur lieferbar in Tiefe 69 cm Tiefe 69 cm	Der Preis pro Artikel ergibt sich aus Basispreis + der Addition der Aufpreise:	
  mit Garderobennische links 2-türig 1 Tür A links 1 Tür B rechts Garderobennische links	N°		B200 H240 T69 Türen sind auch spiegelbildlich montierbar 32 202 53	je Tür in PG 1	95 683 95 683
EUR		Basispreis:	je Tür in PG 2	je Tür in PG 3	
  mit Garderobennische rechts 2-türig 1 Tür A links 1 Tür B rechts Garderobennische rechts	N°		B200 H240 T69 32 202 73	je Tür in PG 1	95 683 95 683
EUR		Basispreis:	je Tür in PG 2	je Tür in PG 3	

Passende Betten, Nachtschränke, Kommoden, Spiegel usw. finden Sie in den Programmen SONYO, SONYO+, AKARO und ALEGRO2.

Dämpfungsbeschläge		
Dämpfungsbeschläge (2er-Set) für Schwebetüren zur Soft-Abstoppung der beiden Außentüren	N°	91 257 18
EUR		
Öffnungs- und Kollisionsdämpfung für alle 2-türigen Schränke zieht die Türen in Offen-Position und dämpft die Türen untereinander	N°	91 262 18
EUR		

Zubehör		
für Schwebetürenschränke mit Garderobennische		
 Kristallspiegel zur Selbstmontage auf schmaler Schrankseite neben Garderobennische	N°	B29 H179 99 014 00
EUR		

Der Kristallspiegel kann **nicht in Verbindung mit Profilkranzen mit Passepartout** eingesetzt werden.

Marcato2.3

Ausführung 3

Höhe 240 cm

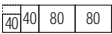
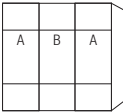
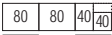
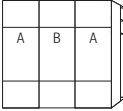
Schwebetürenschränke mit 40er-Wäschefach und Garderobennische - mit 4 waagerechten Sprossen

Die vielfältigen Farbausführungen entnehmen Sie bitte der „Programm-Übersicht Ausführung 3“.

Rückwände in Stärke 5 mm

Preisgruppe PG 1: Dekore
 Preisgruppe PG 2: Kristallspiegel
 Preisgruppe PG 3: Gläser & Grauspiegel

Breite 240 cm - mit Garderobennische

Schwebetürenschränke	Höhe 240 cm	Aufpreise
Nutztiefe 58 cm	Tiefe 51 cm nur lieferbar in Tiefe 69 cm Tiefe 69 cm	Der Preis pro Artikel ergibt sich aus Basispreis + der Addition der Aufpreise:
  mit Garderobennische links 3-türig 2 Türen A li+re 1 Tür B mittig Garderobennische links	N° B240 H240 T69 32 242 53 Basispreis:	je Tür in PG 1 je Tür in PG 2 je Tür in PG 3 95 681 95 681
  mit Garderobennische rechts 3-türig 2 Türen A li+re 1 Tür B mittig Garderobennische rechts	N° B240 H240 T69 32 242 73 Basispreis:	je Tür in PG 1 je Tür in PG 2 je Tür in PG 3 95 681 95 681
Passende Betten, Nachtschränke, Kommoden, Spiegel usw. finden Sie in den Programmen SONYO, SONYO+, AKARO und ALEGRO2.		

Dämpfungsbeschläge	
Dämpfungsbeschläge (2er-Set) für Schwebetüren zur Soft-Abstoppung der beiden Außentüren	N° 91 257 18 EUR
Öffnungs-, Kollisions- und Mitteltürdämpfung für alle 3-türigen Schränke zieht die Türen in Offen-Position, dämpft die Türen untereinander und zentriert die Mitteltür beim Schließen	N° 91 263 18 EUR

Zubehör	
für Schwebetürenschränke mit Garderobennische  Kristallspiegel zur Selbstmontage auf schmaler Schrankseite neben Garderobennische	N° 99 014 00 EUR

Der Kristallspiegel kann **nicht in Verbindung mit Profilkranzen mit Passepartout** eingesetzt werden.

Ausführung 3

Marcato2.3

Höhe 240 cm

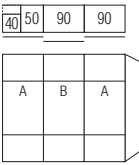
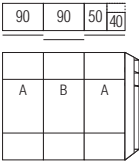
Schwebetürenschränke mit 40er-Wäschefach und Garderobennische - mit 4 waagerechten Sprossen

Die vielfältigen Farbausführungen entnehmen Sie bitte der „Programm-Übersicht Ausführung 3“.

Rückwände in Stärke 5 mm

- Preisgruppe PG 1: Dekore
- Preisgruppe PG 2: Kristallspiegel
- Preisgruppe PG 3: Gläser & Grauspiegel

Breite 270 cm - mit Garderobennische

Schwebetürenschränke		Höhe 240 cm		Aufpreise	
Nutztiefe 58 cm		Tiefe 51 cm	nur lieferbar in Tiefe 69 cm Tiefe 69 cm	Der Preis pro Artikel ergibt sich aus Basispreis + der Addition der Aufpreise:	
 <p>mit Garderobennische links</p> <p>3-türig 2 Türen A li+re 1 Tür B mittig Garderobennische links</p>	N°		<p>B270 H240 T69</p> <p>Türen sind auch spiegelbildlich montierbar</p> <p>32 272 53</p>	je Tür in PG 1	<p>95 682</p> <p>95 682</p>
EUR		Basispreis:	je Tür in PG 2	je Tür in PG 3	
 <p>mit Garderobennische rechts</p> <p>3-türig 2 Türen A li+re 1 Tür B mittig Garderobennische rechts</p>	N°		<p>B270 H240 T69</p> <p>32 272 73</p>	je Tür in PG 1	<p>95 682</p> <p>95 682</p>
EUR		Basispreis:	je Tür in PG 2	je Tür in PG 3	
<p>Passende Betten, Nachtschränke, Kommoden, Spiegel usw. finden Sie in den Programmen SONYO, SONYO+, AKARO und ALEGRO2.</p>					

Dämpfungsbeschläge		
<p>Dämpfungsbeschläge (2er-Set) für Schwebetüren</p> <p>zur Soft-Abstoppung der beiden Außentüren</p>	N°	91 257 18
EUR		
<p>Öffnungs-, Kollisions- und Mitteltürdämpfung für alle 3-türigen Schränke</p> <p>zieht die Türen in Offen-Position, dämpft die Türen untereinander und zentriert die Mitteltür beim Schließen</p>	N°	91 263 18
EUR		

Zubehör		
für Schwebetürenschränke mit Garderobennische		
 <p>Kristallspiegel</p> <p>zur Selbstmontage auf schmaler Schrankseite neben Garderobennische</p>	N°	<p>B29 H179</p> <p>99 014 00</p>
EUR		

Der Kristallspiegel kann **nicht in Verbindung mit Profilkranzen mit Passepartout** eingesetzt werden.

Ausführung 3

Marcato2.3

Höhe 240 cm


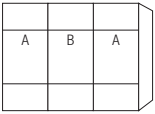

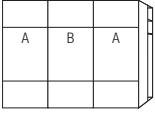
Schwebetürenschränke mit 40er-Wäschefach und Garderobennische - mit 4 waagerechten Sprossen

Die vielfältigen Farbausführungen entnehmen Sie bitte der „Programm-Übersicht Ausführung 3“.

Rückwände in Stärke 5 mm

- Preisgruppe PG 1: Dekore
- Preisgruppe PG 2: Kristallspiegel
- Preisgruppe PG 3: Gläser & Grauspiegel

Breite 300 cm - mit Garderobennische

Schwebetürenschränke		Höhe 240 cm		Aufpreise	
Nutztiefe 58 cm		Tiefe 51 cm	nur lieferbar in Tiefe 69 cm Tiefe 69 cm	Der Preis pro Artikel ergibt sich aus Basispreis + der Addition der Aufpreise:	
  mit Garderobennische links 3-türig 2 Türen A li+re 1 Tür B mittig Garderobennische links	N°		B300 H240 T69 Türen sind auch spiegelbildlich montierbar 32 302 53	je Tür in PG 1	95 683
EUR		Basispreis:	je Tür in PG 2	95 683	
				je Tür in PG 3	
  mit Garderobennische rechts 3-türig 2 Türen A li+re 1 Tür B mittig Garderobennische rechts	N°		B300 H240 T69 32 302 73	je Tür in PG 1	95 683
EUR		Basispreis:	je Tür in PG 2	95 683	
				je Tür in PG 3	95 683

Passende Betten, Nachtschränke, Kommoden, Spiegel usw. finden Sie in den Programmen SONYO, SONYO+, AKARO und ALEGRO2.

Dämpfungsbeschläge		
Dämpfungsbeschläge (2er-Set) für Schwebetüren zur Soft-Abstoppung der beiden Außentüren	N°	91 257 18
EUR		
Öffnungs-, Kollisions- und Mitteltürdämpfung für alle 3-türigen Schränke zieht die Türen in Offen-Position, dämpft die Türen untereinander und zentriert die Mitteltür beim Schließen	N°	91 263 18
EUR		

Zubehör		
für Schwebetürenschränke mit Garderobennische		
 Kristallspiegel zur Selbstmontage auf schmaler Schrankseite neben Garderobennische	N°	B29 H179 99 014 00
EUR		

Der Kristallspiegel kann **nicht in Verbindung mit Profilkranzen mit Passepartout** eingesetzt werden.

Ausführung 5

Schwebetürenschränke mit 40er-Wäschefach und Garderobennische - mit 5 waagerechten Sprossen

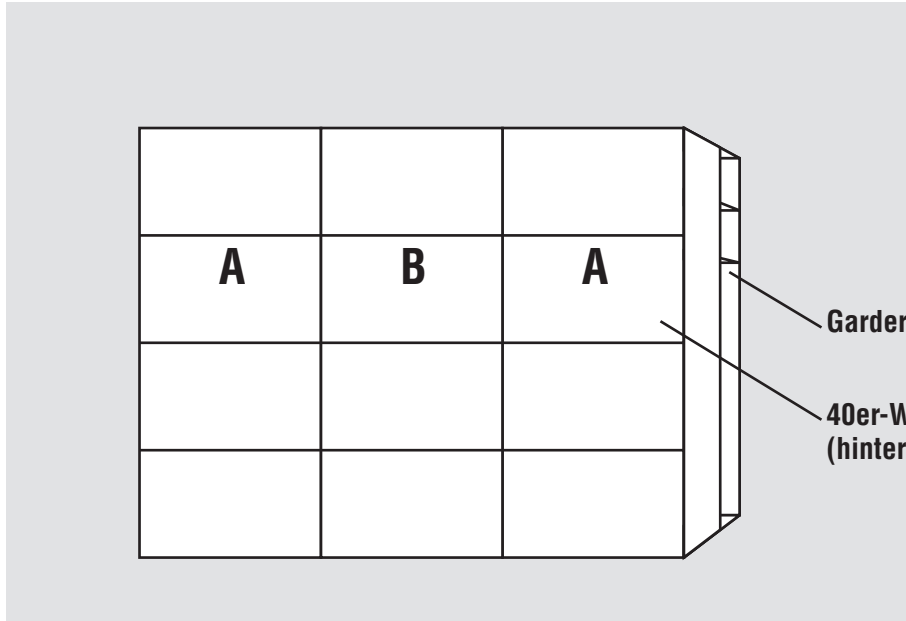
Schwebetürenschränke

Höhe: 223/240 cm
 Tiefe: 69 cm
 Breite: 160-300 cm


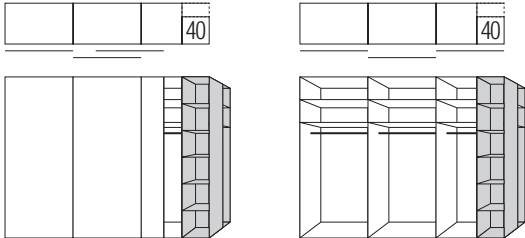
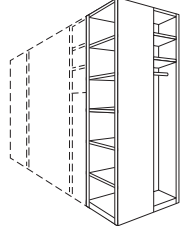
Korpusinnenfarbe Birke-Nachbildung bzw. Leinenoptik Twist

Rückwände in Stärke 5 mm

Schrank-Innenausstattung und Beleuchtungen im Programm ZUBEHÖR



Innenausstattung je Schrankelement
 Höhe 223/240 cm:
 2 Fachböden
 1 Kleiderstange

1.+2. Farbe der Türen A und Farbe der Türen B wählen:	3. Korpusfarbe und Farbe der Garderobennische wählen:	5. Griffleisten- und Türsprossenfarbe wählen:
<p>Preisgruppe PG 1 - Dekore</p> <p>P9 Polarweiß P1 Perla S9 Seidengrau Y1 Terra L1 Basalt Q9 Jackson-Eiche-Nachbildung M1 Sonoma-Eiche-Nachbildung B1 Platin-Eiche-Nachbildung K1 Artisan-Eiche-Nachbildung U9 Riviera-Eiche-Nachbildung E9 Silbergrau-Eiche-Nachbildung A1 Macadamia-Nussbaum-Nachbildung</p>	<p>P9 Polarweiß P1 Perla S9 Seidengrau Y1 Terra L1 Basalt Q9 Jackson-Eiche-Nachbildung M1 Sonoma-Eiche-Nachbildung B1 Platin-Eiche-Nachbildung K1 Artisan-Eiche-Nachbildung U9 Riviera-Eiche-Nachbildung E9 Silbergrau-Eiche-Nachbildung A1 Macadamia-Nussbaum-Nachbildung</p>	<p>301 alu-matt 322 Edelstahl 324 schwarz</p> <p>Griffleiste Ausführung 176</p> 
<p>Preisgruppe PG 2 - Kristallspiegel</p> <p>G79 Kristallspiegel</p> <p>Preisgruppe PG 3 - Gläser glänzend & Grauspiegel</p> <p>G28 Weißglas G30 Perlaglas G71 Seidengrauglas G76 Terraglas G98 Basaltglas G57 Grauspiegel</p>	<p>4. Korpusinnenfarbe wählen:</p> <p>Z1 Birke-Nachbildung X1 Leinenoptik Twist</p>	
	 <p>Grundausrüstung des 40er-Wäschefaches 5 x Fachboden Br. 38 cm, Tiefe 34 cm, Stärke 22 mm</p> <p>Grundausrüstung der Garderobennische 2 x Fachboden Br. 22 cm, Tiefe 38 cm, Stärke 16 mm 1 x Kleiderstange, Länge 22 cm</p>	

Ausführung 5

Marcato2.5

Höhe 223 cm

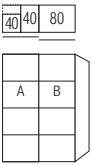
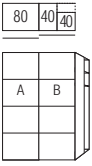
Schwebetürenschränke mit 40er-Wäschefach und Garderobennische - mit 5 waagerechten Sprossen

Die vielfältigen Farbausführungen entnehmen Sie bitte der „Programm-Übersicht Ausführung 5“.

Rückwände in Stärke 5 mm

- Preisgruppe PG 1: Dekore
- Preisgruppe PG 2: Kristallspiegel
- Preisgruppe PG 3: Gläser & Grauspiegel

Breite 160 cm - mit Garderobennische

Schwebetürenschränke	Höhe 223 cm	Aufpreise
Nutztiefe 58 cm	nur lieferbar in Tiefe 69 cm	Der Preis pro Artikel ergibt sich aus Basispreis + der Addition der Aufpreise:
	Tiefe 51 cm	Tiefe 69 cm
 <p>mit Garderobennische links</p> <p>2-türig 1 Tür A links 1 Tür B rechts Garderobennische links</p>	N°	<p>B160 H223 T69 Türen sind auch spiegelbildlich montierbar</p> <p>35 162 55</p> <p>Basispreis:</p>
EUR		<p>je Tür in PG 1</p> <p>je Tür in PG 2</p> <p>je Tür in PG 3</p> <p>95 681 95 681</p>
 <p>mit Garderobennische rechts</p> <p>2-türig 1 Tür A links 1 Tür B rechts Garderobennische rechts</p>	N°	<p>B160 H223 T69</p> <p>35 162 75</p> <p>Basispreis:</p>
EUR		<p>je Tür in PG 1</p> <p>je Tür in PG 2</p> <p>je Tür in PG 3</p> <p>95 681 95 681</p>
<p>Passende Betten, Nachtschränke, Kommoden, Spiegel usw. finden Sie in den Programmen SONYO, SONYO+, AKARO und ALEGRO2.</p>		

Dämpfungsbeschläge	
<p>Dämpfungsbeschläge (2er-Set) für Schwebetüren zur Soft-Abstoppung der beiden Außentüren</p>	<p>N° 91 257 18</p> <p>EUR</p>
<p>Öffnungs- und Kollisionsdämpfung für alle 2-türigen Schränke zieht die Türen in Offen-Position und dämpft die Türen untereinander</p>	<p>N° 91 262 18</p> <p>EUR</p>

Zubehör	
<p>für Schwebetürenschränke mit Garderobennische</p>	
 <p>Kristallspiegel zur Selbstmontage auf schmaler Schrankseite neben Garderobennische</p>	<p>N° 99 014 00</p> <p>EUR</p>
<p>Der Kristallspiegel kann nicht in Verbindung mit Profilkranzen mit Passepartout eingesetzt werden.</p>	

Ausführung 5

Marcato2.5

Höhe 223 cm


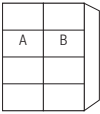

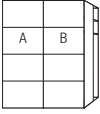
Schwebetürenschränke mit 40er-Wäschefach und Garderobennische - mit 5 waagerechten Sprossen

Die vielfältigen Farbausführungen entnehmen Sie bitte der „Programm-Übersicht Ausführung 5“.

Rückwände in Stärke 5 mm

- Preisgruppe PG 1: Dekore
- Preisgruppe PG 2: Kristallspiegel
- Preisgruppe PG 3: Gläser & Grauspiegel

Breite 180 cm - mit Garderobennische

Schwebetürenschränke		Höhe 223 cm		Aufpreise	
Nutztiefe 58 cm		Tiefe 51 cm	nur lieferbar in Tiefe 69 cm Tiefe 69 cm	Der Preis pro Artikel ergibt sich aus Basispreis + der Addition der Aufpreise:	
  mit Garderobennische links 2-türig 1 Tür A links 1 Tür B rechts Garderobennische links	N°		B180 H223 T69 Türen sind auch spiegelbildlich montierbar 35 182 55	je Tür in PG 1	95 682 95 682
EUR		Basispreis:	je Tür in PG 2	je Tür in PG 3	
  mit Garderobennische rechts 2-türig 1 Tür A links 1 Tür B rechts Garderobennische rechts	N°		B180 H223 T69 35 182 75	je Tür in PG 1	95 682 95 682
EUR		Basispreis:	je Tür in PG 2	je Tür in PG 3	

Passende Betten, Nachtschränke, Kommoden, Spiegel usw. finden Sie in den Programmen SONYO, SONYO+, AKARO und ALEGRO2.

Dämpfungsbeschläge		
Dämpfungsbeschläge (2er-Set) für Schwebetüren zur Soft-Abstoppung der beiden Außentüren	N°	91 257 18
EUR		
Öffnungs- und Kollisionsdämpfung für alle 2-türigen Schränke zieht die Türen in Offen-Position und dämpft die Türen untereinander	N°	91 262 18
EUR		

Zubehör		
für Schwebetürenschränke mit Garderobennische		
 Kristallspiegel zur Selbstmontage auf schmaler Schrankseite neben Garderobennische	N°	B29 H179 99 014 00
EUR		

Der Kristallspiegel kann **nicht in Verbindung mit Profilkranzen mit Passepartout** eingesetzt werden.

Ausführung 5

Marcato2.5

Höhe 223 cm


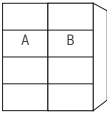

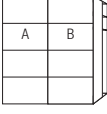
Schwebetürenschränke mit 40er-Wäschefach und Garderobennische - mit 5 waagerechten Sprossen

Die vielfältigen Farbausführungen entnehmen Sie bitte der „Programm-Übersicht Ausführung 5“.

Rückwände in Stärke 5 mm

- Preisgruppe PG 1: Dekore
- Preisgruppe PG 2: Kristallspiegel
- Preisgruppe PG 3: Gläser & Grauspiegel

Breite 200 cm - mit Garderobennische

Schwebetürenschränke	Höhe 223 cm	Aufpreise	
Nutztiefe 58 cm	nur lieferbar in Tiefe 69 cm	Der Preis pro Artikel ergibt sich aus Basispreis + der Addition der Aufpreise:	
	Tiefe 51 cm	Tiefe 69 cm	
  mit Garderobennische links 2-türig 1 Tür A links 1 Tür B rechts Garderobennische links	N°	B200 H223 T69 Türen sind auch spiegelbildlich montierbar 35 202 55 Basispreis:	je Tür in PG 1 je Tür in PG 2 je Tür in PG 3 95 683 95 683
  mit Garderobennische rechts 2-türig 1 Tür A links 1 Tür B rechts Garderobennische rechts	N°	B200 H223 T69 35 202 75 Basispreis:	je Tür in PG 1 je Tür in PG 2 je Tür in PG 3 95 683 95 683
Passende Betten, Nachtschränke, Kommoden, Spiegel usw. finden Sie in den Programmen SONYO, SONYO+, AKARO und ALEGRO2.			

Dämpfungsbeschläge	
Dämpfungsbeschläge (2er-Set) für Schwebetüren zur Soft-Abstoppung der beiden Außentüren	N° 91 257 18 EUR
Öffnungs- und Kollisionsdämpfung für alle 2-türigen Schränke zieht die Türen in Offen-Position und dämpft die Türen untereinander	N° 91 262 18 EUR

Zubehör	
für Schwebetürenschränke mit Garderobennische  Kristallspiegel zur Selbstmontage auf schmaler Schrankseite neben Garderobennische	N° 99 014 00 EUR
Der Kristallspiegel kann nicht in Verbindung mit Profilkranzen mit Passepartout eingesetzt werden.	

Ausführung 5

Marcato2.5

Höhe 223 cm

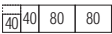
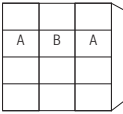
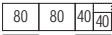
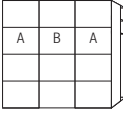
Schwebetürenschränke mit 40er-Wäschefach und Garderobennische - mit 5 waagerechten Sprossen

Die vielfältigen Farbausführungen entnehmen Sie bitte der „Programm-Übersicht Ausführung 5“.

Rückwände in Stärke 5 mm

- Preisgruppe PG 1: Dekore
- Preisgruppe PG 2: Kristallspiegel
- Preisgruppe PG 3: Gläser & Grauspiegel

Breite 240 cm - mit Garderobennische

Schwebetürenschränke	Höhe 223 cm	Aufpreise
Nutztiefe 58 cm	Tiefe 51 cm nur lieferbar in Tiefe 69 cm Tiefe 69 cm	Der Preis pro Artikel ergibt sich aus Basispreis + der Addition der Aufpreise:
  mit Garderobennische links 3-türig 2 Türen A li+re 1 Tür B mittig Garderobennische links	N° Basispreis:	B240 H223 T69 je Tür in PG 1 je Tür in PG 2 je Tür in PG 3
EUR		95 681 95 681
  mit Garderobennische rechts 3-türig 2 Türen A li+re 1 Tür B mittig Garderobennische rechts	N° Basispreis:	B240 H223 T69 je Tür in PG 1 je Tür in PG 2 je Tür in PG 3
EUR		95 681 95 681
Passende Betten, Nachtschränke, Kommoden, Spiegel usw. finden Sie in den Programmen SONYO, SONYO+, AKARO und ALEGRO2.		

Dämpfungsbeschläge	
Dämpfungsbeschläge (2er-Set) für Schwebetüren zur Soft-Abstoppung der beiden Außentüren	N° 91 257 18 EUR
Öffnungs-, Kollisions- und Mitteltürdämpfung für alle 3-türigen Schränke zieht die Türen in Offen-Position, dämpft die Türen untereinander und zentriert die Mitteltür beim Schließen	N° 91 263 18 EUR

Zubehör	
für Schwebetürenschränke mit Garderobennische	
 Kristallspiegel zur Selbstmontage auf schmaler Schrankseite neben Garderobennische	N° 99 014 00 EUR
Der Kristallspiegel kann nicht in Verbindung mit Profilkranzen mit Passepartout eingesetzt werden.	

Ausführung 5

Marcato2.5

Höhe 223 cm


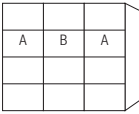

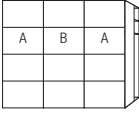
Schwebetürenschränke mit 40er-Wäschefach und Garderobennische - mit 5 waagerechten Sprossen

Die vielfältigen Farbausführungen entnehmen Sie bitte der „Programm-Übersicht Ausführung 5“.

Rückwände in Stärke 5 mm

- Preisgruppe PG 1: Dekore
- Preisgruppe PG 2: Kristallspiegel
- Preisgruppe PG 3: Gläser & Grauspiegel

Breite 270 cm - mit Garderobennische

Schwebetürenschränke	Höhe 223 cm	Aufpreise
Nutztiefe 58 cm   mit Garderobennische links 3-türig 2 Türen A li+re 1 Tür B mittig Garderobennische links	Tiefe 51 cm nur lieferbar in Tiefe 69 cm Tiefe 69 cm B270 H223 T69 N° 35 272 55 Basispreis:	Der Preis pro Artikel ergibt sich aus Basispreis + der Addition der Aufpreise: je Tür in PG 1 je Tür in PG 2 je Tür in PG 3 95 682 95 682
  mit Garderobennische rechts 3-türig 2 Türen A li+re 1 Tür B mittig Garderobennische rechts	B270 H223 T69 N° 35 272 75 Basispreis:	je Tür in PG 1 je Tür in PG 2 je Tür in PG 3 95 682 95 682

Passende Betten, Nachtschränke, Kommoden, Spiegel usw. finden Sie in den Programmen SONYO, SONYO+, AKARO und ALEGRO2.

Dämpfungsbeschläge	
Dämpfungsbeschläge (2er-Set) für Schwebetüren zur Soft-Abstoppung der beiden Außentüren N° 91 257 18 EUR	
Öffnungs-, Kollisions- und Mitteltürdämpfung für alle 3-türigen Schränke zieht die Türen in Offen-Position, dämpft die Türen untereinander und zentriert die Mitteltür beim Schließen N° 91 263 18 EUR	

Zubehör	
für Schwebetürenschränke mit Garderobennische  Kristallspiegel zur Selbstmontage auf schmaler Schrankseite neben Garderobennische N° 99 014 00 EUR	B29 H179 99 014 00

Der Kristallspiegel kann **nicht in Verbindung mit Profilkranzen mit Passepartout** eingesetzt werden.

Ausführung 5

Marcato2.5

Höhe 223 cm


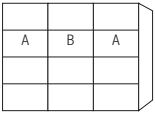

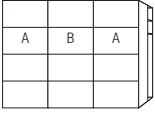
Schwebetürenschränke mit 40er-Wäschefach und Garderobennische - mit 5 waagerechten Sprossen

Die vielfältigen Farbausführungen entnehmen Sie bitte der „Programm-Übersicht Ausführung 5“.

Rückwände in Stärke 5 mm

- Preisgruppe PG 1: Dekore
- Preisgruppe PG 2: Kristallspiegel
- Preisgruppe PG 3: Gläser & Grauspiegel

Breite 300 cm - mit Garderobennische

Schwebetürenschränke	Höhe 223 cm	Aufpreise
Nutztiefe 58 cm	Tiefe 51 cm nur lieferbar in Tiefe 69 cm Tiefe 69 cm	Der Preis pro Artikel ergibt sich aus Basispreis + der Addition der Aufpreise:
  mit Garderobennische links 3-türig 2 Türen A li+re 1 Tür B mittig Garderobennische links	N° Basispreis:	B300 H223 T69 je Tür in PG 1 je Tür in PG 2 je Tür in PG 3
EUR		95 683 95 683
  mit Garderobennische rechts 3-türig 2 Türen A li+re 1 Tür B mittig Garderobennische rechts	N° Basispreis:	B300 H223 T69 je Tür in PG 1 je Tür in PG 2 je Tür in PG 3
EUR		95 683 95 683
Passende Betten, Nachtschränke, Kommoden, Spiegel usw. finden Sie in den Programmen SONYO, SONYO+, AKARO und ALEGRO2.		

Dämpfungsbeschläge	
Dämpfungsbeschläge (2er-Set) für Schwebetüren zur Soft-Abstoppung der beiden Außentüren	N° 91 257 18 EUR
Öffnungs-, Kollisions- und Mitteltürdämpfung für alle 3-türigen Schränke zieht die Türen in Offen-Position, dämpft die Türen untereinander und zentriert die Mitteltür beim Schließen	N° 91 263 18 EUR

Zubehör	
für Schwebetürenschränke mit Garderobennische	
 Kristallspiegel zur Selbstmontage auf schmaler Schrankseite neben Garderobennische	N° 99 014 00 EUR
Der Kristallspiegel kann nicht in Verbindung mit Profilkranzen mit Passepartout eingesetzt werden.	

Ausführung 5

Marcato2.5

Höhe 240 cm

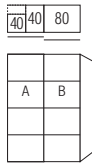
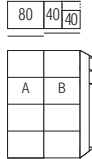
Schwebetürenschränke mit 40er-Wäschefach und Garderobennische - mit 5 waagerechten Sprossen


Die vielfältigen Farbausführungen entnehmen Sie bitte der „Programm-Übersicht Ausführung 5“.

Rückwände in Stärke 5 mm

Preisgruppe PG 1: Dekore
 Preisgruppe PG 2: Kristallspiegel
 Preisgruppe PG 3: Gläser & Grauspiegel

Breite 160 cm - mit Garderobennische

Schwebetürenschränke	Höhe 240 cm	Aufpreise
Nutztiefe 58 cm	Tiefe 51 cm nur lieferbar in Tiefe 69 cm Tiefe 69 cm	Der Preis pro Artikel ergibt sich aus Basispreis + der Addition der Aufpreise:
 <p>mit Garderobennische links</p> <p>2-türig 1 Tür A links 1 Tür B rechts Garderobennische links</p>	<p>B160 H240 T69 Türen sind auch spiegelbildlich montierbar</p> <p>32 162 55</p> <p>Basispreis:</p>	<p>je Tür in PG 1 je Tür in PG 2 je Tür in PG 3</p> <p>95 681 95 681</p>
 <p>mit Garderobennische rechts</p> <p>2-türig 1 Tür A links 1 Tür B rechts Garderobennische rechts</p>	<p>B160 H240 T69</p> <p>32 162 75</p> <p>Basispreis:</p>	<p>je Tür in PG 1 je Tür in PG 2 je Tür in PG 3</p> <p>95 681 95 681</p>
Passende Betten, Nachtschränke, Kommoden, Spiegel usw. finden Sie in den Programmen SONYO, SONYO+, AKARO und ALEGRO2.		

Dämpfungsbeschläge	Zubehör
<p>Dämpfungsbeschläge (2er-Set) für Schwebetüren zur Soft-Abstoppung der beiden Außentüren</p> <p>N° 91 257 18</p> <p>EUR</p>	<p>für Schwebetürenschränke mit Garderobennische</p> <p> Kristallspiegel zur Selbstmontage auf schmaler Schrankseite neben Garderobennische</p> <p>N° 99 014 00</p> <p>EUR</p>
<p>Öffnungs- und Kollisionsdämpfung für alle 2-türigen Schränke zieht die Türen in Offen-Position und dämpft die Türen untereinander</p> <p>N° 91 262 18</p> <p>EUR</p>	<p>Der Kristallspiegel kann nicht in Verbindung mit Profilkranzen mit Passepartout eingesetzt werden.</p>

Ausführung 5

Marcato2.5

Höhe 240 cm

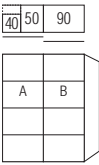
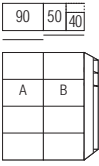
Schwebetürenschränke mit 40er-Wäschefach und Garderobennische - mit 5 waagerechten Sprossen

Die vielfältigen Farbausführungen entnehmen Sie bitte der „Programm-Übersicht Ausführung 5“.

Rückwände in Stärke 5 mm

- Preisgruppe PG 1: Dekore
- Preisgruppe PG 2: Kristallspiegel
- Preisgruppe PG 3: Gläser & Grauspiegel

Breite 180 cm - mit Garderobennische

Schwebetürenschränke	Höhe 240 cm		Aufpreise	
Nutztiefe 58 cm	Tiefe 51 cm	nur lieferbar in Tiefe 69 cm Tiefe 69 cm	Der Preis pro Artikel ergibt sich aus Basispreis + der Addition der Aufpreise:	
 <p>mit Garderobennische links</p> <p>2-türig 1 Tür A links 1 Tür B rechts Garderobennische links</p>	N°	<p>B180 H240 T69</p> <p>Türen sind auch spiegelbildlich montierbar</p> <p>32 182 55</p>	<p>Basispreis:</p> <p>je Tür in PG 1</p> <p>je Tür in PG 2</p> <p>je Tür in PG 3</p>	<p>95 682</p> <p>95 682</p>
 <p>mit Garderobennische rechts</p> <p>2-türig 1 Tür A links 1 Tür B rechts Garderobennische rechts</p>	N°	<p>B180 H240 T69</p> <p>32 182 75</p>	<p>Basispreis:</p> <p>je Tür in PG 1</p> <p>je Tür in PG 2</p> <p>je Tür in PG 3</p>	<p>95 682</p> <p>95 682</p>
<p>Passende Betten, Nachtschränke, Kommoden, Spiegel usw. finden Sie in den Programmen SONYO, SONYO+, AKARO und ALEGRO2.</p>				

Dämpfungsbeschläge		
<p>Dämpfungsbeschläge (2er-Set) für Schwebetüren zur Soft-Abstoppung der beiden Außentüren</p>	N°	91 257 18
EUR		
<p>Öffnungs- und Kollisionsdämpfung für alle 2-türigen Schränke zieht die Türen in Offen-Position und dämpft die Türen untereinander</p>	N°	91 262 18
EUR		

Zubehör		
für Schwebetürenschränke mit Garderobennische		
 <p>Kristallspiegel zur Selbstmontage auf schmaler Schrankseite neben Garderobennische</p>	N°	B29 H179
EUR		99 014 00
<p>Der Kristallspiegel kann nicht in Verbindung mit Profilkranzen mit Passepartout eingesetzt werden.</p>		

Ausführung 5

Marcato2.5

Höhe 240 cm


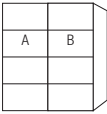

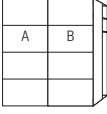
Schwebetürenschränke mit 40er-Wäschefach und Garderobennische - mit 5 waagerechten Sprossen

Die vielfältigen Farbausführungen entnehmen Sie bitte der „Programm-Übersicht Ausführung 5“.

Rückwände in Stärke 5 mm

- Preisgruppe PG 1: Dekore
- Preisgruppe PG 2: Kristallspiegel
- Preisgruppe PG 3: Gläser & Grauspiegel

Breite 200 cm - mit Garderobennische

Schwebetürenschränke	Höhe 240 cm	Aufpreise	
Nutztiefe 58 cm	nur lieferbar in Tiefe 69 cm	Der Preis pro Artikel ergibt sich aus Basispreis + der Addition der Aufpreise:	
	Tiefe 51 cm	Tiefe 69 cm	
  mit Garderobennische links 2-türig 1 Tür A links 1 Tür B rechts Garderobennische links	N°	B200 H240 T69 Türen sind auch spiegelbildlich montierbar 32 202 55 Basispreis:	je Tür in PG 1 je Tür in PG 2 je Tür in PG 3 95 683 95 683
  mit Garderobennische rechts 2-türig 1 Tür A links 1 Tür B rechts Garderobennische rechts	N°	B200 H240 T69 32 202 75 Basispreis:	je Tür in PG 1 je Tür in PG 2 je Tür in PG 3 95 683 95 683
Passende Betten, Nachtschränke, Kommoden, Spiegel usw. finden Sie in den Programmen SONYO, SONYO+, AKARO und ALEGRO2.			

Dämpfungsbeschläge	
Dämpfungsbeschläge (2er-Set) für Schwebetüren zur Soft-Abstoppung der beiden Außentüren	N° 91 257 18 EUR
Öffnungs- und Kollisionsdämpfung für alle 2-türigen Schränke zieht die Türen in Offen-Position und dämpft die Türen untereinander	N° 91 262 18 EUR

Zubehör	
für Schwebetürenschränke mit Garderobennische	
 Kristallspiegel zur Selbstmontage auf schmaler Schrankseite neben Garderobennische	N° 99 014 00 EUR
Der Kristallspiegel kann nicht in Verbindung mit Profilkranzen mit Passepartout eingesetzt werden.	

Ausführung 5

Marcato2.5

Höhe 240 cm

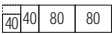
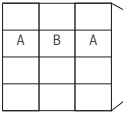
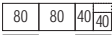
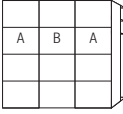
Schwebetürenschränke mit 40er-Wäschefach und Garderobennische - mit 5 waagerechten Sprossen

Die vielfältigen Farbausführungen entnehmen Sie bitte der „Programm-Übersicht Ausführung 5“.

Rückwände in Stärke 5 mm

- Preisgruppe PG 1: Dekore
- Preisgruppe PG 2: Kristallspiegel
- Preisgruppe PG 3: Gläser & Grauspiegel

Breite 240 cm - mit Garderobennische

Schwebetürenschränke		Höhe 240 cm		Aufpreise	
Nutztiefe 58 cm		Tiefe 51 cm	nur lieferbar in Tiefe 69 cm Tiefe 69 cm	Der Preis pro Artikel ergibt sich aus Basispreis + der Addition der Aufpreise:	
  mit Garderobennische links 3-türig 2 Türen A li+re 1 Tür B mittig Garderobennische links	N°		B240 H240 T69 32 242 55	je Tür in PG 1 je Tür in PG 2 je Tür in PG 3	95 681 95 681
EUR			Basispreis:		
  mit Garderobennische rechts 3-türig 2 Türen A li+re 1 Tür B mittig Garderobennische rechts	N°		B240 H240 T69 32 242 75	je Tür in PG 1 je Tür in PG 2 je Tür in PG 3	95 681 95 681
EUR			Basispreis:		
Passende Betten, Nachtschränke, Kommoden, Spiegel usw. finden Sie in den Programmen SONYO, SONYO+, AKARO und ALEGRO2.					

Dämpfungsbeschläge		
Dämpfungsbeschläge (2er-Set) für Schwebetüren zur Soft-Abstoppung der beiden Außentüren	N°	91 257 18
EUR		
Öffnungs-, Kollisions- und Mitteltürdämpfung für alle 3-türigen Schränke zieht die Türen in Offen-Position, dämpft die Türen untereinander und zentriert die Mitteltür beim Schließen	N°	91 263 18
EUR		

Zubehör		
für Schwebetürenschränke mit Garderobennische		
 Kristallspiegel zur Selbstmontage auf schmaler Schrankseite neben Garderobennische	N°	B29 H179 99 014 00
EUR		
Der Kristallspiegel kann nicht in Verbindung mit Profilkranzen mit Passepartout eingesetzt werden.		

Ausführung 5

Marcato2.5

Höhe 240 cm


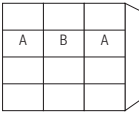

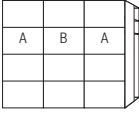
Schwebetürenschränke mit 40er-Wäschefach und Garderobennische - mit 5 waagerechten Sprossen

Die vielfältigen Farbausführungen entnehmen Sie bitte der „Programm-Übersicht Ausführung 5“.

Rückwände in Stärke 5 mm

- Preisgruppe PG 1: Dekore
- Preisgruppe PG 2: Kristallspiegel
- Preisgruppe PG 3: Gläser & Grauspiegel

Breite 270 cm - mit Garderobennische

Schwebetürenschränke	Höhe 240 cm	Aufpreise
Nutztiefe 58 cm   mit Garderobennische links 3-türig 2 Türen A li+re 1 Tür B mittig Garderobennische links	Tiefe 51 cm nur lieferbar in Tiefe 69 cm Tiefe 69 cm B270 H240 T69 N° 32 272 55 Basispreis:	Der Preis pro Artikel ergibt sich aus Basispreis + der Addition der Aufpreise: je Tür in PG 1 je Tür in PG 2 je Tür in PG 3 95 682 95 682
  mit Garderobennische rechts 3-türig 2 Türen A li+re 1 Tür B mittig Garderobennische rechts	Tiefe 90 cm nur lieferbar in Tiefe 69 cm Tiefe 69 cm B270 H240 T69 N° 32 272 75 Basispreis:	je Tür in PG 1 je Tür in PG 2 je Tür in PG 3 95 682 95 682

Passende Betten, Nachtschränke, Kommoden, Spiegel usw. finden Sie in den Programmen SONYO, SONYO+, AKARO und ALEGRO2.

Dämpfungsbeschläge	
Dämpfungsbeschläge (2er-Set) für Schwebetüren zur Soft-Abstoppung der beiden Außentüren N° 91 257 18 EUR	
Öffnungs-, Kollisions- und Mitteltürdämpfung für alle 3-türigen Schränke zieht die Türen in Offen-Position, dämpft die Türen untereinander und zentriert die Mitteltür beim Schließen N° 91 263 18 EUR	

Zubehör	
für Schwebetürenschränke mit Garderobennische  Kristallspiegel zur Selbstmontage auf schmaler Schrankseite neben Garderobennische N° 99 014 00 EUR	B29 H179 99 014 00

Der Kristallspiegel kann **nicht in Verbindung mit Profilkranzen mit Passepartout** eingesetzt werden.

Ausführung 5

Marcato2.5

Höhe 240 cm

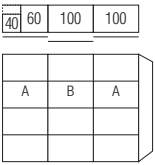
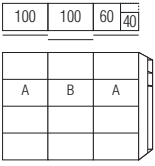
Schwebetürenschränke mit 40er-Wäschefach und Garderobennische - mit 5 waagerechten Sprossen

Die vielfältigen Farbausführungen entnehmen Sie bitte der „Programm-Übersicht Ausführung 5“.

Rückwände in Stärke 5 mm

- Preisgruppe PG 1: Dekore
- Preisgruppe PG 2: Kristallspiegel
- Preisgruppe PG 3: Gläser & Grauspiegel

Breite 300 cm - mit Garderobennische

Schwebetürenschränke		Höhe 240 cm		Aufpreise	
Nutztiefe 58 cm		Tiefe 51 cm	nur lieferbar in Tiefe 69 cm Tiefe 69 cm	Der Preis pro Artikel ergibt sich aus Basispreis + der Addition der Aufpreise:	
 <p>mit Garderobennische links</p> <p>3-türig 2 Türen A li+re 1 Tür B mittig Garderobennische links</p>	N°		B300 H240 T69 32 302 55	je Tür in PG 1 je Tür in PG 2 je Tür in PG 3	95 683 95 683
EUR			Basispreis:		
 <p>mit Garderobennische rechts</p> <p>3-türig 2 Türen A li+re 1 Tür B mittig Garderobennische rechts</p>	N°		B300 H240 T69 32 302 75	je Tür in PG 1 je Tür in PG 2 je Tür in PG 3	95 683 95 683
EUR			Basispreis:		
<p>Passende Betten, Nachtschränke, Kommoden, Spiegel usw. finden Sie in den Programmen SONYO, SONYO+, AKARO und ALEGRO2.</p>					

Dämpfungsbeschläge		
<p>Dämpfungsbeschläge (2er-Set) für Schwebetüren zur Soft-Abstoppung der beiden Außentüren</p>	N°	91 257 18
EUR		
<p>Öffnungs-, Kollisions- und Mitteltürdämpfung für alle 3-türigen Schränke zieht die Türen in Offen-Position, dämpft die Türen untereinander und zentriert die Mitteltür beim Schließen</p>	N°	91 263 18
EUR		

Zubehör		
für Schwebetürenschränke mit Garderobennische		
 <p>Kristallspiegel zur Selbstmontage auf schmaler Schrankseite neben Garderobennische</p>	N°	B29 H179 99 014 00
EUR		

Der Kristallspiegel kann **nicht in Verbindung mit Profilkranzen mit Passepartout** eingesetzt werden.

Schwebetürenschränke mit 40er-Wäschefach und Garderobennische, 4 waagerechten Sprossen und Dekorabsetzung

Schwebetürenschränke

Höhe: 223/240 cm
 Tiefe: 69 cm
 Breite: 160-300 cm

Korpusinnenfarbe Birke-Nachbildung bzw. Leinenoptik Twist

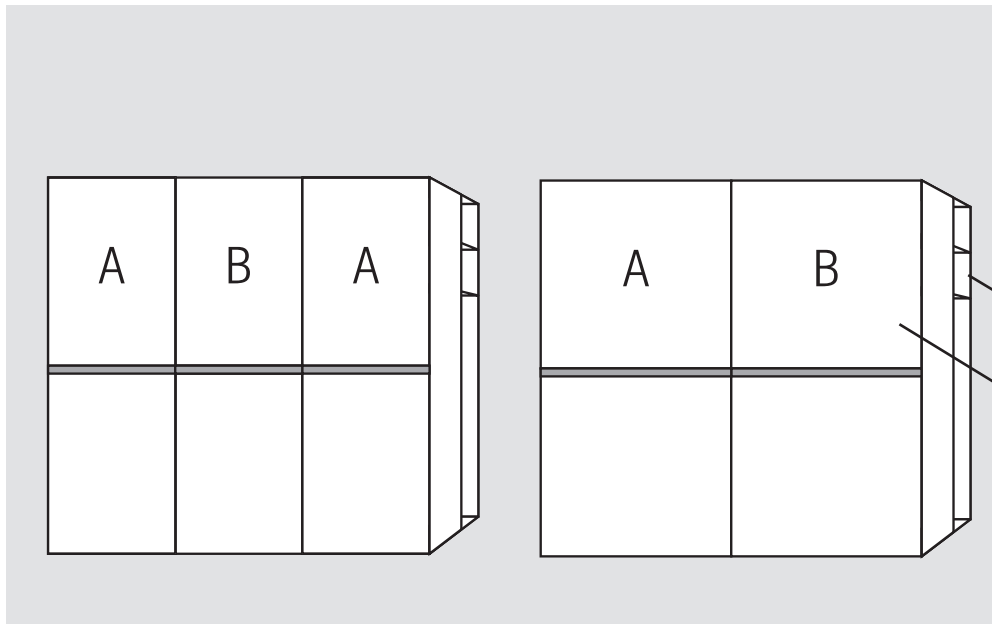
Rückwände in Stärke 5 mm

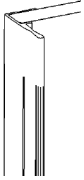


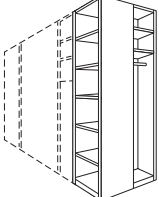
Schrank-Innenausstattung und Beleuchtungen im Programm ZUBEHÖR

Garderobennische

40er-Wäschefach (hinter Tür)

Innenausstattung je Schrankelement Höhe 223/240 cm:
 2 Fachböden
 1 Kleiderstange



1.+2. Farbe der Türen A und B Farbe der Türen B wählen:	3. Farbe der Dekorabsetzung wählen:	5. Korpusinnenfarbe wählen:
<p>Preisgruppe PG 1 - Dekore</p> <p>P9 Polarweiß P1 Perla S9 Seidengrau Y1 Terra L1 Basalt Q9 Jackson-Eiche-Nachbildung M1 Sonoma-Eiche-Nachbildung B1 Platin-Eiche-Nachbildung K1 Artisan-Eiche-Nachbildung U9 Riviera-Eiche-Nachbildung E9 Silbergrau-Eiche-Nachbildung A1 Macadamia-Nussbaum-Nachbildung</p>	<p>P9 Polarweiß P1 Perla S9 Seidengrau Y1 Terra L1 Basalt Q9 Jackson-Eiche-Nachbildung M1 Sonoma-Eiche-Nachbildung B1 Platin-Eiche-Nachbildung K1 Artisan-Eiche-Nachbildung U9 Riviera-Eiche-Nachbildung E9 Silbergrau-Eiche-Nachbildung A1 Macadamia-Nussbaum-Nachbildung</p>	<p>Z1 Birke-Nachbildung X1 Leinenoptik Twist</p>
<p>Preisgruppe PG 2 - Kristallspiegel</p> <p>G79 Kristallspiegel</p> <p>Preisgruppe PG 3 - Gläser glänzend & Grauspiegel</p> <p>G28 Weißglas G30 Perlaglas G71 Seidengrauglas G76 Terraglas G98 Basaltglas G57 Grauspiegel</p>	<p>4. Korpusfarbe und Farbe der Garderobennische wählen:</p> <p>P9 Polarweiß P1 Perla S9 Seidengrau Y1 Terra L1 Basalt Q9 Jackson-Eiche-Nachbildung M1 Sonoma-Eiche-Nachbildung B1 Platin-Eiche-Nachbildung K1 Artisan-Eiche-Nachbildung U9 Riviera-Eiche-Nachbildung E9 Silbergrau-Eiche-Nachbildung A1 Macadamia-Nussbaum-Nachbildung</p>	<p>6. Griffleisten- und Türsprossenfarbe wählen:</p> <p>301 alu-matt 322 Edelstahl 324 schwarz</p> <p>Griffleiste Ausführung 176</p>    <p>Grundausstattung des 40er-Wäschefaches 5 x Fachboden Br. 38 cm, Tiefe 34 cm, Stärke 22 mm</p> <p>Grundausstattung der Garderobennische 2 x Fachboden Br. 22 cm, Tiefe 38 cm, Stärke 16 mm 1 x Kleiderstange, Länge 22 cm</p> 

Marcato2.6

Höhe 223 cm

Ausführung 6


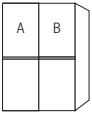

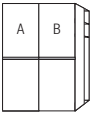
Schwebetürenschränke mit 40er-Wäschefach und Garderobennische, 4 waagerechten Sprossen und Dekorabsetzung

Die vielfältigen Farbausführungen entnehmen Sie bitte der „Programm-Übersicht Ausführung 6“.

Rückwände in Stärke 5 mm

- Preisgruppe PG 1: Dekore
- Preisgruppe PG 2: Kristallspiegel
- Preisgruppe PG 3: Gläser & Grauspiegel

Breite 160 cm - mit Garderobennische

Schwebetürenschränke	Höhe 223 cm	Aufpreise	
Nutztiefe 58 cm	nur lieferbar in Tiefe 69 cm	Der Preis pro Artikel ergibt sich aus Basispreis + der Addition der Aufpreise:	
	Tiefe 51 cm	Tiefe 69 cm	
  mit Garderobennische links 2-türig 1 Tür A links 1 Tür B rechts Garderobennische links	N°	B160 H223 T69 Türen sind auch spiegelbildlich montierbar 35 162 56 Basispreis:	je Tür in PG 1 je Tür in PG 2 je Tür in PG 3 95 681 95 681
EUR			
  mit Garderobennische rechts 2-türig 1 Tür A links 1 Tür B rechts Garderobennische rechts	N°	B160 H223 T69 35 162 76 Basispreis:	je Tür in PG 1 je Tür in PG 2 je Tür in PG 3 95 681 95 681
EUR			
Passende Betten, Nachtschränke, Kommoden, Spiegel usw. finden Sie in den Programmen SONYO, SONYO+, AKARO und ALEGRO2.			

Dämpfungsbeschläge	
Dämpfungsbeschläge (2er-Set) für Schwebetüren zur Soft-Abstoppung der beiden Außentüren	N° 91 257 18 EUR
Öffnungs- und Kollisionsdämpfung für alle 2-türigen Schränke zieht die Türen in Offen-Position und dämpft die Türen untereinander	N° 91 262 18 EUR

Zubehör	
für Schwebetürenschränke mit Garderobennische	
 Kristallspiegel zur Selbstmontage auf schmaler Schrankseite neben Garderobennische	N° 99 014 00 EUR
Der Kristallspiegel kann nicht in Verbindung mit Profilkranzen mit Passepartout eingesetzt werden.	

Ausführung 6

Marcato2.6

Höhe 223 cm


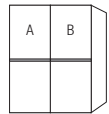

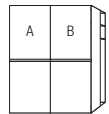
Schwebetürenschränke mit 40er-Wäschefach und Garderobennische, 4 waagerechten Sprossen und Dekorabsetzung

Die vielfältigen Farbausführungen entnehmen Sie bitte der „Programm-Übersicht Ausführung 6“.

Rückwände in Stärke 5 mm

Preisgruppe PG 1: Dekore
 Preisgruppe PG 2: Kristallspiegel
 Preisgruppe PG 3: Gläser & Grauspiegel

Breite 180 cm - mit Garderobennische

Schwebetürenschränke	Höhe 223 cm	Aufpreise
Nutztiefe 58 cm	Tiefe 51 cm	Der Preis pro Artikel ergibt sich aus Basispreis + der Addition der Aufpreise:
	nur lieferbar in Tiefe 69 cm Tiefe 69 cm	
	B180 H223 T69 Türen sind auch spiegelbildlich montierbar	
N°	35 182 56	
mit Garderobennische links		
2-türig 1 Tür A links 1 Tür B rechts Garderobennische links		
EUR	Basispreis:	je Tür in PG 1 je Tür in PG 2 je Tür in PG 3 95 682 95 682
	B180 H223 T69	
	35 182 76	
N°		
mit Garderobennische rechts		
2-türig 1 Tür A links 1 Tür B rechts Garderobennische rechts		
EUR	Basispreis:	je Tür in PG 1 je Tür in PG 2 je Tür in PG 3 95 682 95 682
Passende Betten, Nachtschränke, Kommoden, Spiegel usw. finden Sie in den Programmen SONYO, SONYO+, AKARO und ALEGRO2.		

Dämpfungsbeschläge	Zubehör
Dämpfungsbeschläge (2er-Set) für Schwebetüren zur Soft-Abstoppung der beiden Außentüren	für Schwebetürenschränke mit Garderobennische
N°	B29 H179
91 257 18	Kristallspiegel zur Selbstmontage auf schmaler Schrankseite neben Garderobennische
EUR	N° 99 014 00 EUR
Öffnungs- und Kollisionsdämpfung für alle 2-türigen Schränke zieht die Türen in Offen-Position und dämpft die Türen untereinander	Der Kristallspiegel kann nicht in Verbindung mit Profilkranzen mit Passepartout eingesetzt werden.
N°	
91 262 18	
EUR	

Ausführung 6

Marcato2.6

Höhe 223 cm


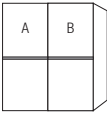

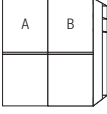
Schwebetürenschränke mit 40er-Wäschefach und Garderobennische, 4 waagerechten Sprossen und Dekorabsetzung

Die vielfältigen Farbausführungen entnehmen Sie bitte der „Programm-Übersicht Ausführung 6“.

Rückwände in Stärke 5 mm

- Preisgruppe PG 1: Dekore
- Preisgruppe PG 2: Kristallspiegel
- Preisgruppe PG 3: Gläser & Grauspiegel

Breite 200 cm - mit Garderobennische

Schwebetürenschränke		Höhe 223 cm		Aufpreise	
Nutztiefe 58 cm		Tiefe 51 cm	nur lieferbar in Tiefe 69 cm Tiefe 69 cm	Der Preis pro Artikel ergibt sich aus Basispreis + der Addition der Aufpreise:	
  mit Garderobennische links 2-türig 1 Tür A links 1 Tür B rechts Garderobennische links	N°		B200 H223 T69 Türen sind auch spiegelbildlich montierbar 35 202 56	je Tür in PG 1	95 683 95 683
EUR		Basispreis:	je Tür in PG 2		
  mit Garderobennische rechts 2-türig 1 Tür A links 1 Tür B rechts Garderobennische rechts	N°		B200 H223 T69 35 202 76	je Tür in PG 1	95 683 95 683
EUR		Basispreis:	je Tür in PG 2		
				je Tür in PG 3	
Passende Betten, Nachtschränke, Kommoden, Spiegel usw. finden Sie in den Programmen SONYO, SONYO+, AKARO und ALEGRO2.					

Dämpfungsbeschläge		
Dämpfungsbeschläge (2er-Set) für Schwebetüren zur Soft-Abstoppung der beiden Außentüren	N°	91 257 18
EUR		
Öffnungs- und Kollisionsdämpfung für alle 2-türigen Schränke zieht die Türen in Offen-Position und dämpft die Türen untereinander	N°	91 262 18
EUR		

Zubehör		
für Schwebetürenschränke mit Garderobennische		
 Kristallspiegel zur Selbstmontage auf schmaler Schrankseite neben Garderobennische	N°	B29 H179 99 014 00
EUR		

Der Kristallspiegel kann **nicht in Verbindung mit Profilkranzen mit Passepartout** eingesetzt werden.

Marcato2.6

Höhe 223 cm

Ausführung 6

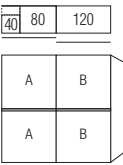
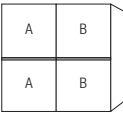
Schwebetürenschränke mit 40er-Wäschefach und Garderobennische, 4 waagerechten Sprossen und Dekorabsetzung

Die vielfältigen Farbausführungen entnehmen Sie bitte der „Programm-Übersicht Ausführung 6“.

Rückwände in Stärke 5 mm

- Preisgruppe PG 1: Dekore
- Preisgruppe PG 2: Kristallspiegel
- Preisgruppe PG 3: Gläser & Grauspiegel

Breite 240 cm - mit Garderobennische

Schwebetürenschränke	Höhe 223 cm	Aufpreise
Nutztiefe 58 cm	Tiefe 51 cm nur lieferbar in Tiefe 69 cm Tiefe 69 cm	Der Preis pro Artikel ergibt sich aus Basispreis + der Addition der Aufpreise:
 <p>mit Garderobennische links</p> <p>2-türig 2 Türpaneele A links 2 Türpaneele B rechts Garderobennische links</p>	<p>B240 H223 T69 Türen sind auch spiegelbildlich montierbar 35 244 56</p> <p>Basispreis:</p>	<p>je Türpaneel in PG 1 je Türpaneel in PG 2 je Türpaneel in PG 3</p> <p>95 695 95 695</p>
 <p>mit Garderobennische rechts</p> <p>2-türig 2 Türpaneele A links 2 Türpaneele B rechts Garderobennische rechts</p>	<p>B240 H223 T69 35 244 76</p> <p>Basispreis:</p>	<p>je Türpaneel in PG 1 je Türpaneel in PG 2 je Türpaneel in PG 3</p> <p>95 695 95 695</p>
<p>Passende Betten, Nachtschränke, Kommoden, Spiegel usw. finden Sie in den Programmen SONYO, SONYO+, AKARO und ALEGRO2.</p>		

Dämpfungsbeschläge	
<p>Dämpfungsbeschläge (2er-Set) für Schwebetüren zur Soft-Abstoppung der beiden Außentüren</p>	<p>N° 91 257 18</p> <p>EUR</p>
<p>Öffnungs- und Kollisionsdämpfung für alle 2-türigen Schränke zieht die Türen in Offen-Position und dämpft die Türen untereinander</p>	<p>N° 91 262 18</p> <p>EUR</p>

Zubehör	
<p>für Schwebetürenschränke mit Garderobennische</p>  <p>Kristallspiegel zur Selbstmontage auf schmaler Schrankseite neben Garderobennische</p>	<p>N° 99 014 00</p> <p>EUR</p>
<p>Der Kristallspiegel kann nicht in Verbindung mit Profilkranzen mit Passepartout eingesetzt werden.</p>	

Marcato2.6

Ausführung 6

Höhe 223 cm

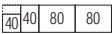
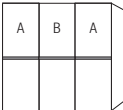
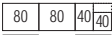
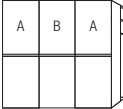
Schwebetürenschränke mit 40er-Wäschefach und Garderobennische, 4 waagerechten Sprossen und Dekorabsetzung

Die vielfältigen Farbausführungen entnehmen Sie bitte der „Programm-Übersicht Ausführung 6“.

Rückwände in Stärke 5 mm


- Preisgruppe PG 1: Dekore
- Preisgruppe PG 2: Kristallspiegel
- Preisgruppe PG 3: Gläser & Grauspiegel

Breite 240 cm - mit Garderobennische

Schwebetürenschränke		Höhe 223 cm		Aufpreise	
Nutztiefe 58 cm		Tiefe 51 cm	nur lieferbar in Tiefe 69 cm Tiefe 69 cm	Der Preis pro Artikel ergibt sich aus Basispreis + der Addition der Aufpreise:	
  mit Garderobennische links 3-türig 2 Türen A li+re 1 Tür B mittig Garderobennische links	N°		B240 H223 T69		
			35 242 56		
			Basispreis:	je Tür in PG 1 je Tür in PG 2 je Tür in PG 3	95 681 95 681
	EUR				
  mit Garderobennische rechts 3-türig 2 Türen A li+re 1 Tür B mittig Garderobennische rechts	N°		B240 H223 T69		
			35 242 76		
			Basispreis:	je Tür in PG 1 je Tür in PG 2 je Tür in PG 3	95 681 95 681
	EUR				

Passende Betten, Nachtschränke, Kommoden, Spiegel usw. finden Sie in den Programmen SONYO, SONYO+, AKARO und ALEGRO2.

Dämpfungsbeschläge		
Dämpfungsbeschläge (2er-Set) für Schwebetüren zur Soft-Abstoppung der beiden Außentüren	N°	91 257 18
	EUR	
Öffnungs-, Kollisions- und Mitteltürdämpfung für alle 3-türigen Schränke zieht die Türen in Offen-Position, dämpft die Türen untereinander und zentriert die Mitteltür beim Schließen	N°	91 263 18
	EUR	

Zubehör		
für Schwebetürenschränke mit Garderobennische		
 Kristallspiegel zur Selbstmontage auf schmaler Schrankseite neben Garderobennische	N°	B29 H179 99 014 00
	EUR	

Der Kristallspiegel kann **nicht in Verbindung mit Profilkranzen mit Passepartout** eingesetzt werden.

Marcato2.6

Ausführung 6

Höhe 223 cm


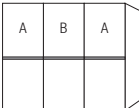
Schwebetürenschränke mit 40er-Wäschefach und Garderobennische, 4 waagerechten Sprossen und Dekorabsetzung

Die vielfältigen Farbausführungen entnehmen Sie bitte der „Programm-Übersicht Ausführung 6“.

Rückwände in Stärke 5 mm

- Preisgruppe PG 1: Dekore
- Preisgruppe PG 2: Kristallspiegel
- Preisgruppe PG 3: Gläser & Grauspiegel

Breite 270 cm - mit Garderobennische

Schwebetürenschränke		Höhe 223 cm		Aufpreise	
Nutztiefe 58 cm		Tiefe 51 cm	nur lieferbar in Tiefe 69 cm Tiefe 69 cm	Der Preis pro Artikel ergibt sich aus Basispreis + der Addition der Aufpreise:	
 <p>mit Garderobennische links</p> <p>3-türig 2 Türen A li+re 1 Tür B mittig Garderobennische links</p>	N°		B270 H223 T69		
			35 272 56		
			Basispreis:	je Tür in PG 1 je Tür in PG 2 je Tür in PG 3	95 682 95 682
	EUR				
 <p>mit Garderobennische rechts</p> <p>3-türig 2 Türen A li+re 1 Tür B mittig Garderobennische rechts</p>	N°		B270 H223 T69		
			35 272 76		
			Basispreis:	je Tür in PG 1 je Tür in PG 2 je Tür in PG 3	95 682 95 682
	EUR				

Passende Betten, Nachtschränke, Kommoden, Spiegel usw. finden Sie in den Programmen SONYO, SONYO+, AKARO und ALEGRO2.

Dämpfungsbeschläge		
<p>Dämpfungsbeschläge (2er-Set) für Schwebetüren zur Soft-Abstoppung der beiden Außentüren</p>	N°	91 257 18
	EUR	
<p>Öffnungs-, Kollisions- und Mitteltürdämpfung für alle 3-türigen Schränke zieht die Türen in Offen-Position, dämpft die Türen untereinander und zentriert die Mitteltür beim Schließen</p>	N°	91 263 18
	EUR	

Zubehör		
für Schwebetürenschränke mit Garderobennische		
 <p>Kristallspiegel zur Selbstmontage auf schmaler Schrankseite neben Garderobennische</p>	N°	B29 H179 99 014 00
	EUR	

Der Kristallspiegel kann **nicht in Verbindung mit Profilkranzen mit Passepartout** eingesetzt werden.

Ausführung 6

Marcato2.6

Höhe 223 cm

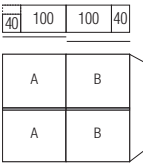
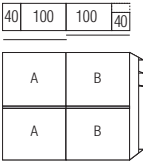
Schwebetürenschränke mit 40er-Wäschefach und Garderobennische, 4 waagerechten Sprossen und Dekorabsetzung

Die vielfältigen Farbausführungen entnehmen Sie bitte der „Programm-Übersicht Ausführung 6“.

Rückwände in Stärke 5 mm

- Preisgruppe PG 1: Dekore
- Preisgruppe PG 2: Kristallspiegel
- Preisgruppe PG 3: Gläser & Grauspiegel

Breite 280 cm - mit Garderobennische

Schwebetürenschränke	Höhe 223 cm		Aufpreise	
Nutztiefe 58 cm	Tiefe 51 cm	nur lieferbar in Tiefe 69 cm Tiefe 69 cm	Der Preis pro Artikel ergibt sich aus Basispreis + der Addition der Aufpreise:	
 <p>mit Garderobennische links</p> <p>2-türig 2 Türpaneele A links 2 Türpaneele B rechts Garderobennische links</p>	N°	<p>B280 H223 T69</p> <p>Türen sind auch spiegelbildlich montierbar</p> <p>35 282 56</p>	<p>je Türpaneel in PG 1</p> <p>je Türpaneel in PG 2</p> <p>je Türpaneel in PG 3</p>	<p>95 696</p> <p>95 696</p>
EUR		Basispreis:		
 <p>mit Garderobennische rechts</p> <p>2-türig 2 Türpaneele A links 2 Türpaneele B rechts Garderobennische rechts</p>	N°	<p>B280 H223 T69</p> <p>35 282 76</p>	<p>je Türpaneel in PG 1</p> <p>je Türpaneel in PG 2</p> <p>je Türpaneel in PG 3</p>	<p>95 696</p> <p>95 696</p>
EUR		Basispreis:		
<p>Passende Betten, Nachtschränke, Kommoden, Spiegel usw. finden Sie in den Programmen SONYO, SONYO+, AKARO und ALEGRO2.</p>				

Dämpfungsbeschläge		
<p>Dämpfungsbeschläge (2er-Set) für Schwebetüren</p> <p>zur Soft-Abstoppung der beiden Außentüren</p>	N°	91 257 18
EUR		
<p>Öffnungs- und Kollisionsdämpfung für alle 2-türigen Schränke</p> <p>zieht die Türen in Offen-Position und dämpft die Türen untereinander</p>	N°	91 262 18
EUR		

Zubehör		
für Schwebetürenschränke mit Garderobennische		
 <p>Kristallspiegel</p> <p>zur Selbstmontage auf schmaler Schrankseite neben Garderobennische</p>	N°	<p>B29 H179</p> <p>99 014 00</p>
EUR		
Der Kristallspiegel kann nicht in Verbindung mit Profilkranzen mit Passepartout eingesetzt werden.		

Marcato2.6

Ausführung 6

Höhe 223 cm




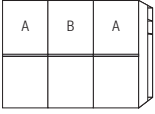
Schwebetürenschränke mit 40er-Wäschefach und Garderobennische, 4 waagerechten Sprossen und Dekorabsetzung

Die vielfältigen Farbausführungen entnehmen Sie bitte der „Programm-Übersicht Ausführung 6“.

Rückwände in Stärke 5 mm

- Preisgruppe PG 1: Dekore
- Preisgruppe PG 2: Kristallspiegel
- Preisgruppe PG 3: Gläser & Grauspiegel

Breite 300 cm - mit Garderobennische

Schwebetürenschränke	Höhe 223 cm	Aufpreise
Nutztiefe 58 cm	Tiefe 51 cm nur lieferbar in Tiefe 69 cm Tiefe 69 cm	Der Preis pro Artikel ergibt sich aus Basispreis + der Addition der Aufpreise:
  mit Garderobennische links 3-türig 2 Türen A li+re 1 Tür B mittig Garderobennische links	N° Basispreis:	B300 H223 T69 je Tür in PG 1 je Tür in PG 2 je Tür in PG 3
EUR		95 683 95 683
  mit Garderobennische rechts 3-türig 2 Türen A li+re 1 Tür B mittig Garderobennische rechts	N° Basispreis:	B300 H223 T69 je Tür in PG 1 je Tür in PG 2 je Tür in PG 3
EUR		95 683 95 683
Passende Betten, Nachtschränke, Kommoden, Spiegel usw. finden Sie in den Programmen SONYO, SONYO+, AKARO und ALEGRO2.		

Dämpfungsbeschläge	
Dämpfungsbeschläge (2er-Set) für Schwebetüren zur Soft-Abstoppung der beiden Außentüren	N° 91 257 18 EUR
Öffnungs-, Kollisions- und Mitteltürdämpfung für alle 3-türigen Schränke zieht die Türen in Offen-Position, dämpft die Türen untereinander und zentriert die Mitteltür beim Schließen	N° 91 263 18 EUR

Zubehör	
für Schwebetürenschränke mit Garderobennische	
 Kristallspiegel zur Selbstmontage auf schmaler Schrankseite neben Garderobennische	N° 99 014 00 EUR
Der Kristallspiegel kann nicht in Verbindung mit Profilkranzen mit Passepartout eingesetzt werden.	

Ausführung 6

Marcato2.6

Höhe 223 cm

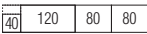


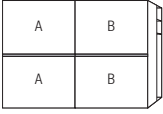
Schwebetürenschränke mit 40er-Wäschefach und Garderobennische, 4 waagerechten Sprossen und Dekorabsetzung

Die vielfältigen Farbausführungen entnehmen Sie bitte der „Programm-Übersicht Ausführung 6“.

Rückwände in Stärke 5 mm

- Preisgruppe PG 1: Dekore
- Preisgruppe PG 2: Kristallspiegel
- Preisgruppe PG 3: Gläser & Grauspiegel

Breite 320 cm - mit Garderobennische

Schwebetürenschränke	Höhe 223 cm	Aufpreise
Nutztiefe 58 cm	Tiefe 51 cm nur lieferbar in Tiefe 69 cm Tiefe 69 cm	Der Preis pro Artikel ergibt sich aus Basispreis + der Addition der Aufpreise:
  mit Garderobennische links 2-türig 2 Türpaneele A links 2 Türpaneele B rechts Garderobennische links	N° B320 H223 T69 Türen sind auch spiegelbildlich montierbar 35 322 56 Basispreis:	je Türpaneel in PG 1 je Türpaneel in PG 2 je Türpaneel in PG 3 95 697 95 697
  mit Garderobennische rechts 2-türig 2 Türpaneele A links 2 Türpaneele B rechts Garderobennische rechts	N° B320 H223 T69 35 322 76 Basispreis:	je Türpaneel in PG 1 je Türpaneel in PG 2 je Türpaneel in PG 3 95 697 95 697
Passende Betten, Nachtschränke, Kommoden, Spiegel usw. finden Sie in den Programmen SONYO, SONYO+, AKARO und ALEGRO2.		

Dämpfungsbeschläge	
Dämpfungsbeschläge (2er-Set) für Schwebetüren zur Soft-Abstoppung der beiden Außentüren	N° 91 257 18 EUR
Öffnungs- und Kollisionsdämpfung für alle 2-türigen Schränke zieht die Türen in Offen-Position und dämpft die Türen untereinander	N° 91 262 18 EUR

Zubehör	
für Schwebetürenschränke mit Garderobennische	
 Kristallspiegel zur Selbstmontage auf schmaler Schrankseite neben Garderobennische	N° 99 014 00 EUR
Der Kristallspiegel kann nicht in Verbindung mit Profilkranzen mit Passepartout eingesetzt werden.	

Ausführung 6

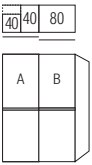
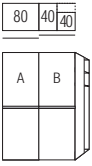
Schwebetürenschränke mit 40er-Wäschefach und Garderobennische, 4 waagerechten Sprossen und Dekorabsetzung

Die vielfältigen Farbausführungen entnehmen Sie bitte der „Programm-Übersicht Ausführung 6“.

Rückwände in Stärke 5 mm

- Preisgruppe PG 1: Dekore
- Preisgruppe PG 2: Kristallspiegel
- Preisgruppe PG 3: Gläser & Grauspiegel

Breite 160 cm - mit Garderobennische

Schwebetürenschränke	Höhe 240 cm		Aufpreise	
Nutztiefe 58 cm	Tiefe 51 cm	nur lieferbar in Tiefe 69 cm Tiefe 69 cm	Der Preis pro Artikel ergibt sich aus Basispreis + der Addition der Aufpreise:	
 <p>mit Garderobennische links</p> <p>2-türig 1 Tür A links 1 Tür B rechts Garderobennische links</p>	N°	<p>B160 H240 T69</p> <p>Türen sind auch spiegelbildlich montierbar</p> <p>32 162 56</p>	<p>Basispreis:</p> <p>je Tür in PG 1</p> <p>je Tür in PG 2</p> <p>je Tür in PG 3</p>	<p>95 681</p> <p>95 681</p>
 <p>mit Garderobennische rechts</p> <p>2-türig 1 Tür A links 1 Tür B rechts Garderobennische rechts</p>	N°	<p>B160 H240 T69</p> <p>32 162 76</p>	<p>Basispreis:</p> <p>je Tür in PG 1</p> <p>je Tür in PG 2</p> <p>je Tür in PG 3</p>	<p>95 681</p> <p>95 681</p>
<p>Passende Betten, Nachtschränke, Kommoden, Spiegel usw. finden Sie in den Programmen SONYO, SONYO+, AKARO und ALEGRO2.</p>				

Dämpfungsbeschläge		
<p>Dämpfungsbeschläge (2er-Set) für Schwebetüren</p> <p>zur Soft-Abstoppung der beiden Außentüren</p>	N°	91 257 18
<p>Öffnungs- und Kollisionsdämpfung für alle 2-türigen Schränke</p> <p>zieht die Türen in Offen-Position und dämpft die Türen untereinander</p>	N°	91 262 18

Zubehör		
für Schwebetürenschränke mit Garderobennische		
 <p>Kristallspiegel zur Selbstmontage auf schmaler Schrankseite neben Garderobennische</p>	N°	B29 H179 99 014 00
Der Kristallspiegel kann nicht in Verbindung mit Profilkranzen mit Passepartout eingesetzt werden.		

Marcato2.6

Ausführung 6

Höhe 240 cm


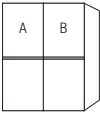

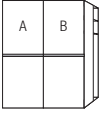
Schwebetürenschränke mit 40er-Wäschefach und Garderobennische, 4 waagerechten Sprossen und Dekorabsetzung

Die vielfältigen Farbausführungen entnehmen Sie bitte der „Programm-Übersicht Ausführung 6“.

Rückwände in Stärke 5 mm

- Preisgruppe PG 1: Dekore
- Preisgruppe PG 2: Kristallspiegel
- Preisgruppe PG 3: Gläser & Grauspiegel

Breite 180 cm - mit Garderobennische

Schwebetürenschränke		Höhe 240 cm		Aufpreise	
Nutztiefe 58 cm		Tiefe 51 cm	nur lieferbar in Tiefe 69 cm Tiefe 69 cm	Der Preis pro Artikel ergibt sich aus Basispreis + der Addition der Aufpreise:	
  mit Garderobennische links 2-türig 1 Tür A links 1 Tür B rechts Garderobennische links	N°		B180 H240 T69 Türen sind auch spiegelbildlich montierbar 32 182 56	je Tür in PG 1	95 682 95 682
EUR		Basispreis:	je Tür in PG 2	je Tür in PG 3	
  mit Garderobennische rechts 2-türig 1 Tür A links 1 Tür B rechts Garderobennische rechts	N°		B180 H240 T69 32 182 76	je Tür in PG 1	95 682 95 682
EUR		Basispreis:	je Tür in PG 2	je Tür in PG 3	

Passende Betten, Nachtschränke, Kommoden, Spiegel usw. finden Sie in den Programmen SONYO, SONYO+, AKARO und ALEGRO2.

Dämpfungsbeschläge		
Dämpfungsbeschläge (2er-Set) für Schwebetüren zur Soft-Abstoppung der beiden Außentüren	N°	91 257 18
EUR		
Öffnungs- und Kollisionsdämpfung für alle 2-türigen Schränke zieht die Türen in Offen-Position und dämpft die Türen untereinander	N°	91 262 18
EUR		

Zubehör		
für Schwebetürenschränke mit Garderobennische		
 Kristallspiegel zur Selbstmontage auf schmaler Schrankseite neben Garderobennische	N°	B29 H179 99 014 00
EUR		

Der Kristallspiegel kann **nicht in Verbindung mit Profilkranzen mit Passepartout** eingesetzt werden.

Marcato2.6

Ausführung 6

Höhe 240 cm


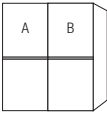

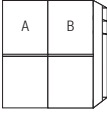
Schwebetürenschränke mit 40er-Wäschefach und Garderobennische, 4 waagerechten Sprossen und Dekorabsetzung

Die vielfältigen Farbausführungen entnehmen Sie bitte der „Programm-Übersicht Ausführung 6“.

Rückwände in Stärke 5 mm

- Preisgruppe PG 1: Dekore
- Preisgruppe PG 2: Kristallspiegel
- Preisgruppe PG 3: Gläser & Grauspiegel

Breite 200 cm - mit Garderobennische

Schwebetürenschränke		Höhe 240 cm		Aufpreise	
Nutztiefe 58 cm		Tiefe 51 cm	nur lieferbar in Tiefe 69 cm Tiefe 69 cm	Der Preis pro Artikel ergibt sich aus Basispreis + der Addition der Aufpreise:	
  mit Garderobennische links 2-türig 1 Tür A links 1 Tür B rechts Garderobennische links	N°		B200 H240 T69 Türen sind auch spiegelbildlich montierbar 32 202 56	je Tür in PG 1 je Tür in PG 2 je Tür in PG 3	95 683 95 683
  mit Garderobennische rechts 2-türig 1 Tür A links 1 Tür B rechts Garderobennische rechts	N°		B200 H240 T69 32 202 76	je Tür in PG 1 je Tür in PG 2 je Tür in PG 3	95 683 95 683
Passende Betten, Nachtschränke, Kommoden, Spiegel usw. finden Sie in den Programmen SONYO, SONYO+, AKARO und ALEGRO2.					

Dämpfungsbeschläge		
Dämpfungsbeschläge (2er-Set) für Schwebetüren zur Soft-Abstoppung der beiden Außentüren	N°	91 257 18
EUR		
Öffnungs- und Kollisionsdämpfung für alle 2-türigen Schränke zieht die Türen in Offen-Position und dämpft die Türen untereinander	N°	91 262 18
EUR		

Zubehör		
für Schwebetürenschränke mit Garderobennische		
 Kristallspiegel zur Selbstmontage auf schmaler Schrankseite neben Garderobennische	N°	B29 H179 99 014 00
EUR		

Der Kristallspiegel kann **nicht in Verbindung mit Profilkranzen mit Passepartout** eingesetzt werden.

Marcato2.6

Höhe 240 cm

Ausführung 6

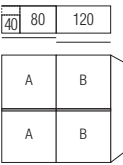
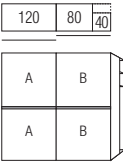
Schwebetürenschränke mit 40er-Wäschefach und Garderobennische, 4 waagerechten Sprossen und Dekorabsetzung

Die vielfältigen Farbausführungen entnehmen Sie bitte der „Programm-Übersicht Ausführung 6“.

Rückwände in Stärke 5 mm

- Preisgruppe PG 1: Dekore
- Preisgruppe PG 2: Kristallspiegel
- Preisgruppe PG 3: Gläser & Grauspiegel

Breite 240 cm - mit Garderobennische

Schwebetürenschränke	Höhe 240 cm		Aufpreise	
Nutztiefe 58 cm	Tiefe 51 cm	nur lieferbar in Tiefe 69 cm Tiefe 69 cm	Der Preis pro Artikel ergibt sich aus Basispreis + der Addition der Aufpreise:	
 <p>mit Garderobennische links</p> <p>2-türig 2 Türpaneele A links 2 Türpaneele B rechts Garderobennische links</p>	N°	<p>B240 H240 T69</p> <p>Türen sind auch spiegelbildlich montierbar</p> <p>32 244 56</p>	<p>Basispreis:</p> <p>je Türpaneel in PG 1</p> <p>je Türpaneel in PG 2</p> <p>je Türpaneel in PG 3</p>	<p>95 695</p> <p>95 695</p>
 <p>mit Garderobennische rechts</p> <p>2-türig 2 Türpaneele A links 2 Türpaneele B rechts Garderobennische rechts</p>	N°	<p>B240 H240 T69</p> <p>32 244 76</p>	<p>Basispreis:</p> <p>je Türpaneel in PG 1</p> <p>je Türpaneel in PG 2</p> <p>je Türpaneel in PG 3</p>	<p>95 695</p> <p>95 695</p>
<p>Passende Betten, Nachtschränke, Kommoden, Spiegel usw. finden Sie in den Programmen SONYO, SONYO+, AKARO und ALEGRO2.</p>				

Dämpfungsbeschläge		
<p>Dämpfungsbeschläge (2er-Set) für Schwebetüren zur Soft-Abstoppung der beiden Außentüren</p>	N°	91 257 18
EUR		
<p>Öffnungs- und Kollisionsdämpfung für alle 2-türigen Schränke zieht die Türen in Offen-Position und dämpft die Türen untereinander</p>	N°	91 262 18
EUR		

Zubehör		
für Schwebetürenschränke mit Garderobennische		
 <p>Kristallspiegel zur Selbstmontage auf schmaler Schrankseite neben Garderobennische</p>	N°	B29 H179
EUR		99 014 00
Der Kristallspiegel kann nicht in Verbindung mit Profilkranzen mit Passepartout eingesetzt werden.		

Marcato2.6

Ausführung 6

Höhe 240 cm

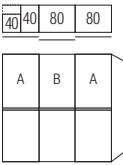
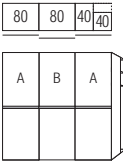
Schwebetürenschränke mit 40er-Wäschefach und Garderobennische, 4 waagerechten Sprossen und Dekorabsetzung

Die vielfältigen Farbausführungen entnehmen Sie bitte der „Programm-Übersicht Ausführung 6“.

Rückwände in Stärke 5 mm

- Preisgruppe PG 1: Dekore
- Preisgruppe PG 2: Kristallspiegel
- Preisgruppe PG 3: Gläser & Grauspiegel

Breite 240 cm - mit Garderobennische

Schwebetürenschränke	Höhe 240 cm		Aufpreise	
Nutztiefe 58 cm	Tiefe 51 cm	nur lieferbar in Tiefe 69 cm Tiefe 69 cm	Der Preis pro Artikel ergibt sich aus Basispreis + der Addition der Aufpreise:	
 <p>mit Garderobennische links</p> <p>3-türig 2 Türen A li+re 1 Tür B mittig Garderobennische links</p>	N°	B240 H240 T69 32 242 56	je Tür in PG 1 je Tür in PG 2 je Tür in PG 3	95 681 95 681
EUR		Basispreis:		
 <p>mit Garderobennische rechts</p> <p>3-türig 2 Türen A li+re 1 Tür B mittig Garderobennische rechts</p>	N°	B240 H240 T69 32 242 76	je Tür in PG 1 je Tür in PG 2 je Tür in PG 3	95 681 95 681
EUR		Basispreis:		
				Passende Betten, Nachtschränke, Kommoden, Spiegel usw. finden Sie in den Programmen SONYO, SONYO+, AKARO und ALEGRO2.

Dämpfungsbeschläge		
Dämpfungsbeschläge (2er-Set) für Schwebetüren zur Soft-Abstoppung der beiden Außentüren	N°	91 257 18
EUR		
Öffnungs-, Kollisions- und Mitteltürdämpfung für alle 3-türigen Schränke zieht die Türen in Offen-Position, dämpft die Türen untereinander und zentriert die Mitteltür beim Schließen	N°	91 263 18
EUR		

Zubehör		
für Schwebetürenschränke mit Garderobennische		B29 H179
 Kristallspiegel zur Selbstmontage auf schmaler Schrankseite neben Garderobennische	N°	99 014 00
EUR		

Der Kristallspiegel kann **nicht in Verbindung mit Profilkranzen mit Passepartout** eingesetzt werden.

Marcato2.6

Ausführung 6

Höhe 240 cm


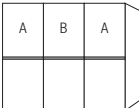
Schwebetürenschränke mit 40er-Wäschefach und Garderobennische, 4 waagerechten Sprossen und Dekorabsetzung

Die vielfältigen Farbausführungen entnehmen Sie bitte der „Programm-Übersicht Ausführung 6“.

Rückwände in Stärke 5 mm


- Preisgruppe PG 1: Dekore
- Preisgruppe PG 2: Kristallspiegel
- Preisgruppe PG 3: Gläser & Grauspiegel

Breite 270 cm - mit Garderobennische

Schwebetürenschränke		Höhe 240 cm		Aufpreise	
Nutztiefe 58 cm		Tiefe 51 cm	nur lieferbar in Tiefe 69 cm Tiefe 69 cm	Der Preis pro Artikel ergibt sich aus Basispreis + der Addition der Aufpreise:	
 <p>mit Garderobennische links</p> <p>3-türig 2 Türen A li+re 1 Tür B mittig Garderobennische links</p>	N°		B270 H240 T69		
			32 272 56		
			Basispreis:	je Tür in PG 1 je Tür in PG 2 je Tür in PG 3	95 682 95 682
	EUR				95 682
 <p>mit Garderobennische rechts</p> <p>3-türig 2 Türen A li+re 1 Tür B mittig Garderobennische rechts</p>	N°		B270 H240 T69		
			32 272 76		
			Basispreis:	je Tür in PG 1 je Tür in PG 2 je Tür in PG 3	95 682 95 682
	EUR				95 682

Passende Betten, Nachtschränke, Kommoden, Spiegel usw. finden Sie in den Programmen SONYO, SONYO+, AKARO und ALEGRO2.

Dämpfungsbeschläge		
<p>Dämpfungsbeschläge (2er-Set) für Schwebetüren zur Soft-Abstoppung der beiden Außentüren</p>	N°	91 257 18
	EUR	
<p>Öffnungs-, Kollisions- und Mitteltürdämpfung für alle 3-türigen Schränke zieht die Türen in Offen-Position, dämpft die Türen untereinander und zentriert die Mitteltür beim Schließen</p>	N°	91 263 18
	EUR	

Zubehör		
für Schwebetürenschränke mit Garderobennische		
 <p>Kristallspiegel zur Selbstmontage auf schmaler Schrankseite neben Garderobennische</p>	N°	B29 H179 99 014 00
	EUR	

Der Kristallspiegel kann **nicht in Verbindung mit Profilkranzen mit Passepartout** eingesetzt werden.

Marcato2.6

Höhe 240 cm

Ausführung 6

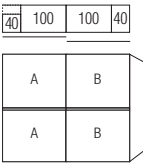
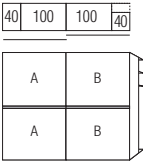
Schwebetürenschränke mit 40er-Wäschefach und Garderobennische, 4 waagerechten Sprossen und Dekorabsetzung

Die vielfältigen Farbausführungen entnehmen Sie bitte der „Programm-Übersicht Ausführung 6“.


Rückwände in Stärke 5 mm

- Preisgruppe PG 1: Dekore
- Preisgruppe PG 2: Kristallspiegel
- Preisgruppe PG 3: Gläser & Grauspiegel

Breite 280 cm - mit Garderobennische

Schwebetürenschränke	Höhe 240 cm		Aufpreise	
Nutztiefe 58 cm	Tiefe 51 cm	nur lieferbar in Tiefe 69 cm Tiefe 69 cm	Der Preis pro Artikel ergibt sich aus Basispreis + der Addition der Aufpreise:	
 <p>mit Garderobennische links</p> <p>2-türig 2 Türpaneele A links 2 Türpaneele B rechts Garderobennische links</p>	N°	<p>B280 H240 T69</p> <p>Türen sind auch spiegelbildlich montierbar</p> <p>32 282 56</p>	<p>je Türpaneel in PG 1</p> <p>je Türpaneel in PG 2</p> <p>je Türpaneel in PG 3</p>	<p>95 696</p> <p>95 696</p>
 <p>mit Garderobennische rechts</p> <p>2-türig 2 Türpaneele A links 2 Türpaneele B rechts Garderobennische rechts</p>	N°	<p>B280 H240 T69</p> <p>32 282 76</p>	<p>je Türpaneel in PG 1</p> <p>je Türpaneel in PG 2</p> <p>je Türpaneel in PG 3</p>	<p>95 696</p> <p>95 696</p>
<p>Passende Betten, Nachtschränke, Kommoden, Spiegel usw. finden Sie in den Programmen SONYO, SONYO+, AKARO und ALEGRO2.</p>				

Dämpfungsbeschläge	
<p>Dämpfungsbeschläge (2er-Set) für Schwebetüren zur Soft-Abstoppung der beiden Außentüren</p>	<p>N° 91 257 18</p> <p>EUR</p>
<p>Öffnungs- und Kollisionsdämpfung für alle 2-türigen Schränke zieht die Türen in Offen-Position und dämpft die Türen untereinander</p>	<p>N° 91 262 18</p> <p>EUR</p>

Zubehör	
<p>für Schwebetürenschränke mit Garderobennische</p>  <p>Kristallspiegel zur Selbstmontage auf schmaler Schrankseite neben Garderobennische</p>	<p>N° 99 014 00</p> <p>EUR</p>
<p>Der Kristallspiegel kann nicht in Verbindung mit Profilkranzen mit Passepartout eingesetzt werden.</p>	

Marcato2.6

Ausführung 6

Höhe 240 cm




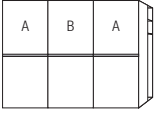
Schwebetürenschränke mit 40er-Wäschefach und Garderobennische, 4 waagerechten Sprossen und Dekorabsetzung

Die vielfältigen Farbausführungen entnehmen Sie bitte der „Programm-Übersicht Ausführung 6“.


Rückwände in Stärke 5 mm

- Preisgruppe PG 1: Dekore
- Preisgruppe PG 2: Kristallspiegel
- Preisgruppe PG 3: Gläser & Grauspiegel

Breite 300 cm - mit Garderobennische

Schwebetürenschränke		Höhe 240 cm		Aufpreise	
Nutztiefe 58 cm		Tiefe 51 cm	nur lieferbar in Tiefe 69 cm Tiefe 69 cm	Der Preis pro Artikel ergibt sich aus Basispreis + der Addition der Aufpreise:	
  mit Garderobennische links 3-türig 2 Türen A li+re 1 Tür B mittig Garderobennische links	N°		B300 H240 T69 32 302 56	je Tür in PG 1 je Tür in PG 2 je Tür in PG 3	95 683 95 683
EUR			Basispreis:		
  mit Garderobennische rechts 3-türig 2 Türen A li+re 1 Tür B mittig Garderobennische rechts	N°		B300 H240 T69 32 302 76	je Tür in PG 1 je Tür in PG 2 je Tür in PG 3	95 683 95 683
EUR			Basispreis:		
Passende Betten, Nachtschränke, Kommoden, Spiegel usw. finden Sie in den Programmen SONYO, SONYO+, AKARO und ALEGRO2.					

Dämpfungsbeschläge		
Dämpfungsbeschläge (2er-Set) für Schwebetüren zur Soft-Abstoppung der beiden Außentüren	N°	91 257 18
EUR		
Öffnungs-, Kollisions- und Mitteltürdämpfung für alle 3-türigen Schränke zieht die Türen in Offen-Position, dämpft die Türen untereinander und zentriert die Mitteltür beim Schließen	N°	91 263 18
EUR		

Zubehör		
für Schwebetürenschränke mit Garderobennische		
 Kristallspiegel zur Selbstmontage auf schmaler Schrankseite neben Garderobennische	N°	B29 H179 99 014 00
EUR		

Der Kristallspiegel kann **nicht in Verbindung mit Profilkranzen mit Passepartout** eingesetzt werden.

Marcato2.6

Höhe 240 cm

Ausführung 6

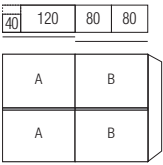
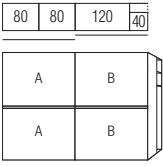
Schwebetürenschränke mit 40er-Wäschefach und Garderobennische, 4 waagerechten Sprossen und Dekorabsetzung

Die vielfältigen Farbausführungen entnehmen Sie bitte der „Programm-Übersicht Ausführung 6“.

Rückwände in Stärke 5 mm

- Preisgruppe PG 1: Dekore
- Preisgruppe PG 2: Kristallspiegel
- Preisgruppe PG 3: Gläser & Grauspiegel

Breite 320 cm - mit Garderobennische

Schwebetürenschränke	Höhe 240 cm	Aufpreise
Nutztiefe 58 cm	Tiefe 51 cm	nur lieferbar in Tiefe 69 cm Tiefe 69 cm
 <p>mit Garderobennische links</p> <p>2-türig 2 Türpaneele A links 2 Türpaneele B rechts Garderobennische links</p>	<p>B320 H240 T69 Türen sind auch spiegelbildlich montierbar</p> <p>32 322 56</p> <p>Basispreis:</p>	<p>Der Preis pro Artikel ergibt sich aus Basispreis + der Addition der Aufpreise:</p> <p>je Türpaneel in PG 1 je Türpaneel in PG 2 je Türpaneel in PG 3</p> <p>95 697 95 697</p>
 <p>mit Garderobennische rechts</p> <p>2-türig 2 Türpaneele A links 2 Türpaneele B rechts Garderobennische rechts</p>	<p>B320 H240 T69</p> <p>32 322 76</p> <p>Basispreis:</p>	<p>je Türpaneel in PG 1 je Türpaneel in PG 2 je Türpaneel in PG 3</p> <p>95 697 95 697</p>
<p>Passende Betten, Nachtschränke, Kommoden, Spiegel usw. finden Sie in den Programmen SONYO, SONYO+, AKARO und ALEGRO2.</p>		

Dämpfungsbeschläge	
<p>Dämpfungsbeschläge (2er-Set) für Schwebetüren zur Soft-Abstoppung der beiden Außentüren</p>	<p>N° 91 257 18</p> <p>EUR</p>
<p>Öffnungs- und Kollisionsdämpfung für alle 2-türigen Schränke zieht die Türen in Offen-Position und dämpft die Türen untereinander</p>	<p>N° 91 262 18</p> <p>EUR</p>

Zubehör	
<p>für Schwebetürenschränke mit Garderobennische</p>  <p>Kristallspiegel zur Selbstmontage auf schmaler Schrankseite neben Garderobennische</p>	<p>N° 99 014 00</p> <p>EUR</p>

Der Kristallspiegel kann **nicht in Verbindung mit Profilkranzen mit Passepartout** eingesetzt werden.

Marcato2.7

Programm-Übersicht

Ausführung 7

Schwebetürenschränke mit 40er-Wäschefach, Garderobennische, horizontal geteilter Front, 3 waagerechten Sprossen

Schwebetürenschränke

Höhe: 223/240 cm
 Tiefe: 69 cm
 Breite: 160-300 cm

Korpussinnenfarbe Birke-Nachbildung bzw. Leinenoptik Twist

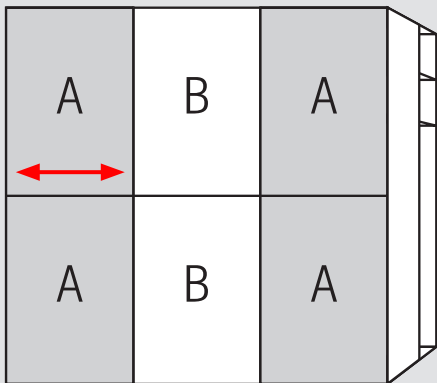
Rückwände in Stärke 5 mm

Schrank-Innenausstattung und Beleuchtungen im Programm ZUBEHÖR

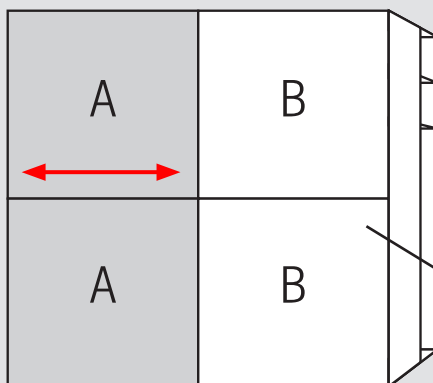
Garderobennische


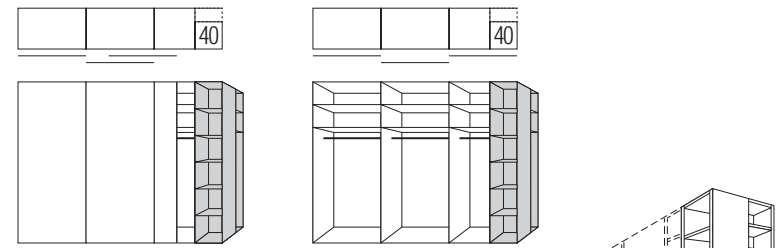
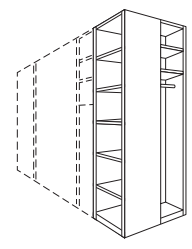
40er-Wäschefach (hinter Tür)

Innenausstattung je Schrankelement
 Höhe 223/240 cm:
 2 Fachböden
 1 Kleiderstange



je Tür 2 x Panel A bzw. B oben und unten
 Holzmaserung horizontal



1.+2. Farbe der Türen A und B wählen:	3. Korpusfarbe und Farbe der Garderobennische wählen:	5. Griffleisten- und Türsprossenfarbe wählen:
<p>Preisgruppe PG 1 - Dekore</p> <p>P9 Polarweiß P1 Perla S9 Seidengrau Y1 Terra L1 Basalt Q9 Jackson-Eiche-Nachbildung M1 Sonoma-Eiche-Nachbildung B1 Platin-Eiche-Nachbildung K1 Artisan-Eiche-Nachbildung U9 Riviera-Eiche-Nachbildung E9 Silbergrau-Eiche-Nachbildung A1 Macadamia-Nussbaum-Nachbildung</p>	<p>P9 Polarweiß P1 Perla S9 Seidengrau Y1 Terra L1 Basalt Q9 Jackson-Eiche-Nachbildung M1 Sonoma-Eiche-Nachbildung B1 Platin-Eiche-Nachbildung K1 Artisan-Eiche-Nachbildung U9 Riviera-Eiche-Nachbildung E9 Silbergrau-Eiche-Nachbildung A1 Macadamia-Nussbaum-Nachbildung</p>	<p>301 alu-matt 322 Edelstahl 324 schwarz</p> <p>Griffleiste Ausführung 176</p> 
<p>Preisgruppe PG 2 - Kristallspiegel</p> <p>G79 Kristallspiegel</p> <p>Preisgruppe PG 3 - Gläser glänzend & Grauspiegel</p> <p>G28 Weißglas G30 Perlaglas G71 Seidengrauglas G76 Terraglas G98 Basaltglas G57 Grauspiegel</p>	<p>4. Korpussinnenfarbe wählen:</p> <p>Z1 Birke-Nachbildung X1 Leinenoptik Twist</p>	
	 <p>Grundausrüstung des 40er-Wäschefaches 5 x Fachboden Br. 38 cm, Tiefe 34 cm, Stärke 22 mm</p> <p>Grundausrüstung der Garderobennische 2 x Fachboden Br. 22 cm, Tiefe 38 cm, Stärke 16 mm 1 x Kleiderstange, Länge 22 cm</p>	

Marcato2.7

Höhe 223 cm

Ausführung 7


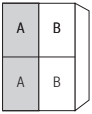

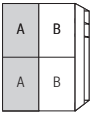
Schwebetürenschränke mit 40er-Wäschefach, Garderobennische, horizontal geteilter Front, 3 waagerechten Sprossen

Die vielfältigen Farbausführungen entnehmen Sie bitte der „Programm-Übersicht Ausführung 7“.

Rückwände in Stärke 5 mm

- Preisgruppe PG 1: Dekore
- Preisgruppe PG 2: Kristallspiegel
- Preisgruppe PG 3: Gläser & Grauspiegel

Breite 160 cm - mit Garderobennische

Schwebetürenschränke	Höhe 223 cm	Aufpreise	
Nutztiefe 58 cm	nur lieferbar in Tiefe 69 cm	Der Preis pro Artikel ergibt sich aus Basispreis + der Addition der Aufpreise:	
	Tiefe 51 cm	Tiefe 69 cm	
  mit Garderobennische links 2-türig 2 Türpaneele A links 2 Türpaneele B rechts Garderobennische links	N°	B160 H223 T69 Türen sind auch spiegelbildlich montierbar 35 162 57 Basispreis:	je Türpaneel in PG 1 je Türpaneel in PG 2 je Türpaneel in PG 3 95 678 95 678
  mit Garderobennische rechts 2-türig 2 Türpaneele A links 2 Türpaneele B rechts Garderobennische rechts	N°	B160 H223 T69 35 162 77 Basispreis:	je Türpaneel in PG 1 je Türpaneel in PG 2 je Türpaneel in PG 3 95 678 95 678
Passende Betten, Nachtschränke, Kommoden, Spiegel usw. finden Sie in den Programmen SONYO, SONYO+, AKARO und ALEGRO2.			

Dämpfungsbeschläge	
Dämpfungsbeschläge (2er-Set) für Schwebetüren zur Soft-Abstoppung der beiden Außentüren	N° 91 257 18 EUR
Öffnungs- und Kollisionsdämpfung für alle 2-türigen Schränke zieht die Türen in Offen-Position und dämpft die Türen untereinander	N° 91 262 18 EUR

Zubehör	
für Schwebetürenschränke mit Garderobennische  Kristallspiegel zur Selbstmontage auf schmaler Schrankseite neben Garderobennische	N° 99 014 00 EUR
Der Kristallspiegel kann nicht in Verbindung mit Profilkranzen mit Passepartout eingesetzt werden.	

Marcato2.7

Höhe 223 cm

Ausführung 7

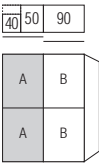
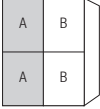

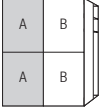
Schwebetürenschränke mit 40er-Wäschefach, Garderobennische, horizontal geteilter Front, 3 waagerechten Sprossen

Die vielfältigen Farbausführungen entnehmen Sie bitte der „Programm-Übersicht Ausführung 7“.

Rückwände in Stärke 5 mm

- Preisgruppe PG 1: Dekore
- Preisgruppe PG 2: Kristallspiegel
- Preisgruppe PG 3: Gläser & Grauspiegel

Breite 180 cm - mit Garderobennische

Schwebetürenschränke	Höhe 223 cm	Aufpreise	
Nutztiefe 58 cm	nur lieferbar in Tiefe 69 cm	Der Preis pro Artikel ergibt sich aus Basispreis + der Addition der Aufpreise:	
	Tiefe 51 cm	Tiefe 69 cm	
  mit Garderobennische links 2-türig 2 Türpaneele A links 2 Türpaneele B rechts Garderobennische links	N°	B180 H223 T69 Türen sind auch spiegelbildlich montierbar 35 182 57 Basispreis:	je Türpaneel in PG 1 je Türpaneel in PG 2 je Türpaneel in PG 3 95 679 95 679
  mit Garderobennische rechts 2-türig 2 Türpaneele A links 2 Türpaneele B rechts Garderobennische rechts	N°	B180 H223 T69 35 182 77 Basispreis:	je Türpaneel in PG 1 je Türpaneel in PG 2 je Türpaneel in PG 3 95 679 95 679
Passende Betten, Nachtschränke, Kommoden, Spiegel usw. finden Sie in den Programmen SONYO, SONYO+, AKARO und ALEGRO2.			

Dämpfungsbeschläge	
Dämpfungsbeschläge (2er-Set) für Schwebetüren zur Soft-Abstoppung der beiden Außentüren	N° 91 257 18 EUR
Öffnungs- und Kollisionsdämpfung für alle 2-türigen Schränke zieht die Türen in Offen-Position und dämpft die Türen untereinander	N° 91 262 18 EUR

Zubehör	
für Schwebetürenschränke mit Garderobennische	
 Kristallspiegel zur Selbstmontage auf schmaler Schrankseite neben Garderobennische	N° 99 014 00 EUR
Der Kristallspiegel kann nicht in Verbindung mit Profilkranzen mit Passepartout eingesetzt werden.	

Marcato2.7

Höhe 223 cm

Ausführung 7


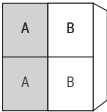

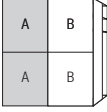
Schwebetürenschränke mit 40er-Wäschefach, Garderobennische, horizontal geteilter Front, 3 waagerechten Sprossen

Die vielfältigen Farbausführungen entnehmen Sie bitte der „Programm-Übersicht Ausführung 7“.


Rückwände in Stärke 5 mm

- Preisgruppe PG 1: Dekore
- Preisgruppe PG 2: Kristallspiegel
- Preisgruppe PG 3: Gläser & Grauspiegel

Breite 200 cm - mit Garderobennische

Schwebetürenschränke	Höhe 223 cm	Aufpreise	
Nutztiefe 58 cm	nur lieferbar in Tiefe 69 cm	Der Preis pro Artikel ergibt sich aus Basispreis + der Addition der Aufpreise:	
	Tiefe 51 cm	Tiefe 69 cm	
  mit Garderobennische links 2-türig 2 Türpaneele A links 2 Türpaneele B rechts Garderobennische links	N°	B200 H223 T69 Türen sind auch spiegelbildlich montierbar 35 202 57 Basispreis:	je Türpaneel in PG 1 je Türpaneel in PG 2 je Türpaneel in PG 3 95 694 95 694
  mit Garderobennische rechts 2-türig 2 Türpaneele A links 2 Türpaneele B rechts Garderobennische rechts	N°	B200 H223 T69 35 202 77 Basispreis:	je Türpaneel in PG 1 je Türpaneel in PG 2 je Türpaneel in PG 3 95 694 95 694
Passende Betten, Nachtschränke, Kommoden, Spiegel usw. finden Sie in den Programmen SONYO, SONYO+, AKARO und ALEGRO2.			

Dämpfungsbeschläge	
Dämpfungsbeschläge (2er-Set) für Schwebetüren zur Soft-Abstoppung der beiden Außentüren	N° 91 257 18 EUR
Öffnungs- und Kollisionsdämpfung für alle 2-türigen Schränke zieht die Türen in Offen-Position und dämpft die Türen untereinander	N° 91 262 18 EUR

Zubehör	
für Schwebetürenschränke mit Garderobennische	
 Kristallspiegel zur Selbstmontage auf schmaler Schrankseite neben Garderobennische	N° 99 014 00 EUR
Der Kristallspiegel kann nicht in Verbindung mit Profilkranzen mit Passepartout eingesetzt werden.	

Marcato2.7

Höhe 223 cm

Ausführung 7

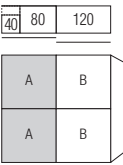
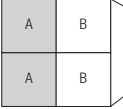
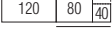
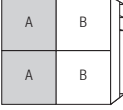
Schwebetürenschränke mit 40er-Wäschefach, Garderobennische, horizontal geteilter Front, 3 waagerechten Sprossen

Die vielfältigen Farbausführungen entnehmen Sie bitte der „Programm-Übersicht Ausführung 7“.

Rückwände in Stärke 5 mm

- Preisgruppe PG 1: Dekore
- Preisgruppe PG 2: Kristallspiegel
- Preisgruppe PG 3: Gläser & Grauspiegel

Breite 240 cm - mit Garderobennische

Schwebetürenschränke		Höhe 223 cm		Aufpreise	
Nutztiefe 58 cm		Tiefe 51 cm	nur lieferbar in Tiefe 69 cm Tiefe 69 cm	Der Preis pro Artikel ergibt sich aus Basispreis + der Addition der Aufpreise:	
  mit Garderobennische links 2-türig 2 Türpaneele A links 2 Türpaneele B rechts Garderobennische links	N°		B240 H223 T69 Türen sind auch spiegelbildlich montierbar 35 244 57	je Türpaneel in PG 1 je Türpaneel in PG 2 je Türpaneel in PG 3	95 695 95 695
EUR			Basispreis:		
  mit Garderobennische rechts 2-türig 2 Türpaneele A links 2 Türpaneele B rechts Garderobennische rechts	N°		B240 H223 T69 35 244 77	je Türpaneel in PG 1 je Türpaneel in PG 2 je Türpaneel in PG 3	95 695 95 695
EUR			Basispreis:		

Passende Betten, Nachtschränke, Kommoden, Spiegel usw. finden Sie in den Programmen SONYO, SONYO+, AKARO und ALEGRO2.

Dämpfungsbeschläge		
Dämpfungsbeschläge (2er-Set) für Schwebetüren zur Soft-Abstoppung der beiden Außentüren	N°	91 257 18
EUR		
Öffnungs- und Kollisionsdämpfung für alle 2-türigen Schränke zieht die Türen in Offen-Position und dämpft die Türen untereinander	N°	91 262 18
EUR		

Zubehör		
für Schwebetürenschränke mit Garderobennische		
 Kristallspiegel zur Selbstmontage auf schmaler Schrankseite neben Garderobennische	N°	B29 H179 99 014 00
EUR		

Der Kristallspiegel kann **nicht in Verbindung mit Profilkranzen mit Passepartout** eingesetzt werden.

Marcato2.7

Höhe 223 cm

Ausführung 7

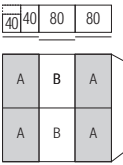
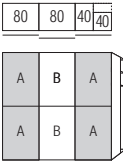

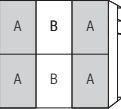
Schwebetürenschränke mit 40er-Wäschefach, Garderobennische, horizontal geteilter Front, 3 waagerechten Sprossen

Die vielfältigen Farbausführungen entnehmen Sie bitte der „Programm-Übersicht Ausführung 7“.

Rückwände in Stärke 5 mm

- Preisgruppe PG 1: Dekore
- Preisgruppe PG 2: Kristallspiegel
- Preisgruppe PG 3: Gläser & Grauspiegel

Breite 240 cm - mit Garderobennische

Schwebetürenschränke	Höhe 223 cm	Aufpreise
Nutztiefe 58 cm	Tiefe 51 cm nur lieferbar in Tiefe 69 cm Tiefe 69 cm	Der Preis pro Artikel ergibt sich aus Basispreis + der Addition der Aufpreise:
  mit Garderobennische links 3-türig je 2 Türpaneele A li+re 2 Türpaneele B mittig Garderobennische links	N° B240 H223 T69 35 242 57 Basispreis:	je Türpaneel in PG 1 je Türpaneel in PG 2 je Türpaneel in PG 3 EUR 95 678 95 678
  mit Garderobennische rechts 3-türig je 2 Türpaneele A li+re 2 Türpaneele B mittig Garderobennische rechts	N° B240 H223 T69 35 242 77 Basispreis:	je Türpaneel in PG 1 je Türpaneel in PG 2 je Türpaneel in PG 3 EUR 95 678 95 678
Passende Betten, Nachtschränke, Kommoden, Spiegel usw. finden Sie in den Programmen SONYO, SONYO+, AKARO und ALEGRO2.		

Dämpfungsbeschläge	
Dämpfungsbeschläge (2er-Set) für Schwebetüren zur Soft-Abstoppung der beiden Außentüren	N° 91 257 18 EUR
Öffnungs-, Kollisions- und Mitteltürdämpfung für alle 3-türigen Schränke zieht die Türen in Offen-Position, dämpft die Türen untereinander und zentriert die Mitteltür beim Schließen	N° 91 263 18 EUR

Zubehör	
für Schwebetürenschränke mit Garderobennische	
 Kristallspiegel zur Selbstmontage auf schmaler Schrankseite neben Garderobennische	N° 99 014 00 EUR
Der Kristallspiegel kann nicht in Verbindung mit Profilkranzen mit Passepartout eingesetzt werden.	

Marcato2.7

Höhe 223 cm

Ausführung 7




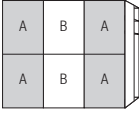
Schwebetürenschränke mit 40er-Wäschefach, Garderobennische, horizontal geteilter Front, 3 waagerechten Sprossen

Die vielfältigen Farbausführungen entnehmen Sie bitte der „Programm-Übersicht Ausführung 7“.

Rückwände in Stärke 5 mm

- Preisgruppe PG 1: Dekore
- Preisgruppe PG 2: Kristallspiegel
- Preisgruppe PG 3: Gläser & Grauspiegel

Breite 270 cm - mit Garderobennische

Schwebetürenschränke	Höhe 223 cm	Aufpreise
Nutztiefe 58 cm	Tiefe 51 cm nur lieferbar in Tiefe 69 cm Tiefe 69 cm	Der Preis pro Artikel ergibt sich aus Basispreis + der Addition der Aufpreise:
  mit Garderobennische links 3-türig je 2 Türpaneele A li+re 2 Türpaneele B mittig Garderobennische links	B270 H223 T69 35 272 57 Basispreis:	je Türpaneel in PG 1 je Türpaneel in PG 2 je Türpaneel in PG 3 95 679 95 679
  mit Garderobennische rechts 3-türig je 2 Türpaneele A li+re 2 Türpaneele B mittig Garderobennische rechts	B270 H223 T69 35 272 77 Basispreis:	je Türpaneel in PG 1 je Türpaneel in PG 2 je Türpaneel in PG 3 95 679 95 679
Passende Betten, Nachtschränke, Kommoden, Spiegel usw. finden Sie in den Programmen SONYO, SONYO+, AKARO und ALEGRO2.		

Dämpfungsbeschläge	
Dämpfungsbeschläge (2er-Set) für Schwebetüren zur Soft-Abstoppung der beiden Außentüren	N° 91 257 18 EUR
Öffnungs-, Kollisions- und Mitteltürdämpfung für alle 3-türigen Schränke zieht die Türen in Offen-Position, dämpft die Türen untereinander und zentriert die Mitteltür beim Schließen	N° 91 263 18 EUR

Zubehör	
für Schwebetürenschränke mit Garderobennische	
 Kristallspiegel zur Selbstmontage auf schmaler Schrankseite neben Garderobennische	N° 99 014 00 EUR
Der Kristallspiegel kann nicht in Verbindung mit Profilkranzen mit Passepartout eingesetzt werden.	

Marcato2.7

Höhe 223 cm

Ausführung 7

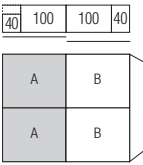
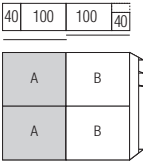
Schwebetürenschränke mit 40er-Wäschefach, Garderobennische, horizontal geteilter Front, 3 waagerechten Sprossen

Die vielfältigen Farbausführungen entnehmen Sie bitte der „Programm-Übersicht Ausführung 7“.

Rückwände in Stärke 5 mm

- Preisgruppe PG 1: Dekore
- Preisgruppe PG 2: Kristallspiegel
- Preisgruppe PG 3: Gläser & Grauspiegel

Breite 280 cm - mit Garderobennische

Schwebetürenschränke	Höhe 223 cm	Aufpreise
Nutztiefe 58 cm	Tiefe 51 cm nur lieferbar in Tiefe 69 cm Tiefe 69 cm	Der Preis pro Artikel ergibt sich aus Basispreis + der Addition der Aufpreise:
 <p>mit Garderobennische links</p> <p>2-türig 2 Türpaneele A links 2 Türpaneele B rechts Garderobennische links</p>	<p>B280 H223 T69 Türen sind auch spiegelbildlich montierbar 35 282 57</p> <p>Basispreis:</p>	<p>je Türpaneel in PG 1 je Türpaneel in PG 2 je Türpaneel in PG 3</p> <p>95 696 95 696</p>
 <p>mit Garderobennische rechts</p> <p>2-türig 2 Türpaneele A links 2 Türpaneele B rechts Garderobennische rechts</p>	<p>B280 H223 T69 35 282 77</p> <p>Basispreis:</p>	<p>je Türpaneel in PG 1 je Türpaneel in PG 2 je Türpaneel in PG 3</p> <p>95 696 95 696</p>
<p>Passende Betten, Nachtschränke, Kommoden, Spiegel usw. finden Sie in den Programmen SONYO, SONYO+, AKARO und ALEGRO2.</p>		

Dämpfungsbeschläge	
<p>Dämpfungsbeschläge (2er-Set) für Schwebetüren zur Soft-Abstoppung der beiden Außentüren</p>	<p>N° 91 257 18</p> <p>EUR</p>
<p>Öffnungs- und Kollisionsdämpfung für alle 2-türigen Schränke zieht die Türen in Offen-Position und dämpft die Türen untereinander</p>	<p>N° 91 262 18</p> <p>EUR</p>

Zubehör	
<p>für Schwebetürenschränke mit Garderobennische</p>  <p>Kristallspiegel zur Selbstmontage auf schmaler Schrankseite neben Garderobennische</p>	<p>N° 99 014 00</p> <p>EUR</p>
<p>Der Kristallspiegel kann nicht in Verbindung mit Profilkranzen mit Passepartout eingesetzt werden.</p>	

Marcato2.7

Höhe 223 cm

Ausführung 7


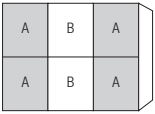

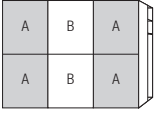
Schwebetürenschränke mit 40er-Wäschefach, Garderobennische, horizontal geteilter Front, 3 waagerechten Sprossen

Die vielfältigen Farbausführungen entnehmen Sie bitte der „Programm-Übersicht Ausführung 7“.

Rückwände in Stärke 5 mm


- Preisgruppe PG 1: Dekore
- Preisgruppe PG 2: Kristallspiegel
- Preisgruppe PG 3: Gläser & Grauspiegel

Breite 300 cm - mit Garderobennische

Schwebetürenschränke		Höhe 223 cm		Aufpreise	
Nutztiefe 58 cm		Tiefe 51 cm	nur lieferbar in Tiefe 69 cm Tiefe 69 cm	Der Preis pro Artikel ergibt sich aus Basispreis + der Addition der Aufpreise:	
  mit Garderobennische links 3-türig je 2 Türpaneele A li+re 2 Türpaneele B mittig Garderobennische links	N°		B300 H223 T69 35 302 57	je Türpaneel in PG 1 je Türpaneel in PG 2 je Türpaneel in PG 3	95 694 95 694
EUR			Basispreis:		
  mit Garderobennische rechts 3-türig je 2 Türpaneele A li+re 2 Türpaneele B mittig Garderobennische rechts	N°		B300 H223 T69 35 302 77	je Türpaneel in PG 1 je Türpaneel in PG 2 je Türpaneel in PG 3	95 694 95 694
EUR			Basispreis:		

Passende Betten, Nachtschränke, Kommoden, Spiegel usw. finden Sie in den Programmen SONYO, SONYO+, AKARO und ALEGRO2.

Dämpfungsbeschläge		
Dämpfungsbeschläge (2er-Set) für Schwebetüren zur Soft-Abstoppung der beiden Außentüren	N°	91 257 18
EUR		
Öffnungs-, Kollisions- und Mitteltürdämpfung für alle 3-türigen Schränke zieht die Türen in Offen-Position, dämpft die Türen untereinander und zentriert die Mitteltür beim Schließen	N°	91 263 18
EUR		

Zubehör		
für Schwebetürenschränke mit Garderobennische		
 Kristallspiegel zur Selbstmontage auf schmaler Schrankseite neben Garderobennische	N°	B29 H179 99 014 00
EUR		

Der Kristallspiegel kann **nicht in Verbindung mit Profilkranzen mit Passepartout** eingesetzt werden.

Marcato2.7

Höhe 223 cm

Ausführung 7

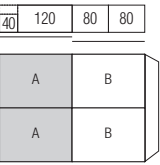
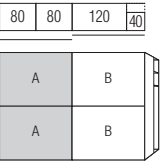
Schwebetürenschränke mit 40er-Wäschefach, Garderobennische, horizontal geteilter Front, 3 waagerechten Sprossen

Die vielfältigen Farbausführungen entnehmen Sie bitte der „Programm-Übersicht Ausführung 7“.

Rückwände in Stärke 5 mm

- Preisgruppe PG 1: Dekore
- Preisgruppe PG 2: Kristallspiegel
- Preisgruppe PG 3: Gläser & Grauspiegel

Breite 320 cm - mit Garderobennische

Schwebetürenschränke	Höhe 223 cm		Aufpreise	
Nutztiefe 58 cm	Tiefe 51 cm	nur lieferbar in Tiefe 69 cm Tiefe 69 cm	Der Preis pro Artikel ergibt sich aus Basispreis + der Addition der Aufpreise:	
 <p>mit Garderobennische links</p> <p>2-türig 2 Türpaneele A links 2 Türpaneele B rechts Garderobennische links</p>	N°	<p>B320 H223 T69</p> <p>Türen sind auch spiegelbildlich montierbar</p> <p>35 322 57</p>	<p>je Türpaneel in PG 1</p> <p>je Türpaneel in PG 2</p> <p>je Türpaneel in PG 3</p>	<p>95 697</p> <p>95 697</p>
 <p>mit Garderobennische rechts</p> <p>2-türig 2 Türpaneele A links 2 Türpaneele B rechts Garderobennische rechts</p>	N°	<p>B320 H223 T69</p> <p>35 322 77</p>	<p>je Türpaneel in PG 1</p> <p>je Türpaneel in PG 2</p> <p>je Türpaneel in PG 3</p>	<p>95 697</p> <p>95 697</p>
<p>Passende Betten, Nachtschränke, Kommoden, Spiegel usw. finden Sie in den Programmen SONYO, SONYO+, AKARO und ALEGRO2.</p>				

Dämpfungsbeschläge	
<p>Dämpfungsbeschläge (2er-Set) für Schwebetüren zur Soft-Abstoppung der beiden Außentüren</p>	<p>N° 91 257 18</p> <p>EUR</p>
<p>Öffnungs- und Kollisionsdämpfung für alle 2-türigen Schränke zieht die Türen in Offen-Position und dämpft die Türen untereinander</p>	<p>N° 91 262 18</p> <p>EUR</p>

Zubehör	
<p>für Schwebetürenschränke mit Garderobennische</p>  <p>Kristallspiegel zur Selbstmontage auf schmaler Schrankseite neben Garderobennische</p>	<p>N° 99 014 00</p> <p>EUR</p>
<p>Der Kristallspiegel kann nicht in Verbindung mit Profilkranzen mit Passepartout eingesetzt werden.</p>	

Marcato2.7

Höhe 240 cm

Ausführung 7


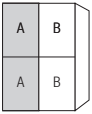

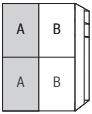
Schwebetürenschränke mit 40er-Wäschefach, Garderobennische, horizontal geteilter Front, 3 waagerechten Sprossen

Die vielfältigen Farbausführungen entnehmen Sie bitte der „Programm-Übersicht Ausführung 7“.

Rückwände in Stärke 5 mm

- Preisgruppe PG 1: Dekore
- Preisgruppe PG 2: Kristallspiegel
- Preisgruppe PG 3: Gläser & Grauspiegel

Breite 160 cm - mit Garderobennische

Schwebetürenschränke	Höhe 240 cm	Aufpreise	
Nutztiefe 58 cm	nur lieferbar in Tiefe 69 cm	Der Preis pro Artikel ergibt sich aus Basispreis + der Addition der Aufpreise:	
	Tiefe 51 cm	Tiefe 69 cm	
  mit Garderobennische links 2-türig 2 Türpaneele A links 2 Türpaneele B rechts Garderobennische links	N°	B160 H240 T69 Türen sind auch spiegelbildlich montierbar 32 162 57 Basispreis:	je Türpaneel in PG 1 je Türpaneel in PG 2 je Türpaneel in PG 3 95 678 95 678
  mit Garderobennische rechts 2-türig 2 Türpaneele A links 2 Türpaneele B rechts Garderobennische rechts	N°	B160 H240 T69 32 162 77 Basispreis:	je Türpaneel in PG 1 je Türpaneel in PG 2 je Türpaneel in PG 3 95 678 95 678
Passende Betten, Nachtschränke, Kommoden, Spiegel usw. finden Sie in den Programmen SONYO, SONYO+, AKARO und ALEGRO2.			

Dämpfungsbeschläge	
Dämpfungsbeschläge (2er-Set) für Schwebetüren zur Soft-Abstoppung der beiden Außentüren	N° 91 257 18 EUR
Öffnungs- und Kollisionsdämpfung für alle 2-türigen Schränke zieht die Türen in Offen-Position und dämpft die Türen untereinander	N° 91 262 18 EUR

Zubehör	
für Schwebetürenschränke mit Garderobennische	
 Kristallspiegel zur Selbstmontage auf schmaler Schrankseite neben Garderobennische	N° 99 014 00 EUR
Der Kristallspiegel kann nicht in Verbindung mit Profilkranzen mit Passepartout eingesetzt werden.	

Marcato2.7

Höhe 240 cm

Ausführung 7


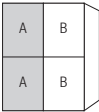

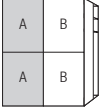
Schwebetürenschränke mit 40er-Wäschefach, Garderobennische, horizontal geteilter Front, 3 waagerechten Sprossen

Die vielfältigen Farbausführungen entnehmen Sie bitte der „Programm-Übersicht Ausführung 7“.

Rückwände in Stärke 5 mm


- Preisgruppe PG 1: Dekore
- Preisgruppe PG 2: Kristallspiegel
- Preisgruppe PG 3: Gläser & Grauspiegel

Breite 180 cm - mit Garderobennische

Schwebetürenschränke	Höhe 240 cm		Aufpreise	
Nutztiefe 58 cm	Tiefe 51 cm	nur lieferbar in Tiefe 69 cm Tiefe 69 cm	Der Preis pro Artikel ergibt sich aus Basispreis + der Addition der Aufpreise:	
  mit Garderobennische links 2-türig 2 Türpaneele A links 2 Türpaneele B rechts Garderobennische links	N°	B180 H240 T69 Türen sind auch spiegelbildlich montierbar 32 182 57	je Türpaneel in PG 1 je Türpaneel in PG 2 je Türpaneel in PG 3	95 679 95 679
EUR		Basispreis:		
  mit Garderobennische rechts 2-türig 2 Türpaneele A links 2 Türpaneele B rechts Garderobennische rechts	N°	B180 H240 T69 32 182 77	je Türpaneel in PG 1 je Türpaneel in PG 2 je Türpaneel in PG 3	95 679 95 679
EUR		Basispreis:		

Passende Betten, Nachtschränke, Kommoden, Spiegel usw. finden Sie in den Programmen SONYO, SONYO+, AKARO und ALEGRO2.

Dämpfungsbeschläge		
Dämpfungsbeschläge (2er-Set) für Schwebetüren zur Soft-Abstoppung der beiden Außentüren	N°	91 257 18
EUR		
Öffnungs- und Kollisionsdämpfung für alle 2-türigen Schränke zieht die Türen in Offen-Position und dämpft die Türen untereinander	N°	91 262 18
EUR		

Zubehör		
für Schwebetürenschränke mit Garderobennische		
 Kristallspiegel zur Selbstmontage auf schmaler Schrankseite neben Garderobennische	N°	B29 H179 99 014 00
EUR		

Der Kristallspiegel kann **nicht in Verbindung mit Profilkranzen mit Passepartout** eingesetzt werden.

Marcato2.7

Höhe 240 cm

Ausführung 7


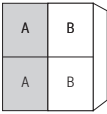

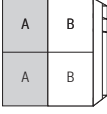
Schwebetürenschränke mit 40er-Wäschefach, Garderobennische, horizontal geteilter Front, 3 waagerechten Sprossen

Die vielfältigen Farbausführungen entnehmen Sie bitte der „Programm-Übersicht Ausführung 7“.

Rückwände in Stärke 5 mm

- Preisgruppe PG 1: Dekore
- Preisgruppe PG 2: Kristallspiegel
- Preisgruppe PG 3: Gläser & Grauspiegel

Breite 200 cm - mit Garderobennische

Schwebetürenschränke	Höhe 240 cm	Aufpreise	
Nutztiefe 58 cm	nur lieferbar in Tiefe 69 cm	Der Preis pro Artikel ergibt sich aus Basispreis + der Addition der Aufpreise:	
	Tiefe 51 cm	Tiefe 69 cm	
  mit Garderobennische links 2-türig 2 Türpaneele A links 2 Türpaneele B rechts Garderobennische links	N°	B200 H240 T69 Türen sind auch spiegelbildlich montierbar 32 202 57 Basispreis:	je Türpaneel in PG 1 je Türpaneel in PG 2 je Türpaneel in PG 3 95 694 95 694
  mit Garderobennische rechts 2-türig 2 Türpaneele A links 2 Türpaneele B rechts Garderobennische rechts	N°	B200 H240 T69 32 202 77 Basispreis:	je Türpaneel in PG 1 je Türpaneel in PG 2 je Türpaneel in PG 3 95 694 95 694
Passende Betten, Nachtschränke, Kommoden, Spiegel usw. finden Sie in den Programmen SONYO, SONYO+, AKARO und ALEGRO2.			

Dämpfungsbeschläge	
Dämpfungsbeschläge (2er-Set) für Schwebetüren zur Soft-Abstoppung der beiden Außentüren	N° 91 257 18 EUR
Öffnungs- und Kollisionsdämpfung für alle 2-türigen Schränke zieht die Türen in Offen-Position und dämpft die Türen untereinander	N° 91 262 18 EUR

Zubehör	
für Schwebetürenschränke mit Garderobennische  Kristallspiegel zur Selbstmontage auf schmaler Schrankseite neben Garderobennische	N° 99 014 00 EUR
Der Kristallspiegel kann nicht in Verbindung mit Profilkranzen mit Passepartout eingesetzt werden.	

Marcato2.7

Höhe 240 cm

Ausführung 7

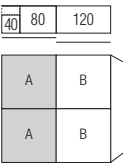
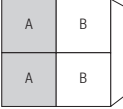
Schwebetürenschränke mit 40er-Wäschefach, Garderobennische, horizontal geteilter Front, 3 waagerechten Sprossen

Die vielfältigen Farbausführungen entnehmen Sie bitte der „Programm-Übersicht Ausführung 7“.

Rückwände in Stärke 5 mm

- Preisgruppe PG 1: Dekore
- Preisgruppe PG 2: Kristallspiegel
- Preisgruppe PG 3: Gläser & Grauspiegel

Breite 240 cm - mit Garderobennische

Schwebetürenschränke		Höhe 240 cm		Aufpreise	
Nutztiefe 58 cm		Tiefe 51 cm	nur lieferbar in Tiefe 69 cm Tiefe 69 cm	Der Preis pro Artikel ergibt sich aus Basispreis + der Addition der Aufpreise:	
 <p>mit Garderobennische links</p> <p>2-türig 2 Türpaneele A links 2 Türpaneele B rechts Garderobennische links</p>	N°		<p>B240 H240 T69</p> <p>Türen sind auch spiegelbildlich montierbar</p> <p>32 244 57</p>	<p>Basispreis:</p> <p>je Türpaneel in PG 1</p> <p>je Türpaneel in PG 2</p> <p>je Türpaneel in PG 3</p>	<p>95 695</p> <p>95 695</p>
 <p>mit Garderobennische rechts</p> <p>2-türig 2 Türpaneele A links 2 Türpaneele B rechts Garderobennische rechts</p>	N°		<p>B240 H240 T69</p> <p>32 244 77</p>	<p>Basispreis:</p> <p>je Türpaneel in PG 1</p> <p>je Türpaneel in PG 2</p> <p>je Türpaneel in PG 3</p>	<p>95 695</p> <p>95 695</p>
<p>Passende Betten, Nachtschränke, Kommoden, Spiegel usw. finden Sie in den Programmen SONYO, SONYO+, AKARO und ALEGRO2.</p>					

Dämpfungsbeschläge		
<p>Dämpfungsbeschläge (2er-Set) für Schwebetüren zur Soft-Abstoppung der beiden Außentüren</p>	N°	91 257 18
	EUR	
<p>Öffnungs- und Kollisionsdämpfung für alle 2-türigen Schränke zieht die Türen in Offen-Position und dämpft die Türen untereinander</p>	N°	91 262 18
	EUR	

Zubehör		
für Schwebetürenschränke mit Garderobennische		
 <p>Kristallspiegel zur Selbstmontage auf schmaler Schrankseite neben Garderobennische</p>	N°	<p>B29 H179</p> <p>99 014 00</p>
	EUR	

Der Kristallspiegel kann **nicht in Verbindung mit Profilkranzen mit Passepartout** eingesetzt werden.

Marcato2.7

Höhe 240 cm

Ausführung 7

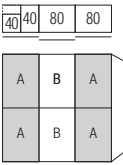
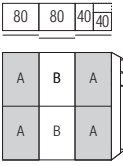
Schwebetürenschränke mit 40er-Wäschefach, Garderobennische, horizontal geteilter Front, 3 waagerechten Sprossen

Die vielfältigen Farbausführungen entnehmen Sie bitte der „Programm-Übersicht Ausführung 7“.

Rückwände in Stärke 5 mm

- Preisgruppe PG 1: Dekore
- Preisgruppe PG 2: Kristallspiegel
- Preisgruppe PG 3: Gläser & Grauspiegel

Breite 240 cm - mit Garderobennische

Schwebetürenschränke		Höhe 240 cm		Aufpreise	
Nutztiefe 58 cm		Tiefe 51 cm	nur lieferbar in Tiefe 69 cm Tiefe 69 cm	Der Preis pro Artikel ergibt sich aus Basispreis + der Addition der Aufpreise:	
 <p>mit Garderobennische links</p> <p>3-türig je 2 Türpaneele A li+re 2 Türpaneele B mittig Garderobennische links</p>	N°		B240 H240 T69 32 242 57	je Türpaneel in PG 1 je Türpaneel in PG 2 je Türpaneel in PG 3	95 678 95 678
EUR			Basispreis:		
 <p>mit Garderobennische rechts</p> <p>3-türig je 2 Türpaneele A li+re 2 Türpaneele B mittig Garderobennische rechts</p>	N°		B240 H240 T69 32 242 77	je Türpaneel in PG 1 je Türpaneel in PG 2 je Türpaneel in PG 3	95 678 95 678
EUR			Basispreis:		

Passende Betten, Nachtschränke, Kommoden, Spiegel usw. finden Sie in den Programmen SONYO, SONYO+, AKARO und ALEGRO2.

Dämpfungsbeschläge		
<p>Dämpfungsbeschläge (2er-Set) für Schwebetüren zur Soft-Abstoppung der beiden Außentüren</p>	N°	91 257 18
EUR		
<p>Öffnungs-, Kollisions- und Mitteltürdämpfung für alle 3-türigen Schränke zieht die Türen in Offen-Position, dämpft die Türen untereinander und zentriert die Mitteltür beim Schließen</p>	N°	91 263 18
EUR		

Zubehör		
für Schwebetürenschränke mit Garderobennische		
 <p>Kristallspiegel zur Selbstmontage auf schmaler Schrankseite neben Garderobennische</p>	N°	B29 H179 99 014 00
EUR		

Der Kristallspiegel kann **nicht in Verbindung mit Profilkranzen mit Passepartout** eingesetzt werden.

Marcato2.7

Höhe 240 cm

Ausführung 7


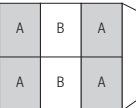
Schwebetürenschränke mit 40er-Wäschefach, Garderobennische, horizontal geteilter Front, 3 waagerechten Sprossen

Die vielfältigen Farbausführungen entnehmen Sie bitte der „Programm-Übersicht Ausführung 7“.


Rückwände in Stärke 5 mm

- Preisgruppe PG 1: Dekore
- Preisgruppe PG 2: Kristallspiegel
- Preisgruppe PG 3: Gläser & Grauspiegel

Breite 270 cm - mit Garderobennische

Schwebetürenschränke		Höhe 240 cm		Aufpreise	
Nutztiefe 58 cm		Tiefe 51 cm	nur lieferbar in Tiefe 69 cm Tiefe 69 cm	Der Preis pro Artikel ergibt sich aus Basispreis + der Addition der Aufpreise:	
 <p>mit Garderobennische links</p> <p>3-türig je 2 Türpaneele A li+re 2 Türpaneele B mittig Garderobennische links</p>	N°		B270 H240 T69		
			32 272 57		
	EUR		Basispreis:	je Türpaneel in PG 1 je Türpaneel in PG 2 je Türpaneel in PG 3	95 679 95 679
 <p>mit Garderobennische rechts</p> <p>3-türig je 2 Türpaneele A li+re 2 Türpaneele B mittig Garderobennische rechts</p>	N°		B270 H240 T69		
			32 272 77		
	EUR		Basispreis:	je Türpaneel in PG 1 je Türpaneel in PG 2 je Türpaneel in PG 3	95 679 95 679
<p>Passende Betten, Nachtschränke, Kommoden, Spiegel usw. finden Sie in den Programmen SONYO, SONYO+, AKARO und ALEGRO2.</p>					

Dämpfungsbeschläge		
<p>Dämpfungsbeschläge (2er-Set) für Schwebetüren zur Soft-Abstoppung der beiden Außentüren</p>	N°	91 257 18
	EUR	
<p>Öffnungs-, Kollisions- und Mitteltürdämpfung für alle 3-türigen Schränke zieht die Türen in Offen-Position, dämpft die Türen untereinander und zentriert die Mitteltür beim Schließen</p>	N°	91 263 18
	EUR	

Zubehör		
für Schwebetürenschränke mit Garderobennische		
 <p>Kristallspiegel zur Selbstmontage auf schmaler Schrankseite neben Garderobennische</p>	N°	B29 H179 99 014 00
	EUR	
<p>Der Kristallspiegel kann nicht in Verbindung mit Profilkranzen mit Passepartout eingesetzt werden.</p>		

Marcato2.7

Höhe 240 cm

Ausführung 7

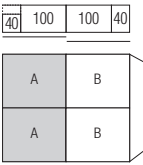
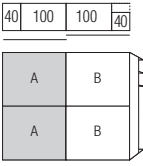
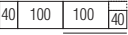
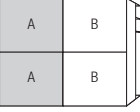
Schwebetürenschränke mit 40er-Wäschefach, Garderobennische, horizontal geteilter Front, 3 waagerechten Sprossen

Die vielfältigen Farbausführungen entnehmen Sie bitte der „Programm-Übersicht Ausführung 7“.

Rückwände in Stärke 5 mm

- Preisgruppe PG 1: Dekore
- Preisgruppe PG 2: Kristallspiegel
- Preisgruppe PG 3: Gläser & Grauspiegel

Breite 280 cm - mit Garderobennische

Schwebetürenschränke	Höhe 240 cm	Aufpreise
Nutztiefe 58 cm	Tiefe 51 cm nur lieferbar in Tiefe 69 cm Tiefe 69 cm	Der Preis pro Artikel ergibt sich aus Basispreis + der Addition der Aufpreise:
  mit Garderobennische links 2-türig 2 Türpaneele A links 2 Türpaneele B rechts Garderobennische links	N° B280 H240 T69 Türen sind auch spiegelbildlich montierbar 32 282 57 Basispreis:	je Türpaneel in PG 1 je Türpaneel in PG 2 je Türpaneel in PG 3 95 696 95 696
  mit Garderobennische rechts 2-türig 2 Türpaneele A links 2 Türpaneele B rechts Garderobennische rechts	N° B280 H240 T69 32 282 77 Basispreis:	je Türpaneel in PG 1 je Türpaneel in PG 2 je Türpaneel in PG 3 95 696 95 696
Passende Betten, Nachtschränke, Kommoden, Spiegel usw. finden Sie in den Programmen SONYO, SONYO+, AKARO und ALEGRO2.		

Dämpfungsbeschläge	
Dämpfungsbeschläge (2er-Set) für Schwebetüren zur Soft-Abstoppung der beiden Außentüren	N° 91 257 18 EUR
Öffnungs- und Kollisionsdämpfung für alle 2-türigen Schränke zieht die Türen in Offen-Position und dämpft die Türen untereinander	N° 91 262 18 EUR

Zubehör	
für Schwebetürenschränke mit Garderobennische	
 Kristallspiegel zur Selbstmontage auf schmaler Schrankseite neben Garderobennische	N° 99 014 00 EUR
Der Kristallspiegel kann nicht in Verbindung mit Profilkranzen mit Passepartout eingesetzt werden.	

Marcato2.7

Höhe 240 cm

Ausführung 7


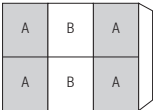

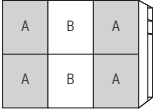
Schwebetürenschränke mit 40er-Wäschefach, Garderobennische, horizontal geteilter Front, 3 waagerechten Sprossen

Die vielfältigen Farbausführungen entnehmen Sie bitte der „Programm-Übersicht Ausführung 7“.

Rückwände in Stärke 5 mm


- Preisgruppe PG 1: Dekore
- Preisgruppe PG 2: Kristallspiegel
- Preisgruppe PG 3: Gläser & Grauspiegel

Breite 300 cm - mit Garderobennische

Schwebetürenschränke		Höhe 240 cm		Aufpreise	
Nutztiefe 58 cm		Tiefe 51 cm	nur lieferbar in Tiefe 69 cm Tiefe 69 cm	Der Preis pro Artikel ergibt sich aus Basispreis + der Addition der Aufpreise:	
  mit Garderobennische links 3-türig je 2 Türpaneele A li+re 2 Türpaneele B mittig Garderobennische links	N°		B300 H240 T69 32 302 57	je Türpaneel in PG 1 je Türpaneel in PG 2 je Türpaneel in PG 3	95 694 95 694
EUR			Basispreis:		
  mit Garderobennische rechts 3-türig je 2 Türpaneele A li+re 2 Türpaneele B mittig Garderobennische rechts	N°		B300 H240 T69 32 302 77	je Türpaneel in PG 1 je Türpaneel in PG 2 je Türpaneel in PG 3	95 694 95 694
EUR			Basispreis:		

Passende Betten, Nachtschränke, Kommoden, Spiegel usw. finden Sie in den Programmen SONYO, SONYO+, AKARO und ALEGRO2.

Dämpfungsbeschläge		
Dämpfungsbeschläge (2er-Set) für Schwebetüren zur Soft-Abstoppung der beiden Außentüren	N°	91 257 18
EUR		
Öffnungs-, Kollisions- und Mitteltürdämpfung für alle 3-türigen Schränke zieht die Türen in Offen-Position, dämpft die Türen untereinander und zentriert die Mitteltür beim Schließen	N°	91 263 18
EUR		

Zubehör		
für Schwebetürenschränke mit Garderobennische		
 Kristallspiegel zur Selbstmontage auf schmaler Schrankseite neben Garderobennische	N°	B29 H179 99 014 00
EUR		

Der Kristallspiegel kann **nicht in Verbindung mit Profilkranzen mit Passepartout** eingesetzt werden.

Marcato2.7

Höhe 240 cm

Ausführung 7

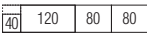
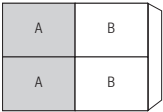
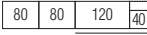
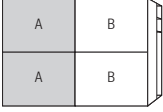
Schwebetürenschränke mit 40er-Wäschefach, Garderobennische, horizontal geteilter Front, 3 waagerechten Sprossen

Die vielfältigen Farbausführungen entnehmen Sie bitte der „Programm-Übersicht Ausführung 7“.

Rückwände in Stärke 5 mm

- Preisgruppe PG 1: Dekore
- Preisgruppe PG 2: Kristallspiegel
- Preisgruppe PG 3: Gläser & Grauspiegel

Breite 320 cm - mit Garderobennische

Schwebetürenschränke	Höhe 240 cm	Aufpreise
Nutztiefe 58 cm	Tiefe 51 cm	Der Preis pro Artikel ergibt sich aus Basispreis + der Addition der Aufpreise:
  mit Garderobennische links 2-türig 2 Türpaneele A links 2 Türpaneele B rechts Garderobennische links	nur lieferbar in Tiefe 69 cm Tiefe 69 cm B320 H240 T69 Türen sind auch spiegelbildlich montierbar 32 322 57	je Türpaneel in PG 1 je Türpaneel in PG 2 je Türpaneel in PG 3 Basispreis:
EUR		95 697 95 697
  mit Garderobennische rechts 2-türig 2 Türpaneele A links 2 Türpaneele B rechts Garderobennische rechts	B320 H240 T69 32 322 77	je Türpaneel in PG 1 je Türpaneel in PG 2 je Türpaneel in PG 3 Basispreis:
EUR		95 697 95 697
Passende Betten, Nachtschränke, Kommoden, Spiegel usw. finden Sie in den Programmen SONYO, SONYO+, AKARO und ALEGRO2.		

Dämpfungsbeschläge	
Dämpfungsbeschläge (2er-Set) für Schwebetüren zur Soft-Abstoppung der beiden Außentüren	N° 91 257 18 EUR
Öffnungs- und Kollisionsdämpfung für alle 2-türigen Schränke zieht die Türen in Offen-Position und dämpft die Türen untereinander	N° 91 262 18 EUR

Zubehör	
für Schwebetürenschränke mit Garderobennische	
 Kristallspiegel zur Selbstmontage auf schmaler Schrankseite neben Garderobennische	N° 99 014 00 EUR
Der Kristallspiegel kann nicht in Verbindung mit Profilkranzen mit Passepartout eingesetzt werden.	

Ausführung 8

Schwebetürenschränke mit 40er-Wäschefach, Garderobennische, horizontal geteilter Front, 3 waagerechten Sprossen

Schwebetürenschränke

Höhe: 223/240 cm
 Tiefe: 69 cm
 Breite: 160-300 cm

Korpussinnenfarbe Birke-Nachbildung bzw. Leinenoptik Twist

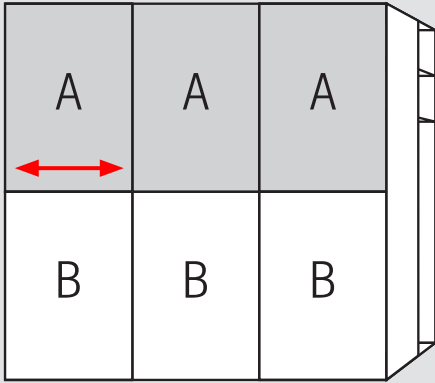
Rückwände in Stärke 5 mm

Schrank-Innenausstattung und Beleuchtungen im Programm ZUBEHÖR

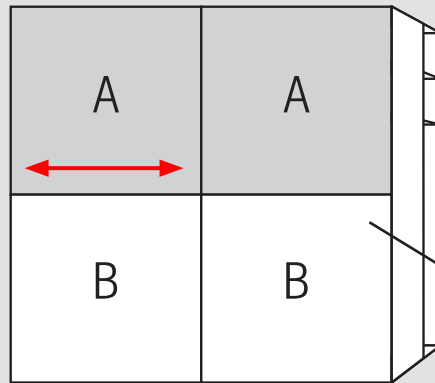
Garderobennische

40er-Wäschefach (hinter Tür)

Innenausstattung je Schrankelement
 Höhe 223/240 cm:
 2 Fachböden
 1 Kleiderstange



je Tür 1 x Panel A oben und 1 x Panel B unten
 Holzmaserung horizontal



1.+2. Farbe der Türen A und Farbe der Türen B wählen:	3. Korpustfarbe und Farbe der Garderobennische wählen:	5. Griffleisten- und Türsprossenfarbe wählen:
<p>Preisgruppe PG 1 - Dekore</p> <p>P9 Polarweiß P1 Perla S9 Seidengrau Y1 Terra L1 Basalt Q9 Jackson-Eiche-Nachbildung M1 Sonoma-Eiche-Nachbildung B1 Platin-Eiche-Nachbildung K1 Artisan-Eiche-Nachbildung U9 Riviera-Eiche-Nachbildung E9 Silbergrau-Eiche-Nachbildung A1 Macadamia-Nussbaum-Nachbildung</p> <p>Preisgruppe PG 2 - Kristallspiegel</p> <p>G79 Kristallspiegel</p> <p>Preisgruppe PG 3 - Gläser glänzend & Grauspiegel</p> <p>G28 Weißglas G30 Perlaglas G71 Seidengrauglas G76 Terraglas G98 Basaltglas G57 Grauspiegel</p>	<p>P9 Polarweiß P1 Perla S9 Seidengrau Y1 Terra L1 Basalt Q9 Jackson-Eiche-Nachbildung M1 Sonoma-Eiche-Nachbildung B1 Platin-Eiche-Nachbildung K1 Artisan-Eiche-Nachbildung U9 Riviera-Eiche-Nachbildung E9 Silbergrau-Eiche-Nachbildung A1 Macadamia-Nussbaum-Nachbildung</p> <p>4. Korpussinnenfarbe wählen:</p> <p>Z1 Birke-Nachbildung X1 Leinenoptik Twist</p>	<p>301 alu-matt 322 Edelstahl 324 schwarz</p> <p>Griffleiste Ausführung 176</p>
	<p>Grundausrüstung des 40er-Wäschefaches 5 x Fachboden Br. 38 cm, Tiefe 34 cm, Stärke 22 mm</p> <p>Grundausrüstung der Garderobennische 2 x Fachboden Br. 22 cm, Tiefe 38 cm, Stärke 16 mm 1 x Kleiderstange, Länge 22 cm</p>	

Ausführung 8

Marcato2.8

Höhe 223 cm


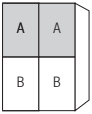

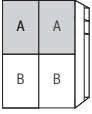
Schwebetürenschränke mit 40er-Wäschefach, Garderobennische, horizontal geteilter Front, 3 waagerechten Sprossen

Die vielfältigen Farbausführungen entnehmen Sie bitte der „Programm-Übersicht Ausführung 8“.


Rückwände in Stärke 5 mm

- Preisgruppe PG 1: Dekore
- Preisgruppe PG 2: Kristallspiegel
- Preisgruppe PG 3: Gläser & Grauspiegel

Breite 160 cm - mit Garderobennische

Schwebetürenschränke	Höhe 223 cm	Aufpreise
Nutztiefe 58 cm	Tiefe 51 cm <small>nur lieferbar in Tiefe 69 cm</small> Tiefe 69 cm	Der Preis pro Artikel ergibt sich aus Basispreis + der Addition der Aufpreise:
  mit Garderobennische links 2-türig 2 Türpaneele A oben 2 Türpaneele B unten Garderobennische links	N° Basispreis:	B160 H223 T69 je Türpaneel in PG 1 je Türpaneel in PG 2 je Türpaneel in PG 3
EUR		35 162 58 95 678 95 678
  mit Garderobennische rechts 2-türig 2 Türpaneele A oben 2 Türpaneele B unten Garderobennische rechts	N° Basispreis:	B160 H223 T69 je Türpaneel in PG 1 je Türpaneel in PG 2 je Türpaneel in PG 3
EUR		35 162 78 95 678 95 678
Passende Betten, Nachtschränke, Kommoden, Spiegel usw. finden Sie in den Programmen SONYO, SONYO+, AKARO und ALEGRO2.		

Dämpfungsbeschläge	
Dämpfungsbeschläge (2er-Set) für Schwebetüren zur Soft-Abstoppung der beiden Außentüren	N° 91 257 18 EUR
Öffnungs- und Kollisionsdämpfung für alle 2-türigen Schränke zieht die Türen in Offen-Position und dämpft die Türen untereinander	N° 91 262 18 EUR

Zubehör	
für Schwebetürenschränke mit Garderobennische	
 Kristallspiegel zur Selbstmontage auf schmaler Schrankseite neben Garderobennische	N° 99 014 00 EUR
Der Kristallspiegel kann nicht in Verbindung mit Profilkranzen mit Passepartout eingesetzt werden.	

Marcato2.8

Höhe 223 cm

Ausführung 8


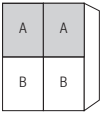
Schwebetürenschränke mit 40er-Wäschefach, Garderobennische, horizontal geteilter Front, 3 waagerechten Sprossen

Die vielfältigen Farbausführungen entnehmen Sie bitte der „Programm-Übersicht Ausführung 8“.

Rückwände in Stärke 5 mm

- Preisgruppe PG 1: Dekore
- Preisgruppe PG 2: Kristallspiegel
- Preisgruppe PG 3: Gläser & Grauspiegel

Breite 180 cm - mit Garderobennische

Schwebetürenschränke	Höhe 223 cm	Aufpreise
Nutztiefe 58 cm	Tiefe 51 cm <small>nur lieferbar in Tiefe 69 cm</small> Tiefe 69 cm	Der Preis pro Artikel ergibt sich aus Basispreis + der Addition der Aufpreise:
 <p>mit Garderobennische links</p> <p>2-türig 2 Türpaneele A oben 2 Türpaneele B unten Garderobennische links</p>	<p>B180 H223 T69</p> <p>35 182 58</p> <p>Basispreis:</p>	<p>je Türpaneel in PG 1</p> <p>je Türpaneel in PG 2</p> <p>je Türpaneel in PG 3</p> <p>95 679</p> <p>95 679</p>
EUR		
 <p>mit Garderobennische rechts</p> <p>2-türig 2 Türpaneele A oben 2 Türpaneele B unten Garderobennische rechts</p>	<p>B180 H223 T69</p> <p>35 182 78</p> <p>Basispreis:</p>	<p>je Türpaneel in PG 1</p> <p>je Türpaneel in PG 2</p> <p>je Türpaneel in PG 3</p> <p>95 679</p> <p>95 679</p>
EUR		
<p>Passende Betten, Nachtschränke, Kommoden, Spiegel usw. finden Sie in den Programmen SONYO, SONYO+, AKARO und ALEGRO2.</p>		

Dämpfungsbeschläge	
<p>Dämpfungsbeschläge (2er-Set) für Schwebetüren zur Soft-Abstoppung der beiden Außentüren</p>	<p>N° 91 257 18</p> <p>EUR</p>
<p>Öffnungs- und Kollisionsdämpfung für alle 2-türigen Schränke zieht die Türen in Offen-Position und dämpft die Türen untereinander</p>	<p>N° 91 262 18</p> <p>EUR</p>

Zubehör	
<p>für Schwebetürenschränke mit Garderobennische</p>	
 <p>Kristallspiegel zur Selbstmontage auf schmaler Schrankseite neben Garderobennische</p>	<p>N° 99 014 00</p> <p>EUR</p>
<p>Der Kristallspiegel kann nicht in Verbindung mit Profilkranzen mit Passepartout eingesetzt werden.</p>	

Marcato2.8

Ausführung 8

Höhe 223 cm


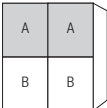

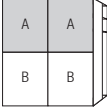
Schwebetürenschränke mit 40er-Wäschefach, Garderobennische, horizontal geteilter Front, 3 waagerechten Sprossen

Die vielfältigen Farbausführungen entnehmen Sie bitte der „Programm-Übersicht Ausführung 8“.

Rückwände in Stärke 5 mm

- Preisgruppe PG 1: Dekore
- Preisgruppe PG 2: Kristallspiegel
- Preisgruppe PG 3: Gläser & Grauspiegel

Breite 200 cm - mit Garderobennische

Schwebetürenschränke		Höhe 223 cm		Aufpreise	
Nutztiefe 58 cm		Tiefe 51 cm	nur lieferbar in Tiefe 69 cm Tiefe 69 cm	Der Preis pro Artikel ergibt sich aus Basispreis + der Addition der Aufpreise:	
  mit Garderobennische links 2-türig 2 Türpaneele A oben 2 Türpaneele B unten Garderobennische links	N°		B200 H223 T69		
			35 202 58		
			Basispreis:	je Türpaneel in PG 1 je Türpaneel in PG 2 je Türpaneel in PG 3	95 694 95 694
EUR					
  mit Garderobennische rechts 2-türig 2 Türpaneele A oben 2 Türpaneele B unten Garderobennische rechts	N°		B200 H223 T69		
			35 202 78		
			Basispreis:	je Türpaneel in PG 1 je Türpaneel in PG 2 je Türpaneel in PG 3	95 694 95 694
EUR					

Passende Betten, Nachtschränke, Kommoden, Spiegel usw. finden Sie in den Programmen SONYO, SONYO+, AKARO und ALEGRO2.

Dämpfungsbeschläge		
Dämpfungsbeschläge (2er-Set) für Schwebetüren zur Soft-Abstoppung der beiden Außentüren	N°	91 257 18
	EUR	
Öffnungs- und Kollisionsdämpfung für alle 2-türigen Schränke zieht die Türen in Offen-Position und dämpft die Türen untereinander	N°	91 262 18
	EUR	

Zubehör		
für Schwebetürenschränke mit Garderobennische		
 Kristallspiegel zur Selbstmontage auf schmaler Schrankseite neben Garderobennische	N°	B29 H179 99 014 00
	EUR	

Der Kristallspiegel kann **nicht in Verbindung mit Profilkranzen mit Passepartout** eingesetzt werden.

Marcato2.8

Höhe 223 cm

Ausführung 8


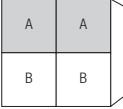

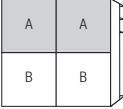
Schwebetürenschränke mit 40er-Wäschefach, Garderobennische, horizontal geteilter Front, 3 waagerechten Sprossen

Die vielfältigen Farbausführungen entnehmen Sie bitte der „Programm-Übersicht Ausführung 8“.

Rückwände in Stärke 5 mm

- Preisgruppe PG 1: Dekore
- Preisgruppe PG 2: Kristallspiegel
- Preisgruppe PG 3: Gläser & Grauspiegel

Breite 240 cm - mit Garderobennische

Schwebetürenschränke	Höhe 223 cm	Aufpreise
Nutztiefe 58 cm	Tiefe 51 cm nur lieferbar in Tiefe 69 cm Tiefe 69 cm	Der Preis pro Artikel ergibt sich aus Basispreis + der Addition der Aufpreise:
  mit Garderobennische links 2-türig 2 Türpaneele A oben 2 Türpaneele B unten Garderobennische links	N° B240 H223 T69 35 244 58 Basispreis:	je Türpaneel in PG 1 je Türpaneel in PG 2 je Türpaneel in PG 3 EUR 95 695 95 695
  mit Garderobennische rechts 2-türig 2 Türpaneele A oben 2 Türpaneele B unten Garderobennische rechts	N° B240 H223 T69 35 244 78 Basispreis:	je Türpaneel in PG 1 je Türpaneel in PG 2 je Türpaneel in PG 3 EUR 95 695 95 695
Passende Betten, Nachtschränke, Kommoden, Spiegel usw. finden Sie in den Programmen SONYO, SONYO+, AKARO und ALEGRO2.		

Dämpfungsbeschläge	
Dämpfungsbeschläge (2er-Set) für Schwebetüren zur Soft-Abstoppung der beiden Außentüren	N° 91 257 18 EUR
Öffnungs- und Kollisionsdämpfung für alle 2-türigen Schränke zieht die Türen in Offen-Position und dämpft die Türen untereinander	N° 91 262 18 EUR

Zubehör	
für Schwebetürenschränke mit Garderobennische	
 Kristallspiegel zur Selbstmontage auf schmaler Schrankseite neben Garderobennische	N° 99 014 00 EUR
Der Kristallspiegel kann nicht in Verbindung mit Profilkranzen mit Passepartout eingesetzt werden.	

Marcato2.8

Höhe 223 cm

Ausführung 8

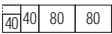
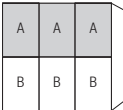
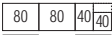
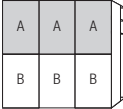
Schwebetürenschränke mit 40er-Wäschefach, Garderobennische, horizontal geteilter Front, 3 waagerechten Sprossen

Die vielfältigen Farbausführungen entnehmen Sie bitte der „Programm-Übersicht Ausführung 8“.

Rückwände in Stärke 5 mm


- Preisgruppe PG 1: Dekore
- Preisgruppe PG 2: Kristallspiegel
- Preisgruppe PG 3: Gläser & Grauspiegel

Breite 240 cm - mit Garderobennische

Schwebetürenschränke	Höhe 223 cm	Aufpreise
Nutztiefe 58 cm   mit Garderobennische links 3-türig 3 Türpaneele A oben 3 Türpaneele B unten Garderobennische links	Tiefe 51 cm nur lieferbar in Tiefe 69 cm Tiefe 69 cm B240 H223 T69 35 242 58 Basispreis:	Der Preis pro Artikel ergibt sich aus Basispreis + der Addition der Aufpreise: je Türpaneel in PG 1 je Türpaneel in PG 2 je Türpaneel in PG 3 95 678 95 678
  mit Garderobennische rechts 3-türig 3 Türpaneele A oben 3 Türpaneele B unten Garderobennische rechts	Tiefe 51 cm nur lieferbar in Tiefe 69 cm Tiefe 69 cm B240 H223 T69 35 242 78 Basispreis:	Der Preis pro Artikel ergibt sich aus Basispreis + der Addition der Aufpreise: je Türpaneel in PG 1 je Türpaneel in PG 2 je Türpaneel in PG 3 95 678 95 678

Passende Betten, Nachtschränke, Kommoden, Spiegel usw. finden Sie in den Programmen SONYO, SONYO+, AKARO und ALEGRO2.

Dämpfungsbeschläge	
Dämpfungsbeschläge (2er-Set) für Schwebetüren zur Soft-Abstoppung der beiden Außentüren	N° 91 257 18 EUR
Öffnungs-, Kollisions- und Mitteltürdämpfung für alle 3-türigen Schränke zieht die Türen in Offen-Position, dämpft die Türen untereinander und zentriert die Mitteltür beim Schließen	N° 91 263 18 EUR

Zubehör	
für Schwebetürenschränke mit Garderobennische  Kristallspiegel zur Selbstmontage auf schmaler Schrankseite neben Garderobennische	N° 99 014 00 EUR

Der Kristallspiegel kann **nicht in Verbindung mit Profilkranzen mit Passepartout** eingesetzt werden.

Marcato2.8

Höhe 223 cm

Ausführung 8


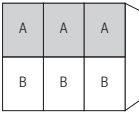
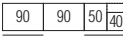
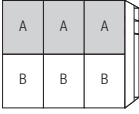
Schwebetürenschränke mit 40er-Wäschefach, Garderobennische, horizontal geteilter Front, 3 waagerechten Sprossen

Die vielfältigen Farbausführungen entnehmen Sie bitte der „Programm-Übersicht Ausführung 8“.

Rückwände in Stärke 5 mm


- Preisgruppe PG 1: Dekore
- Preisgruppe PG 2: Kristallspiegel
- Preisgruppe PG 3: Gläser & Grauspiegel

Breite 270 cm - mit Garderobennische

Schwebetürenschränke		Höhe 223 cm		Aufpreise	
Nutztiefe 58 cm		Tiefe 51 cm	nur lieferbar in Tiefe 69 cm Tiefe 69 cm	Der Preis pro Artikel ergibt sich aus Basispreis + der Addition der Aufpreise:	
  mit Garderobennische links 3-türig 3 Türpaneele A oben 3 Türpaneele B unten Garderobennische links	N°		B270 H223 T69 35 272 58	je Türpaneel in PG 1 je Türpaneel in PG 2 je Türpaneel in PG 3	95 679 95 679
EUR			Basispreis:		
  mit Garderobennische rechts 3-türig 3 Türpaneele A oben 3 Türpaneele B unten Garderobennische rechts	N°		B270 H223 T69 35 272 78	je Türpaneel in PG 1 je Türpaneel in PG 2 je Türpaneel in PG 3	95 679 95 679
EUR			Basispreis:		

Passende Betten, Nachtschränke, Kommoden, Spiegel usw. finden Sie in den Programmen SONYO, SONYO+, AKARO und ALEGRO2.

Dämpfungsbeschläge		
Dämpfungsbeschläge (2er-Set) für Schwebetüren zur Soft-Abstoppung der beiden Außentüren	N°	91 257 18
EUR		
Öffnungs-, Kollisions- und Mitteltürdämpfung für alle 3-türigen Schränke zieht die Türen in Offen-Position, dämpft die Türen untereinander und zentriert die Mitteltür beim Schließen	N°	91 263 18
EUR		

Zubehör		
für Schwebetürenschränke mit Garderobennische		
 Kristallspiegel zur Selbstmontage auf schmaler Schrankseite neben Garderobennische	N°	B29 H179 99 014 00
EUR		

Der Kristallspiegel kann **nicht in Verbindung mit Profilkranzen mit Passepartout** eingesetzt werden.

Ausführung 8

Marcato2.8

Höhe 223 cm

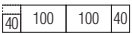

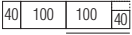
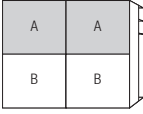
Schwebetürenschränke mit 40er-Wäschefach, Garderobennische, horizontal geteilter Front, 3 waagerechten Sprossen

Die vielfältigen Farbausführungen entnehmen Sie bitte der „Programm-Übersicht Ausführung 8“.

Rückwände in Stärke 5 mm

- Preisgruppe PG 1: Dekore
- Preisgruppe PG 2: Kristallspiegel
- Preisgruppe PG 3: Gläser & Grauspiegel

Breite 280 cm - mit Garderobennische

Schwebetürenschränke	Höhe 223 cm	Aufpreise
Nutztiefe 58 cm	Tiefe 51 cm nur lieferbar in Tiefe 69 cm Tiefe 69 cm	Der Preis pro Artikel ergibt sich aus Basispreis + der Addition der Aufpreise:
  mit Garderobennische links 2-türig 2 Türpaneele A oben 2 Türpaneele B unten Garderobennische links	N° Basispreis:	B280 H223 T69 je Türpaneel in PG 1 je Türpaneel in PG 2 je Türpaneel in PG 3
EUR	35 282 58	95 696 95 696
  mit Garderobennische rechts 2-türig 2 Türpaneele A oben 2 Türpaneele B unten Garderobennische rechts	N° Basispreis:	B280 H223 T69 je Türpaneel in PG 1 je Türpaneel in PG 2 je Türpaneel in PG 3
EUR	35 282 78	95 696 95 696
Passende Betten, Nachtschränke, Kommoden, Spiegel usw. finden Sie in den Programmen SONYO, SONYO+, AKARO und ALEGRO2.		

Dämpfungsbeschläge	
Dämpfungsbeschläge (2er-Set) für Schwebetüren zur Soft-Abstoppung der beiden Außentüren	N° 91 257 18 EUR
Öffnungs- und Kollisionsdämpfung für alle 2-türigen Schränke zieht die Türen in Offen-Position und dämpft die Türen untereinander	N° 91 262 18 EUR

Zubehör	
für Schwebetürenschränke mit Garderobennische	
 Kristallspiegel zur Selbstmontage auf schmaler Schrankseite neben Garderobennische	N° 99 014 00 EUR
Der Kristallspiegel kann nicht in Verbindung mit Profilkranzen mit Passepartout eingesetzt werden.	

Ausführung 8

Marcato2.8

Höhe 223 cm

Schwebetürenschränke mit 40er-Wäschefach, Garderobennische, horizontal geteilter Front, 3 waagerechten Sprossen

Die vielfältigen Farbausführungen entnehmen Sie bitte der „Programm-Übersicht Ausführung 8“.

Rückwände in Stärke 5 mm

- Preisgruppe PG 1: Dekore
- Preisgruppe PG 2: Kristallspiegel
- Preisgruppe PG 3: Gläser & Grauspiegel

Breite 300 cm - mit Garderobennische

Schwebetürenschränke		Höhe 223 cm		Aufpreise	
Nutztiefe 58 cm		Tiefe 51 cm	nur lieferbar in Tiefe 69 cm Tiefe 69 cm	Der Preis pro Artikel ergibt sich aus Basispreis + der Addition der Aufpreise:	
 mit Garderobennische links 3-türig 3 Türpaneele A oben 3 Türpaneele B unten Garderobennische links	N°		B300 H223 T69 35 302 58	je Türpaneel in PG 1 je Türpaneel in PG 2 je Türpaneel in PG 3	95 694 95 694
EUR			Basispreis:		
 mit Garderobennische rechts 3-türig 3 Türpaneele A oben 3 Türpaneele B unten Garderobennische rechts	N°		B300 H223 T69 35 302 78	je Türpaneel in PG 1 je Türpaneel in PG 2 je Türpaneel in PG 3	95 694 95 694
EUR			Basispreis:		
Passende Betten, Nachtschränke, Kommoden, Spiegel usw. finden Sie in den Programmen SONYO, SONYO+, AKARO und ALEGRO2.					

Dämpfungsbeschläge		
Dämpfungsbeschläge (2er-Set) für Schwebetüren zur Soft-Abstoppung der beiden Außentüren	N°	91 257 18
EUR		
Öffnungs-, Kollisions- und Mitteltürdämpfung für alle 3-türigen Schränke zieht die Türen in Offen-Position, dämpft die Türen untereinander und zentriert die Mitteltür beim Schließen	N°	91 263 18
EUR		

Zubehör		
für Schwebetürenschränke mit Garderobennische		
 Kristallspiegel zur Selbstmontage auf schmaler Schrankseite neben Garderobennische	N°	B29 H179 99 014 00
EUR		

Der Kristallspiegel kann **nicht in Verbindung mit Profilkranzen mit Passepartout** eingesetzt werden.

Marcato2.8

Höhe 223 cm

Ausführung 8

Schwebetürenschränke mit 40er-Wäschefach, Garderobennische, horizontal geteilter Front, 3 waagerechten Sprossen

Die vielfältigen Farbausführungen entnehmen Sie bitte der „Programm-Übersicht Ausführung 8“.

Rückwände in Stärke 5 mm

- Preisgruppe PG 1: Dekore
- Preisgruppe PG 2: Kristallspiegel
- Preisgruppe PG 3: Gläser & Grauspiegel

Breite 320 cm - mit Garderobennische

Schwebetürenschränke	Höhe 223 cm	Aufpreise
Nutztiefe 58 cm	Tiefe 51 cm	Der Preis pro Artikel ergibt sich aus Basispreis + der Addition der Aufpreise:
	nur lieferbar in Tiefe 69 cm Tiefe 69 cm	
	B320 H223 T69	
N°	35 322 58	
mit Garderobennische links		
2-türig 2 Türpaneele A oben 2 Türpaneele B unten Garderobennische links		
EUR	Basispreis:	je Türpaneel in PG 1 je Türpaneel in PG 2 je Türpaneel in PG 3 95 697 95 697
	B320 H223 T69	
	35 322 78	
N°		
mit Garderobennische rechts		
2-türig 2 Türpaneele A oben 2 Türpaneele B unten Garderobennische rechts		
EUR	Basispreis:	je Türpaneel in PG 1 je Türpaneel in PG 2 je Türpaneel in PG 3 95 697 95 697
Passende Betten, Nachtschränke, Kommoden, Spiegel usw. finden Sie in den Programmen SONYO, SONYO+, AKARO und ALEGRO2.		

Dämpfungsbeschläge	
Dämpfungsbeschläge (2er-Set) für Schwebetüren zur Soft-Abstoppung der beiden Außentüren	N° 91 257 18 EUR
Öffnungs- und Kollisionsdämpfung für alle 2-türigen Schränke zieht die Türen in Offen-Position und dämpft die Türen untereinander	N° 91 262 18 EUR

Zubehör	
für Schwebetürenschränke mit Garderobennische	
	B29 H179
Kristallspiegel zur Selbstmontage auf schmaler Schrankseite neben Garderobennische	N° 99 014 00 EUR

Der Kristallspiegel kann **nicht in Verbindung mit Profilkranzen mit Passepartout** eingesetzt werden.

Marcato2.8

Höhe 240 cm

Ausführung 8

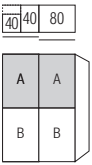
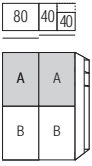
Schwebetürenschränke mit 40er-Wäschefach, Garderobennische, horizontal geteilter Front, 3 waagerechten Sprossen

Die vielfältigen Farbausführungen entnehmen Sie bitte der „Programm-Übersicht Ausführung 8“.


Rückwände in Stärke 5 mm

- Preisgruppe PG 1: Dekore
- Preisgruppe PG 2: Kristallspiegel
- Preisgruppe PG 3: Gläser & Grauspiegel

Breite 160 cm - mit Garderobennische

Schwebetürenschränke	Höhe 240 cm	Aufpreise
Nutztiefe 58 cm	Tiefe 51 cm nur lieferbar in Tiefe 69 cm Tiefe 69 cm	Der Preis pro Artikel ergibt sich aus Basispreis + der Addition der Aufpreise:
 <p>mit Garderobennische links</p> <p>2-türig 2 Türpaneele A oben 2 Türpaneele B unten Garderobennische links</p>	<p>B160 H240 T69</p> <p>32 162 58</p> <p>Basispreis:</p>	<p>je Türpaneel in PG 1 je Türpaneel in PG 2 je Türpaneel in PG 3</p> <p>95 678 95 678</p>
 <p>mit Garderobennische rechts</p> <p>2-türig 2 Türpaneele A oben 2 Türpaneele B unten Garderobennische rechts</p>	<p>B160 H240 T69</p> <p>32 162 78</p> <p>Basispreis:</p>	<p>je Türpaneel in PG 1 je Türpaneel in PG 2 je Türpaneel in PG 3</p> <p>95 678 95 678</p>
<p>Passende Betten, Nachtschränke, Kommoden, Spiegel usw. finden Sie in den Programmen SONYO, SONYO+, AKARO und ALEGRO2.</p>		

Dämpfungsbeschläge	
<p>Dämpfungsbeschläge (2er-Set) für Schwebetüren zur Soft-Abstoppung der beiden Außentüren</p>	<p>N° 91 257 18</p> <p>EUR</p>
<p>Öffnungs- und Kollisionsdämpfung für alle 2-türigen Schränke zieht die Türen in Offen-Position und dämpft die Türen untereinander</p>	<p>N° 91 262 18</p> <p>EUR</p>

Zubehör	
<p>für Schwebetürenschränke mit Garderobennische</p>  <p>Kristallspiegel zur Selbstmontage auf schmaler Schrankseite neben Garderobennische</p>	<p>N° 99 014 00</p> <p>EUR</p>
<p>Der Kristallspiegel kann nicht in Verbindung mit Profilkranzen mit Passepartout eingesetzt werden.</p>	

Marcato2.8

Ausführung 8

Höhe 240 cm


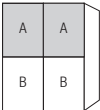

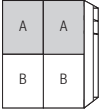
Schwebetürenschränke mit 40er-Wäschefach, Garderobennische, horizontal geteilter Front, 3 waagerechten Sprossen

Die vielfältigen Farbausführungen entnehmen Sie bitte der „Programm-Übersicht Ausführung 8“.

Rückwände in Stärke 5 mm

- Preisgruppe PG 1: Dekore
- Preisgruppe PG 2: Kristallspiegel
- Preisgruppe PG 3: Gläser & Grauspiegel

Breite 180 cm - mit Garderobennische

Schwebetürenschränke	Höhe 240 cm	Aufpreise
Nutztiefe 58 cm	Tiefe 51 cm <small>nur lieferbar in Tiefe 69 cm</small> Tiefe 69 cm	Der Preis pro Artikel ergibt sich aus Basispreis + der Addition der Aufpreise:
  mit Garderobennische links 2-türig 2 Türpaneele A oben 2 Türpaneele B unten Garderobennische links	N° Basispreis:	B180 H240 T69 je Türpaneel in PG 1 je Türpaneel in PG 2 je Türpaneel in PG 3
EUR		32 182 58 95 679 95 679
  mit Garderobennische rechts 2-türig 2 Türpaneele A oben 2 Türpaneele B unten Garderobennische rechts	N° Basispreis:	B180 H240 T69 je Türpaneel in PG 1 je Türpaneel in PG 2 je Türpaneel in PG 3
EUR		32 182 78 95 679 95 679
Passende Betten, Nachtschränke, Kommoden, Spiegel usw. finden Sie in den Programmen SONYO, SONYO+, AKARO und ALEGRO2.		

Dämpfungsbeschläge	
Dämpfungsbeschläge (2er-Set) für Schwebetüren zur Soft-Abstoppung der beiden Außentüren	N° 91 257 18 EUR
Öffnungs- und Kollisionsdämpfung für alle 2-türigen Schränke zieht die Türen in Offen-Position und dämpft die Türen untereinander	N° 91 262 18 EUR

Zubehör	
für Schwebetürenschränke mit Garderobennische	
 Kristallspiegel zur Selbstmontage auf schmaler Schrankseite neben Garderobennische	N° B29 H179 EUR 99 014 00

Der Kristallspiegel kann **nicht in Verbindung mit Profilkranzen mit Passepartout** eingesetzt werden.

Marcato2.8

Ausführung 8

Höhe 240 cm


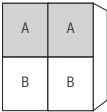

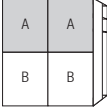
Schwebetürenschränke mit 40er-Wäschefach, Garderobennische, horizontal geteilter Front, 3 waagerechten Sprossen

Die vielfältigen Farbausführungen entnehmen Sie bitte der „Programm-Übersicht Ausführung 8“.

Rückwände in Stärke 5 mm

- Preisgruppe PG 1: Dekore
- Preisgruppe PG 2: Kristallspiegel
- Preisgruppe PG 3: Gläser & Grauspiegel

Breite 200 cm - mit Garderobennische

Schwebetürenschränke	Höhe 240 cm	Aufpreise
Nutztiefe 58 cm	Tiefe 51 cm nur lieferbar in Tiefe 69 cm Tiefe 69 cm	Der Preis pro Artikel ergibt sich aus Basispreis + der Addition der Aufpreise:
  mit Garderobennische links 2-türig 2 Türpaneele A oben 2 Türpaneele B unten Garderobennische links	N° Basispreis:	B200 H240 T69 32 202 58 je Türpaneel in PG 1 je Türpaneel in PG 2 je Türpaneel in PG 3 95 694 95 694
  mit Garderobennische rechts 2-türig 2 Türpaneele A oben 2 Türpaneele B unten Garderobennische rechts	N° Basispreis:	B200 H240 T69 32 202 78 je Türpaneel in PG 1 je Türpaneel in PG 2 je Türpaneel in PG 3 95 694 95 694
Passende Betten, Nachtschränke, Kommoden, Spiegel usw. finden Sie in den Programmen SONYO, SONYO+, AKARO und ALEGRO2.		

Dämpfungsbeschläge	
Dämpfungsbeschläge (2er-Set) für Schwebetüren zur Soft-Abstoppung der beiden Außentüren	N° 91 257 18 EUR
Öffnungs- und Kollisionsdämpfung für alle 2-türigen Schränke zieht die Türen in Offen-Position und dämpft die Türen untereinander	N° 91 262 18 EUR

Zubehör	
für Schwebetürenschränke mit Garderobennische	
 Kristallspiegel zur Selbstmontage auf schmaler Schrankseite neben Garderobennische	N° 99 014 00 EUR
Der Kristallspiegel kann nicht in Verbindung mit Profilkranzen mit Passepartout eingesetzt werden.	

Ausführung 8

Marcato2.8

Höhe 240 cm

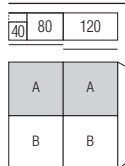
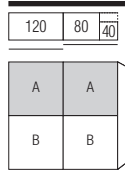
Schwebetürenschränke mit 40er-Wäschefach, Garderobennische, horizontal geteilter Front, 3 waagerechten Sprossen

Die vielfältigen Farbausführungen entnehmen Sie bitte der „Programm-Übersicht Ausführung 8“.

Rückwände in Stärke 5 mm

Preisgruppe PG 1: Dekore
 Preisgruppe PG 2: Kristallspiegel
 Preisgruppe PG 3: Gläser & Grauspiegel

Breite 240 cm - mit Garderobennische

Schwebetürenschränke	Höhe 240 cm	Aufpreise
Nutztiefe 58 cm	Tiefe 51 cm	Der Preis pro Artikel ergibt sich aus Basispreis + der Addition der Aufpreise:
 <p>mit Garderobennische links</p> <p>2-türig 2 Türpaneele A oben 2 Türpaneele B unten Garderobennische links</p>	nur lieferbar in Tiefe 69 cm Tiefe 69 cm	
N°	B240 H240 T69	
EUR	32 244 58	je Türpaneel in PG 1 je Türpaneel in PG 2 je Türpaneel in PG 3
	Basispreis:	95 695 95 695
 <p>mit Garderobennische rechts</p> <p>2-türig 2 Türpaneele A oben 2 Türpaneele B unten Garderobennische rechts</p>		
N°	B240 H240 T69	
EUR	32 244 78	je Türpaneel in PG 1 je Türpaneel in PG 2 je Türpaneel in PG 3
	Basispreis:	95 695 95 695
Passende Betten, Nachtschränke, Kommoden, Spiegel usw. finden Sie in den Programmen SONYO, SONYO+, AKARO und ALEGRO2.		

Dämpfungsbeschläge	Zubehör
Dämpfungsbeschläge (2er-Set) für Schwebetüren	für Schwebetürenschränke mit Garderobennische
zur Soft-Abstoppung der beiden Außentüren	
N°	B29 H179
EUR	91 257 18
Öffnungs- und Kollisionsdämpfung für alle 2-türigen Schränke	Kristallspiegel
zieht die Türen in Offen-Position und dämpft die Türen untereinander	zur Selbstmontage auf schmaler Schrankseite neben Garderobennische
N°	N°
EUR	EUR
	91 262 18
	99 014 00
	Der Kristallspiegel kann nicht in Verbindung mit Profilkranzen mit Passepartout eingesetzt werden.

Marcato2.8

Höhe 240 cm

Ausführung 8

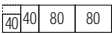
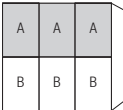
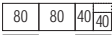
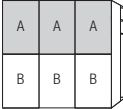
Schwebetürenschränke mit 40er-Wäschefach, Garderobennische, horizontal geteilter Front, 3 waagerechten Sprossen

Die vielfältigen Farbausführungen entnehmen Sie bitte der „Programm-Übersicht Ausführung 8“.

Rückwände in Stärke 5 mm

- Preisgruppe PG 1: Dekore
- Preisgruppe PG 2: Kristallspiegel
- Preisgruppe PG 3: Gläser & Grauspiegel

Breite 240 cm - mit Garderobennische

Schwebetürenschränke		Höhe 240 cm		Aufpreise	
Nutztiefe 58 cm		Tiefe 51 cm	nur lieferbar in Tiefe 69 cm Tiefe 69 cm	Der Preis pro Artikel ergibt sich aus Basispreis + der Addition der Aufpreise:	
  mit Garderobennische links 3-türig 3 Türpaneele A oben 3 Türpaneele B unten Garderobennische links	N°		B240 H240 T69 32 242 58	je Türpaneel in PG 1 je Türpaneel in PG 2 je Türpaneel in PG 3	95 678 95 678
EUR			Basispreis:		
  mit Garderobennische rechts 3-türig 3 Türpaneele A oben 3 Türpaneele B unten Garderobennische rechts	N°		B240 H240 T69 32 242 78	je Türpaneel in PG 1 je Türpaneel in PG 2 je Türpaneel in PG 3	95 678 95 678
EUR			Basispreis:		

Passende Betten, Nachtschränke, Kommoden, Spiegel usw. finden Sie in den Programmen SONYO, SONYO+, AKARO und ALEGRO2.

Dämpfungsbeschläge		
Dämpfungsbeschläge (2er-Set) für Schwebetüren zur Soft-Abstoppung der beiden Außentüren	N°	91 257 18
EUR		
Öffnungs-, Kollisions- und Mitteltürdämpfung für alle 3-türigen Schränke zieht die Türen in Offen-Position, dämpft die Türen untereinander und zentriert die Mitteltür beim Schließen	N°	91 263 18
EUR		

Zubehör		
für Schwebetürenschränke mit Garderobennische		
 Kristallspiegel zur Selbstmontage auf schmaler Schrankseite neben Garderobennische	N°	B29 H179 99 014 00
EUR		

Der Kristallspiegel kann **nicht in Verbindung mit Profilkranzen mit Passepartout** eingesetzt werden.

Marcato2.8

Höhe 240 cm

Ausführung 8





Schwebetürenschränke mit 40er-Wäschefach, Garderobennische, horizontal geteilter Front, 3 waagerechten Sprossen

Die vielfältigen Farbausführungen entnehmen Sie bitte der „Programm-Übersicht Ausführung 8“.


Rückwände in Stärke 5 mm

- Preisgruppe PG 1: Dekore
- Preisgruppe PG 2: Kristallspiegel
- Preisgruppe PG 3: Gläser & Grauspiegel

Breite 270 cm - mit Garderobennische

Schwebetürenschränke	Höhe 240 cm	Aufpreise
Nutztiefe 58 cm	Tiefe 51 cm nur lieferbar in Tiefe 69 cm Tiefe 69 cm	Der Preis pro Artikel ergibt sich aus Basispreis + der Addition der Aufpreise:
  mit Garderobennische links 3-türig 3 Türpaneele A oben 3 Türpaneele B unten Garderobennische links	N° Basispreis:	B270 H240 T69 32 272 58 je Türpaneel in PG 1 je Türpaneel in PG 2 je Türpaneel in PG 3 95 679 95 679
  mit Garderobennische rechts 3-türig 3 Türpaneele A oben 3 Türpaneele B unten Garderobennische rechts	N° Basispreis:	B270 H240 T69 32 272 78 je Türpaneel in PG 1 je Türpaneel in PG 2 je Türpaneel in PG 3 95 679 95 679
Passende Betten, Nachtschränke, Kommoden, Spiegel usw. finden Sie in den Programmen SONYO, SONYO+, AKARO und ALEGRO2.		

Dämpfungsbeschläge	
Dämpfungsbeschläge (2er-Set) für Schwebetüren zur Soft-Abstoppung der beiden Außentüren	N° 91 257 18 EUR
Öffnungs-, Kollisions- und Mitteltürdämpfung für alle 3-türigen Schränke zieht die Türen in Offen-Position, dämpft die Türen untereinander und zentriert die Mitteltür beim Schließen	N° 91 263 18 EUR

Zubehör	
für Schwebetürenschränke mit Garderobennische	
 Kristallspiegel zur Selbstmontage auf schmaler Schrankseite neben Garderobennische	N° 99 014 00 EUR
Der Kristallspiegel kann nicht in Verbindung mit Profilkranzen mit Passepartout eingesetzt werden.	

Marcato2.8

Höhe 240 cm

Ausführung 8

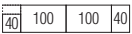

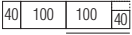
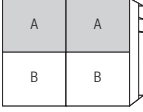
Schwebetürenschränke mit 40er-Wäschefach, Garderobennische, horizontal geteilter Front, 3 waagerechten Sprossen

Die vielfältigen Farbausführungen entnehmen Sie bitte der „Programm-Übersicht Ausführung 8“.


Rückwände in Stärke 5 mm

- Preisgruppe PG 1: Dekore
- Preisgruppe PG 2: Kristallspiegel
- Preisgruppe PG 3: Gläser & Grauspiegel

Breite 280 cm - mit Garderobennische

Schwebetürenschränke	Höhe 240 cm	Aufpreise
Nutztiefe 58 cm	Tiefe 51 cm nur lieferbar in Tiefe 69 cm Tiefe 69 cm	Der Preis pro Artikel ergibt sich aus Basispreis + der Addition der Aufpreise:
  mit Garderobennische links 2-türig 2 Türpaneele A oben 2 Türpaneele B unten Garderobennische links	N° Basispreis:	B280 H240 T69 32 282 58 je Türpaneel in PG 1 je Türpaneel in PG 2 je Türpaneel in PG 3 95 696 95 696
  mit Garderobennische rechts 2-türig 2 Türpaneele A oben 2 Türpaneele B unten Garderobennische rechts	N° Basispreis:	B280 H240 T69 32 282 78 je Türpaneel in PG 1 je Türpaneel in PG 2 je Türpaneel in PG 3 95 696 95 696
Passende Betten, Nachtschränke, Kommoden, Spiegel usw. finden Sie in den Programmen SONYO, SONYO+, AKARO und ALEGRO2.		

Dämpfungsbeschläge	
Dämpfungsbeschläge (2er-Set) für Schwebetüren zur Soft-Abstoppung der beiden Außentüren	N° 91 257 18 EUR
Öffnungs- und Kollisionsdämpfung für alle 2-türigen Schränke zieht die Türen in Offen-Position und dämpft die Türen untereinander	N° 91 262 18 EUR

Zubehör	
für Schwebetürenschränke mit Garderobennische	
 Kristallspiegel zur Selbstmontage auf schmaler Schrankseite neben Garderobennische	N° 99 014 00 EUR
Der Kristallspiegel kann nicht in Verbindung mit Profilkranzen mit Passepartout eingesetzt werden.	

Marcato2.8

Höhe 240 cm

Ausführung 8


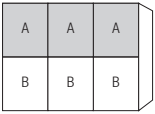


Schwebetürenschränke mit 40er-Wäschefach, Garderobennische, horizontal geteilter Front, 3 waagerechten Sprossen

Die vielfältigen Farbausführungen entnehmen Sie bitte der „Programm-Übersicht Ausführung 8“.

Rückwände in Stärke 5 mm

- Preisgruppe PG 1: Dekore
- Preisgruppe PG 2: Kristallspiegel
- Preisgruppe PG 3: Gläser & Grauspiegel

Breite 300 cm - mit Garderobennische

Schwebetürenschränke		Höhe 240 cm		Aufpreise	
Nutztiefe 58 cm		Tiefe 51 cm	nur lieferbar in Tiefe 69 cm Tiefe 69 cm	Der Preis pro Artikel ergibt sich aus Basispreis + der Addition der Aufpreise:	
  mit Garderobennische links 3-türig 3 Türpaneele A oben 3 Türpaneele B unten Garderobennische links	N°		B300 H240 T69 32 302 58	je Türpaneel in PG 1 je Türpaneel in PG 2 je Türpaneel in PG 3	95 694 95 694
EUR			Basispreis:		
  mit Garderobennische rechts 3-türig 3 Türpaneele A oben 3 Türpaneele B unten Garderobennische rechts	N°		B300 H240 T69 32 302 78	je Türpaneel in PG 1 je Türpaneel in PG 2 je Türpaneel in PG 3	95 694 95 694
EUR			Basispreis:		
Passende Betten, Nachtschränke, Kommoden, Spiegel usw. finden Sie in den Programmen SONYO, SONYO+, AKARO und ALEGRO2.					

Dämpfungsbeschläge		
Dämpfungsbeschläge (2er-Set) für Schwebetüren zur Soft-Abstoppung der beiden Außentüren	N°	91 257 18
EUR		
Öffnungs-, Kollisions- und Mitteltürdämpfung für alle 3-türigen Schränke zieht die Türen in Offen-Position, dämpft die Türen untereinander und zentriert die Mitteltür beim Schließen	N°	91 263 18
EUR		

Zubehör		
für Schwebetürenschränke mit Garderobennische		
 Kristallspiegel zur Selbstmontage auf schmaler Schrankseite neben Garderobennische	N°	B29 H179 99 014 00
EUR		

Der Kristallspiegel kann **nicht in Verbindung mit Profilkranzen mit Passepartout** eingesetzt werden.

Marcato2.8

Ausführung 8

Höhe 240 cm

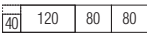

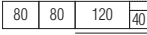
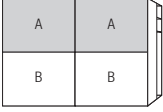
Schwebetürenschränke mit 40er-Wäschefach, Garderobennische, horizontal geteilter Front, 3 waagerechten Sprossen

Die vielfältigen Farbausführungen entnehmen Sie bitte der „Programm-Übersicht Ausführung 8“.


Rückwände in Stärke 5 mm

- Preisgruppe PG 1: Dekore
- Preisgruppe PG 2: Kristallspiegel
- Preisgruppe PG 3: Gläser & Grauspiegel

Breite 320 cm - mit Garderobennische

Schwebetürenschränke	Höhe 240 cm	Aufpreise
Nutztiefe 58 cm	Tiefe 51 cm	Der Preis pro Artikel ergibt sich aus Basispreis + der Addition der Aufpreise:
  mit Garderobennische links 2-türig 2 Türpaneele A oben 2 Türpaneele B unten Garderobennische links	nur lieferbar in Tiefe 69 cm Tiefe 69 cm	
N°	B320 H240 T69	
EUR	32 322 58	je Türpaneel in PG 1 je Türpaneel in PG 2 je Türpaneel in PG 3
	Basispreis:	95 697 95 697
  mit Garderobennische rechts 2-türig 2 Türpaneele A oben 2 Türpaneele B unten Garderobennische rechts		
N°	B320 H240 T69	
EUR	32 322 78	je Türpaneel in PG 1 je Türpaneel in PG 2 je Türpaneel in PG 3
	Basispreis:	95 697 95 697
Passende Betten, Nachtschränke, Kommoden, Spiegel usw. finden Sie in den Programmen SONYO, SONYO+, AKARO und ALEGRO2.		

Dämpfungsbeschläge	
Dämpfungsbeschläge (2er-Set) für Schwebetüren zur Soft-Abstoppung der beiden Außentüren	N° 91 257 18 EUR
Öffnungs- und Kollisionsdämpfung für alle 2-türigen Schränke zieht die Türen in Offen-Position und dämpft die Türen untereinander	N° 91 262 18 EUR

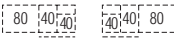

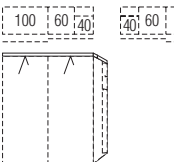
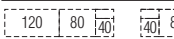

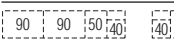
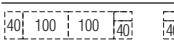
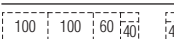
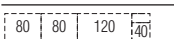
Zubehör	
für Schwebetürenschränke mit Garderobennische	
 Kristallspiegel zur Selbstmontage auf schmaler Schrankseite neben Garderobennische	N° 99 014 00 EUR
Der Kristallspiegel kann nicht in Verbindung mit Profilkranzen mit Passepartout eingesetzt werden.	

für alle Ausführungen

Marcato2.0**Höhe 223/240 cm****Profilkränze mit seitlichen Retouren für Schwebetürenschränke mit 40er-Wäschefach und Garderobennische****Farbausführung wählen:**

P9 Polarweiß	Q9 Jackson-Eiche-Nachbildung	E9 Silbergrau-Eiche-Nachbildung
P1 Perla	M1 Sonoma-Eiche-Nachbildung	A1 Macadamia-Nussbaum-Nachbildung
S9 Seidengrau	B1 Platin-Eiche-Nachbildung	
Y1 Terra	K1 Artisan-Eiche-Nachbildung	
L1 Basalt	U9 Riviera-Eiche-Nachbildung	

*Dimmbare LED-Beleuchtung (F; BEL36-Koch), neutralweiß, mit nicht austauschbaren Leuchtmitteln, Aktivierung per Fernbedienung

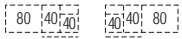
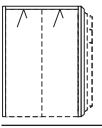

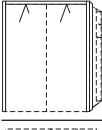

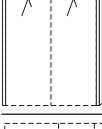
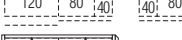

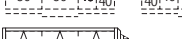
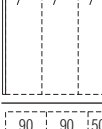
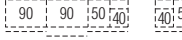
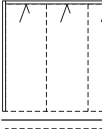


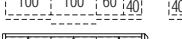
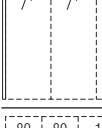
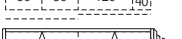
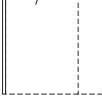
Profilkränze		für Schrankhöhen 223/240 cm	
Schrankschneite mit Profilkranz 72 cm Höhe mit Profilkranz 228/245 cm		ohne Beleuchtung	mit LED-Beleuchtung*
	N° für Schrankbreite 160 cm EUR	B160 H3,2 T18 98 160 20	B160 H3,2 T18 2 Leuchten 98 160 25
	N° für Schrankbreite 180 cm EUR	B180 H3,2 T18 98 180 20	B180 H3,2 T18 2 Leuchten 98 180 25
	N° für Schrankbreite 200 cm EUR	B200 H3,2 T18 98 200 20	B200 H3,2 T18 2 Leuchten 98 200 25
	N° für Schrankbreite 240 cm mit 2 Türen EUR	B240 H3,2 T18 98 240 20	B240 H3,2 T18 2 Leuchten 98 240 26
	N° für Schrankbreite 240 cm mit 3 Türen EUR	B240 H3,2 T18 98 240 20	B240 H3,2 T18 3 Leuchten 98 240 25
	N° für Schrankbreite 270 cm EUR	B270 H3,2 T18 98 270 20	B270 H3,2 T18 3 Leuchten 98 270 25
	N° für Schrankbreite 280 cm EUR	B280 H3,2 T18 98 280 22	B280 H3,2 T18 2 Leuchten 98 280 27
	N° für Schrankbreite 300 cm EUR	B300 H3,2 T18 98 300 20	B300 H3,2 T18 3 Leuchten 98 300 25
	N° für Schrankbreite 320 cm EUR	B320 H3,2 T18 98 320 21	B320 H3,2 T18 2 Leuchten 98 320 26

für alle Ausführungen

Marcato2.0**Höhe 223/240 cm****Profilkränze mit Passepartout für Schwebetürenschränke mit 40er-Wäschefach und Garderobennische****Farbausführung wählen:**

P9 Polarweiß	Q9 Jackson-Eiche-Nachbildung	E9 Silbergrau-Eiche-Nachbildung
P1 Perla	M1 Sonoma-Eiche-Nachbildung	A1 Macadamia-Nussbaum-Nachbildung
S9 Seidengrau	B1 Platin-Eiche-Nachbildung	
Y1 Terra	K1 Artisan-Eiche-Nachbildung	
L1 Basalt	U9 Riviera-Eiche-Nachbildung	

*Dimmbare LED-Beleuchtung (F; BEL36-Koch), neutralweiß, mit nicht austauschbaren Leuchtmitteln, Aktivierung per Fernbedienung

Profilkränze mit Passepartout Schrantiefe mit Passepartout 72 cm	für Schrankhöhe 223 cm		für Schrankhöhe 240 cm	
	ohne Beleuchtung	mit LED-Beleuchtung*	ohne Beleuchtung	mit LED-Beleuchtung*
  für Schrankbreite 160 cm N° EUR	B170 H228 T18 98 165 01	B170 H228 T18 2 Leuchten 98 165 08	B170 H245 T18 98 162 01	B170 H245 T18 2 Leuchten 98 162 08
  für Schrankbreite 180 cm N° EUR	B190 H228 T18 98 185 01	B190 H228 T18 2 Leuchten 98 185 08	B190 H245 T18 98 182 01	B190 H245 T18 2 Leuchten 98 182 08
  für Schrankbreite 200 cm N° EUR	B210 H228 T18 98 205 01	B210 H228 T18 2 Leuchten 98 205 08	B210 H245 T18 98 202 01	B210 H245 T18 2 Leuchten 98 202 08
  für Schrankbreite 240 cm mit 2 Türen N° EUR	B250 H228 T18 98 245 03	B250 H228 T18 2 Leuchten 98 245 07	B250 H245 T18 98 242 03	B250 H245 T18 2 Leuchten 98 242 07
  für Schrankbreite 240 cm mit 3 Türen N° EUR	B250 H228 T18 98 245 01	B250 H228 T18 3 Leuchten 98 245 08	B250 H245 T18 98 242 01	B250 H245 T18 3 Leuchten 98 242 08
  für Schrankbreite 270 cm N° EUR	B280 H228 T18 98 275 01	B280 H228 T18 3 Leuchten 98 275 08	B280 H245 T18 98 272 01	B280 H245 T18 3 Leuchten 98 272 08
  für Schrankbreite 280 cm N° EUR	B290 H228 T18 98 285 03	B290 H228 T18 2 Leuchten 98 285 07	B290 H245 T18 98 282 03	B290 H245 T18 2 Leuchten 98 282 07
  für Schrankbreite 300 cm N° EUR	B310 H228 T18 98 305 01	B310 H228 T18 3 Leuchten 98 305 08	B310 H245 T18 98 302 01	B310 H245 T18 3 Leuchten 98 302 08
  für Schrankbreite 320 cm N° EUR	B330 H228 T18 98 325 03	B330 H228 T18 2 Leuchten 98 325 07	B330 H245 T18 98 322 03	B330 H245 T18 2 Leuchten 98 322 07

Zubehör


Höhe 223/240 cm

für alle Ausführungen

LED-Lichtsäulen

Farbausführung wählen:

P9 Polarweiß	Q9 Jackson-Eiche-Nachbildung	E9 Silbergrau-Eiche-Nachbildung
P1 Perla	M1 Sonoma-Eiche-Nachbildung	A1 Macadamia-Nussbaum-Nachbildung
S9 Seidengrau	B1 Platin-Eiche-Nachbildung	
Y1 Terra	K1 Artisan-Eiche-Nachbildung	
L1 Basalt	U9 Riviera-Eiche-Nachbildung	

LED-Lichtsäulen	Höhe 223 cm	Höhe 240 cm	
zur seitlichen Einrahmung der gesamten Schrankkombination			
	B2x3,2 H223 T12	B2x3,2 H240 T12	
 LED-Lichtsäule* (2er-Set) links und rechts mit Fernbedienung	N° 97 998 01 EUR	N° 97 999 01 EUR	*Dimmbare LED-Lichtsäule (F; BEL118-Wessel), kaltweiß, mit nicht austauschbaren Leuchtmitteln; Aktivierung per Fernbedienung
Bei Einsatz der LED-Lichtsäule können die Schränke nicht mit Profilkranz ausgestattet werden.			

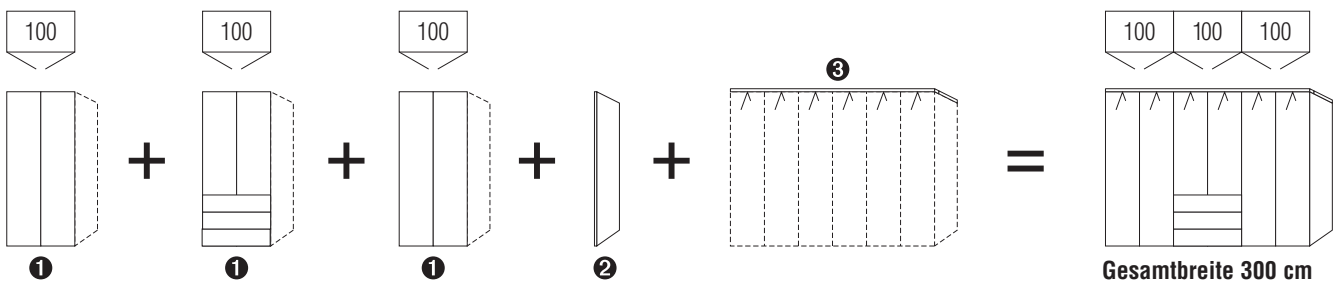
4-Kanal Funkfernbedienung

4-Kanal Funkfernbedienung		4-Kanal Funkfernbedienung und zusätzlicher Bluetooth Converter	
	B5,5 H8 T1		B5,5 H8 T1
 4-Kanal Fernbedienung zum Schalten (Ein/Aus/Dimmen) von bis zu max. 4 verschiedenen Möbelkomponenten mit LED-Beleuchtung	N° 99 049 00 EUR	 4-Kanal Fernbedienung und Bluetooth Converter zum Schalten (Ein/Aus/Dimmen) von bis zu max. 4 verschiedenen Möbelkomponenten mit LED-Beleuchtung und/oder zur Bedienung per Smartphone App	N° 99 050 00 EUR
Hiermit können die per Fernbedienung schaltbaren LED-Beleuchtungen mit nur einer(!) Fernbedienung einzeln oder in beliebig zusammengefassten Gruppen ein- bzw. ausgeschaltet und gedimmt werden.		Hiermit können die per Fernbedienung schaltbaren LED-Beleuchtungen mit nur einer(!) Fernbedienung und zusätzlich auch per Smartphone App einzeln oder in beliebig zusammengefassten Gruppen ein- bzw. ausgeschaltet und gedimmt werden.	
<u>Bitte beachten:</u> nicht einsetzbar bei Leuchten mit Fuß-, Touch- bzw. Bettseitenschalter, Akkuleuchten und Leuchten mit Sensorschaltung.		<u>Bitte beachten:</u> nicht einsetzbar bei Leuchten mit Fuß-, Touch- bzw. Bettseitenschalter, Akkuleuchten und Leuchten mit Sensorschaltung.	

Planungshinweise MARCATO2.0

- Ein Planungsschrank MARCATO2.0 setzt sich zusammen aus
 - einer beliebigen Anzahl von Schrankelementen
 - einer rechten Abschlusseite und optional
 - einem Profilkranz ohne/mit Beleuchtung (siehe Planungsbeispiel Nr. 1)
- Enthält Ihre Schrankkombination ein Regal, wird die Einheit an dieser Stelle mit einer rechten Abschlusseite unterbrochen (siehe Planungsbeispiel Nr. 2).
- Planen und bestellen Sie immer von links nach rechts!
Das erste Schrankelement Ihrer Schrankkombination sowie jeweils das erste Schrankelement nach einem Regal wird werkseitig als Startelement (= mit einer linken Außenseite) geliefert, alle anderen Schrankelemente als Anbauelement (= mit einer Mittelseite).
- Bitte grundsätzlich Stellskizze der Bestellung beifügen.

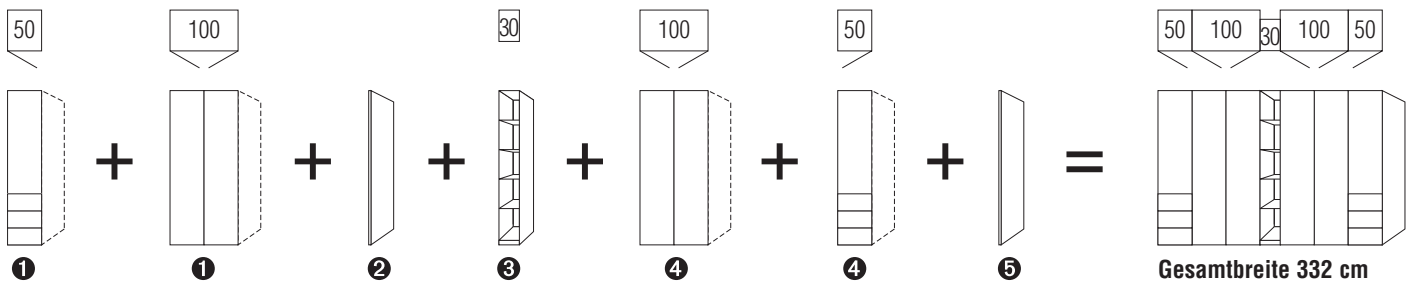
Planungsbeispiel Nr. 1 (ohne Regal)



Typen von links nach rechts für dargestellte Kombination:

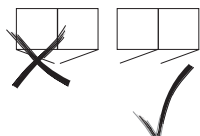
- ① Schrankelemente: 100 cm-Schrank ohne Schubkästen
100 cm-Schrank mit 3 Schubkästen
100 cm-Schrank ohne Schubkästen für letzten Schrank der gesamten Einheit
- ② Rechte Abschlusseite
- ③ Profilkranz: Profilkranz mit Beleuchtung

Planungsbeispiel Nr. 2 (mit Regal)



Typen von links nach rechts für dargestellte Kombination:

- ① Schrankelemente: 50 cm-Schrank mit 3 Schubkästen
100 cm-Schrank ohne Schubkästen
- ② Rechte Abschlusseite
- ③ Regal
- ④ Schrankelemente: 100 cm-Schrank ohne Schubkästen
50 cm-Schrank mit 3 Schubkästen
- ⑤ Rechte Abschlusseite



Wichtiger Hinweis für Ihre Planung:

An ein 1-türiges Schrankelement kann nicht ein weiteres 1-türiges Schrankelement mit einem entgegengesetzten Türanschlag angebaut werden. Der Weiterbau mit dem gleichen Türanschlag wie das vorhergehende Schrankelement ist möglich.

Marcato2.1

Ausführung 1

Programm-Übersicht

Dreh- und Falttüren-Planungsschränke ohne Sprossen

Drehtüren-Planungsschränke

Höhe: **197/223/240 cm**
 Tiefe: **62 cm**
 Breite: **50-100 cm**

Falttören-Planungsschränke

Höhe: **197/223/240 cm**
 Tiefe: **62 cm**
 Breite: **100-200 cm**

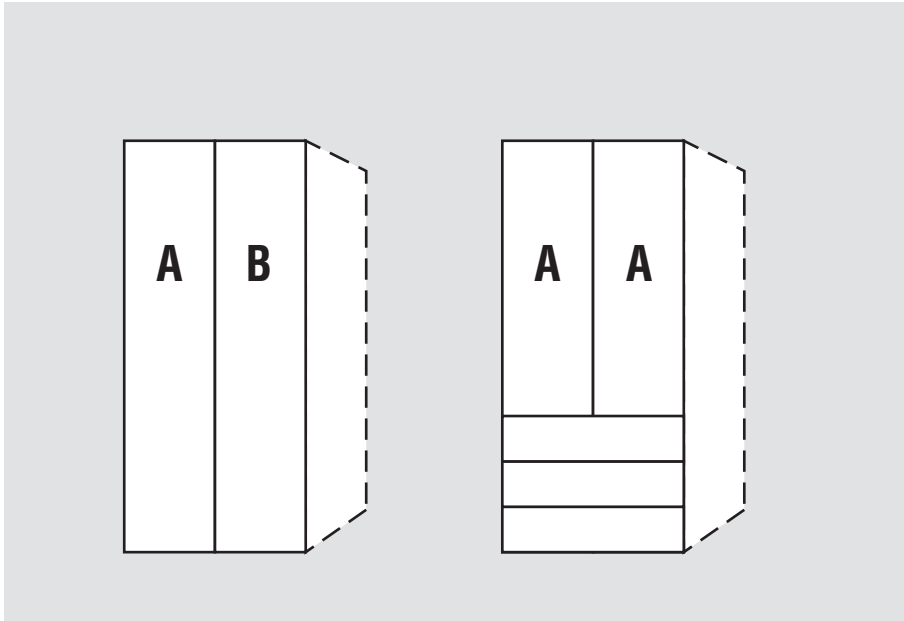
**Korpusinnenfarbe Birke-Nachbildung
 bzw. Leinenoptik Twist**

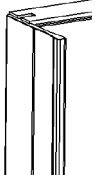
Rückwände in Stärke 5 mm

**Innenausstattung
 je Schrankelement**

**Höhe 197 cm:
 1 Fachboden
 1 Kleiderstange**

**Höhe 223/240 cm:
 2 Fachböden
 1 Kleiderstange**



<p>1.+2. Farbe der Türen A und B Farbe der Türen B wählen:</p>	<p>3. Farbe der Schubkästen wählen:</p>	<p>5. Korpusfarbe wählen:</p>
<p>Preisgruppe PG 1 - Dekore P9 Polarweiß P1 Perla S9 Seidengrau Y1 Terra L1 Basalt Q9 Jackson-Eiche-Nachbildung M1 Sonoma-Eiche-Nachbildung B1 Platin-Eiche-Nachbildung K1 Artisan-Eiche-Nachbildung U9 Riviera-Eiche-Nachbildung E9 Silbergrau-Eiche-Nachbildung A1 Macadamia-Nussbaum-Nachbildung</p>	<p>Preisgruppe PG 1 - Dekore P9 Polarweiß P1 Perla S9 Seidengrau Y1 Terra L1 Basalt Q9 Jackson-Eiche-Nachbildung M1 Sonoma-Eiche-Nachbildung B1 Platin-Eiche-Nachbildung K1 Artisan-Eiche-Nachbildung U9 Riviera-Eiche-Nachbildung E9 Silbergrau-Eiche-Nachbildung A1 Macadamia-Nussbaum-Nachbildung</p>	<p>P9 Polarweiß P1 Perla S9 Seidengrau Y1 Terra L1 Basalt Q9 Jackson-Eiche-Nachbildung M1 Sonoma-Eiche-Nachbildung B1 Platin-Eiche-Nachbildung K1 Artisan-Eiche-Nachbildung U9 Riviera-Eiche-Nachbildung E9 Silbergrau-Eiche-Nachbildung A1 Macadamia-Nussbaum-Nachbildung</p>
<p>Preisgruppe PG 2 - Kristallspiegel G79 Kristallspiegel</p> <p>Preisgruppe PG 3 - Gläser glänzend & Grauspiegel G28 Weißglas G30 Perlaglas G71 Seidengrauglas G76 Terraglas G98 Basaltglas G57 Grauspiegel</p>	<p>Preisgruppe PG 3 - Gläser glänzend & Grauspiegel G28 Weißglas G30 Perlaglas G71 Seidengrauglas G76 Terraglas G98 Basaltglas G57 Grauspiegel</p>	<p>6. Korpusinnenfarbe wählen: Z1 Birke-Nachbildung* X1 Leinenoptik Twist</p> <p>*Auch bei Auswahl der Innenfarbe Birke-Nachbildung werden die <u>Schubkästen mit Innenfarbe Leinenoptik Twist</u> geliefert.</p>
<p>4. Auszüge der Schubkästen wählen: TG Schubkästen mit Teilauszug (standard) VG Schubkästen mit Vollauszug (gegen Aufpreis)</p>		<p>7. Griffleistenfarbe wählen: 301 alu-matt 322 Edelstahl 324 schwarz</p> <p>Griffleiste Ausführung 192</p> 

Ausführung 1

Marcato2.1

Höhe 197 cm

Drehtüren-Planungsschränke ohne Sprossen

Die vielfältigen Farbausführungen entnehmen Sie bitte der „Programm-Übersicht Ausführung 1“.

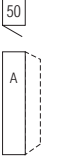
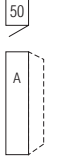
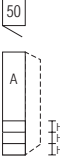
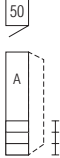

Alle Schubkästen mit Teilauszug und Selbstenzug

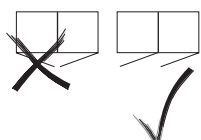
Preisgruppe PG 1: Dekore
 Preisgruppe PG 2: Kristallspiegel
 Preisgruppe PG 3: Gläser & Grauspiegel

Schubkastenhöhe H3 = ca. 25 cm

Rückwände in Stärke 5 mm

Breite 50 cm

Drehtüren-Planungsschränke		Höhe 197 cm		Aufpreise	
mit Soft-Abstopfung Nutztiefe 58 cm		Tiefe 62 cm		Der Preis pro Artikel ergibt sich aus Basispreis + der Addition der Aufpreise:	
 links (L)*	 rechts (R)*	*Bitte angeben, ob Türanschlag links oder rechts gewünscht wird.	N°	B50 H197 T62	
1-türig Türanschlag links bzw. rechts				78 056 10 (L/R)	
EUR			Basispreis:	je Tür in PG 1 je Tür in PG 2 je Tür in PG 3	95 680 95 680
 links (L)*	 rechts (R)*	*Bitte angeben, ob Türanschlag links oder rechts gewünscht wird.	N°	B50 H197 T62	Schubkästen mit Vollauszug
1-türig Türanschlag links bzw. rechts 3 Schubkästen				78 056 12 (L/R)	je kurze Tür in PG 1 je kurze Tür in PG 2 je kurze Tür in PG 3
EUR			Basispreis:	Schubkästen 3er-Set in PG 1 Schubkästen 3er-Set in PG 2 Schubkästen 3er-Set in PG 3	95 689 95 689 --- 95 630 95 630
 Rechte Abschlussseite			N°	H197 T60 Seitenstärke 1,6	
EUR				99 098 60	



Wichtiger Hinweis für Ihre Planung:

An ein 1-türiges Schrankelement kann nicht ein weiteres 1-türiges Schrankelement mit einem entgegengesetzten Türanschlag angebaut werden. Der Weiterbau mit dem gleichen Türanschlag wie das vorhergehende Schrankelement ist möglich.

Ausführung 1

Marcato2.1

Höhe 197 cm

Drehtüren-Planungsschränke ohne Sprossen

Die vielfältigen Farbausführungen entnehmen Sie bitte der „Programm-Übersicht Ausführung 1“.

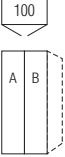
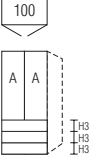

Alle Schubkästen mit Teilauszug und Selbstenzug

Preisgruppe PG 1: Dekore
 Preisgruppe PG 2: Kristallspiegel
 Preisgruppe PG 3: Gläser & Grauspiegel

Schubkastenhöhe H3 = ca. 25 cm

Rückwände in Stärke 5 mm

Breite 100 cm

Drehtüren-Planungsschränke		Höhe 197 cm		Aufpreise	
mit Soft-Abstoppung Nutztiefe 58 cm			Tiefe 62 cm	Der Preis pro Artikel ergibt sich aus Basispreis + der Addition der Aufpreise:	
	N°		B100 H197 T62		
			78 106 10		
				je Tür in PG 1	
				je Tür in PG 2	95 680
				je Tür in PG 3	95 680
	EUR				
	N°		B100 H197 T62	Schubkästen mit Vollauszug	95 713
			78 106 12		
				je kurze Tür in PG 1	
				je kurze Tür in PG 2	95 689
				je kurze Tür in PG 3	95 689
				Schubkästen 3er-Set in PG 1	
				Schubkästen 3er-Set in PG 2	---
				Schubkästen 3er-Set in PG 3	95 631
	EUR				95 631
	N°		H197 T60 Seitenstärke 1,6		
			99 098 60		
	Rechte Abschlussseite	EUR			

Marcato2.1

Ausführung 1

Höhe 197 cm

Falttören-Planungsschränke ohne Sprossen

Die vielfältigen Farbausführungen entnehmen Sie bitte der „Programm-Übersicht Ausführung 1“.

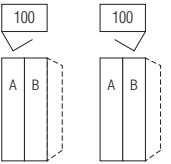
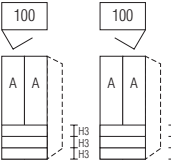

Alle Schubkästen mit Teilauszug und Selbsteinzug

- Preisgruppe PG 1: Dekore
- Preisgruppe PG 2: Kristallspiegel
- Preisgruppe PG 3: Gläser & Grauspiegel

Schubkastenhöhe H3 = ca. 25 cm

Rückwände in Stärke 5 mm

Breite 100 cm

Falttören-Planungsschränke		Höhe 197 cm		Aufpreise	
Nutztiefe 58 cm		Tiefe 62 cm		Der Preis pro Artikel ergibt sich aus Basispreis + der Addition der Aufpreise:	
 <p>links (L)* rechts (R)*</p> <p>2-türig Türanschlag links bzw. rechts 1 Tür A links 1 Tür B rechts</p>	<p>*Bitte angeben, ob Türanschlag links oder rechts gewünscht wird.</p> <p>N°</p>	<p>B100 H197 T62</p> <p>88 106 10 (L/R)</p>	<p>je Tür in PG 1</p> <p>je Tür in PG 2</p> <p>je Tür in PG 3</p>	<p>95 680</p> <p>95 680</p>	<p>EUR</p>
 <p>links (L)* rechts (R)*</p> <p>2-türig Türanschlag links bzw. rechts 2 Türen A 3 Schubkästen</p>	<p>*Bitte angeben, ob Türanschlag links oder rechts gewünscht wird.</p> <p>N°</p>	<p>B100 H197 T62</p> <p>88 106 12 (L/R)</p>	<p>Schubkästen mit Volllauszug</p> <p>je kurze Tür in PG 1</p> <p>je kurze Tür in PG 2</p> <p>je kurze Tür in PG 3</p>	<p>95 713</p> <p>95 689</p> <p>95 689</p>	<p>EUR</p>
 <p>Rechte Abschlussseite</p>	<p>N°</p> <p>EUR</p>	<p>H197 T60</p> <p>Seitenstärke 1,6</p> <p>99 098 60</p>			

Ausführung 1

Marcato2.1

Höhe 197 cm

Drehtüren-Eckschränke ohne Sprossen

Die vielfältigen Farbausführungen entnehmen Sie bitte der „Programm-Übersicht Ausführung 1“.

Rückwände in Stärke 5 mm

- Preisgruppe PG 1: Dekore
- Preisgruppe PG 2: Kristallspiegel
- Preisgruppe PG 3: Gläser & Grauspiegel

Drehtüren-Eckschrank 1 x 50er Tür

Drehtüren-Eckschrank 1 x 50er Tür	Höhe 197 cm	Aufpreise
mit Soft-Abstoppung Stellmaße siehe Platzbedarfsskizze	Tiefe 62 cm	Der Preis pro Artikel ergibt sich aus Basispreis + der Addition der Aufpreise:
<p>links (L)* rechts (R)* 1-türig Türanschlag links bzw. rechts *Bitte angeben, ob Türanschlag links oder rechts gewünscht wird.</p>	H197 T62 78 926 10 (L/R)	
EUR	Basispreis:	je Tür in PG 1 je Tür in PG 2 je Tür in PG 3 95 680 95 680

Drehtüren-Eckschrank 1 x 60er Tür

Drehtüren-Eckschrank 1 x 60er Tür	Höhe 197 cm	Aufpreise
mit Soft-Abstoppung Stellmaße siehe Platzbedarfsskizze	Tiefe 62 cm	Der Preis pro Artikel ergibt sich aus Basispreis + der Addition der Aufpreise:
<p>links (L)* rechts (R)* 1-türig Türanschlag links bzw. rechts *Bitte angeben, ob Türanschlag links oder rechts gewünscht wird.</p>	H197 T62 78 936 10 (L/R)	
Dieser Eckschrank kann nicht einzeln , sondern nur zwischen zwei Schränken geplant werden.	EUR	je Tür in PG 1 je Tür in PG 2 je Tür in PG 3 95 680 95 680

Zubehör für 60er-Eckelement	
für 60er-Eckelemente	ø 7
<p>LED-Innenbeleuchtung* mit Sensorschaltung</p>	N° 97 161 00
EUR	

Zubehör für 60er-Eckelement	
	B37 H87
<p>Innenspiegel zur Selbstmontage auf Rückwand oder Türrückseite</p>	N° 99 016 00
EUR	
	B38 H179
<p>Innenspiegel zur Selbstmontage auf Rückwand oder Türrückseite</p>	N° 99 015 00
EUR	

*LED-Innenbeleuchtung (G; BEL103-Koch), neutralweiß, mit nicht austauschbarem Leuchtmittel, Aktivierung per Sensorschaltung

Ausführung 1

Marcato2.1

Höhe 223 cm

Drehtüren-Planungsschränke ohne Sprossen

Die vielfältigen Farbausführungen entnehmen Sie bitte der „Programm-Übersicht Ausführung 1“.

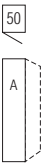




Alle Schubkästen mit Teilauszug und Selbstenzug

Preisgruppe PG 1: Dekore
 Preisgruppe PG 2: Kristallspiegel
 Preisgruppe PG 3: Gläser & Grauspiegel

Schubkastenhöhe H3 = ca. 25 cm

Rückwände in Stärke 5 mm

Breite 50 cm

Drehtüren-Planungsschränke		Höhe 223 cm		Aufpreise	
mit Soft-Abstopfung Nutztiefe 58 cm		Tiefe 62 cm		Der Preis pro Artikel ergibt sich aus Basispreis + der Addition der Aufpreise:	
 links (L)*	 rechts (R)*	*Bitte angeben, ob Türanschlag links oder rechts gewünscht wird.	N°	B50 H223 T62	
1-türig Türanschlag links bzw. rechts				75 056 10 (L/R)	
EUR				Basispreis:	je Tür in PG 1 je Tür in PG 2 je Tür in PG 3
					95 680 95 680
 links (L)*	 rechts (R)*	*Bitte angeben, ob Türanschlag links oder rechts gewünscht wird.	N°	B50 H223 T62	Schubkästen mit Vollauszug
1-türig Türanschlag links bzw. rechts 3 Schubkästen				75 056 12 (L/R)	
EUR				Basispreis:	je kurze Tür in PG 1 je kurze Tür in PG 2 je kurze Tür in PG 3
					95 689 95 689
					Schubkästen 3er-Set in PG 1 Schubkästen 3er-Set in PG 2 Schubkästen 3er-Set in PG 3
					--- 95 630 95 630
 Rechte Abschlussseite			N°	H223 T60 Seitenstärke 1,6	
EUR				99 095 60	



Wichtiger Hinweis für Ihre Planung:

An ein 1-türiges Schrankelement kann nicht ein weiteres 1-türiges Schrankelement mit einem entgegengesetzten Türanschlag angebaut werden. Der Weiterbau mit dem gleichen Türanschlag wie das vorhergehende Schrankelement ist möglich.

Ausführung 1

Marcato2.1

Höhe 223 cm

Drehtüren-Planungsschränke ohne Sprossen

Die vielfältigen Farbausführungen entnehmen Sie bitte der „Programm-Übersicht Ausführung 1“.

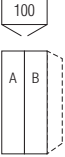
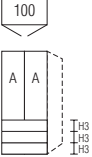

Alle Schubkästen mit Teilauszug und Selbstenzug

Preisgruppe PG 1: Dekore
 Preisgruppe PG 2: Kristallspiegel
 Preisgruppe PG 3: Gläser & Grauspiegel

Schubkastenhöhe H3 = ca. 25 cm

Rückwände in Stärke 5 mm

Breite 100 cm

Drehtüren-Planungsschränke		Höhe 223 cm		Aufpreise	
mit Soft-Abstopfung Nutztiefe 58 cm			Tiefe 62 cm	Der Preis pro Artikel ergibt sich aus Basispreis + der Addition der Aufpreise:	
 <p>100</p> <p>2-türig 1 Tür A links 1 Tür B rechts</p>	N°		B100 H223 T62		
			75 106 10		
	EUR		Basispreis:	je Tür in PG 1 je Tür in PG 2 je Tür in PG 3	95 680 95 680
 <p>100</p> <p>2-türig 2 Türen A 3 Schubkästen</p>	N°		B100 H223 T62	Schubkästen mit Vollauszug	95 713
			75 106 12		
	EUR		Basispreis:	je kurze Tür in PG 1 je kurze Tür in PG 2 je kurze Tür in PG 3 Schubkästen 3er-Set in PG 1 Schubkästen 3er-Set in PG 2 Schubkästen 3er-Set in PG 3	95 689 95 689 --- 95 631 95 631
 <p>Rechte Abschlussseite</p>	N°		H223 T60 Seitenstärke 1,6		
	EUR		99 095 60		

Ausführung 1

Marcato2.1

Höhe 223 cm

Falлтüren-Planungsschränke ohne Sprossen

Die vielfältigen Farbausführungen entnehmen Sie bitte der „Programm-Übersicht Ausführung 1“.

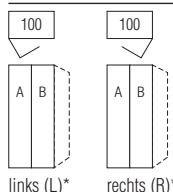
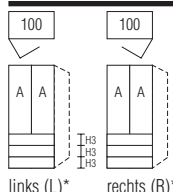

Alle Schubkästen mit Teilauszug und Selbsteinzug

Preisgruppe PG 1: Dekore
 Preisgruppe PG 2: Kristallspiegel
 Preisgruppe PG 3: Gläser & Grauspiegel

Schubkastenhöhe H3 = ca. 25 cm

Rückwände in Stärke 5 mm

Breite 100 cm

Falлтüren-Planungsschränke		Höhe 223 cm		Aufpreise	
Nutztiefe 58 cm		Tiefe 62 cm		Der Preis pro Artikel ergibt sich aus Basispreis + der Addition der Aufpreise:	
 <p>links (L)* rechts (R)*</p> <p>2-türig Türanschlag links bzw. rechts 1 Tür A links 1 Tür B rechts</p>	*Bitte angeben, ob Türanschlag links oder rechts gewünscht wird. N°	B100 H223 T62 85 106 10 (L/R)	je Tür in PG 1 je Tür in PG 2 je Tür in PG 3	Basispreis:	95 680
					EUR
 <p>links (L)* rechts (R)*</p> <p>2-türig Türanschlag links bzw. rechts 2 Türen A 3 Schubkästen</p>	*Bitte angeben, ob Türanschlag links oder rechts gewünscht wird. N°	B100 H223 T62 85 106 12 (L/R)	Schubkästen mit Volllauszug je kurze Tür in PG 1 je kurze Tür in PG 2 je kurze Tür in PG 3	Basispreis:	95 713
					EUR
 <p>Rechte Abschlussseite</p>	N° EUR	H223 T60 Seitenstärke 1,6 99 095 60			

Marcato2.1

Ausführung 1

Höhe 223 cm

Falttüren-Planungsschränke mit 20cm-Garderobenteil

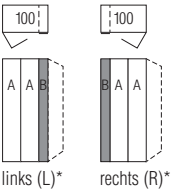
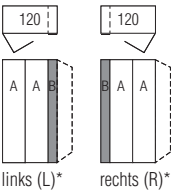
Die vielfältigen Farbausführungen entnehmen Sie bitte der „Programm-Übersicht Ausführung 1“.

Innenausstattung
je Schrankelement:
2 Fachböden
1 Kleiderstange

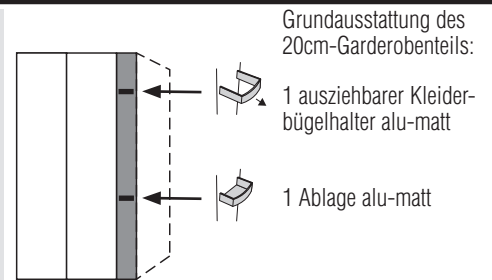
Preisgruppe PG 1: Dekore
Preisgruppe PG 2: Kristallspiegel
Preisgruppe PG 3: Gläser & Grauspiegel

Rückwände in Stärke 5 mm

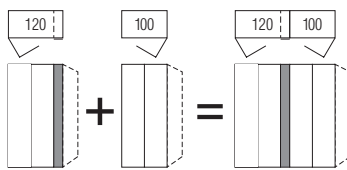
Breite 100 + 120 cm

Falttüren-Planungsschränke		Höhe 223 cm		Aufpreise	
Nutztiefe 58 cm		Tiefe 62 cm		Der Preis pro Artikel ergibt sich aus Basispreis + der Addition der Aufpreise:	
 <p>links (L)* rechts (R)*</p> <p>2-türig 2 Türen A Türanschlag links bzw. rechts Garderobenteil B rechts bzw. links</p>	N°	B100 H223 T62	85 106 14 (L/R)	je Tür in PG 1 je Tür in PG 2 je Tür in PG 3	95 680 95 680
 <p>links (L)* rechts (R)*</p> <p>2-türig 2 Türen A Türanschlag links bzw. rechts Garderobenteil B rechts bzw. links</p>	N°	B120 H223 T62	85 126 14 (L/R)	je Tür in PG 1 je Tür in PG 2 je Tür in PG 3	95 680 95 680

- 1. Farbe der Türen A wählen:**
Lieferbar in allen Ausführungen der Preisgruppen PG 1 bis PG 3
- 2. Farbe des 20cm-Garderobenteils B wählen:**
Lieferbar in allen Dekoren der Preisgruppe PG 1
- 3. Korpusfarbe wählen:**
Lieferbar in allen Schrank-Korpusfarben
- 4. Griffleistenfarbe wählen:**
Lieferbar in alu-matt und schwarz



Durch die Kombination je eines Falttüren-Planungselements mit Links- und Rechtsanschlag entsteht ein **Schrank in Panorama-Optik**.



Empfohlenes Zubehör für Schrankbreite 100 cm:
Fachböden und Kleiderstangen für 100 cm Elemente

Empfohlenes Zubehör für Schrankbreite 120 cm:
Fachböden und Kleiderstangen für 120 cm Elemente

Weitere breitenabhängige oder ausziehbare Zubehörartikel sind nicht geeignet.

 <p>Rechte Abschlussseite</p>	N°	H223 T60 Seitenstärke 1,6	99 095 60		
EUR					

Ausführung 1

Marcato2.1

Höhe 223 cm

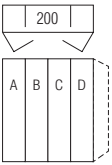
Falttüren-Panorama-Planungsschränke ohne Sprossen

Die vielfältigen Farbausführungen entnehmen Sie bitte der „Programm-Übersicht Ausführung 1“.

Rückwände in Stärke 5 mm

- Preisgruppe PG 1: Dekore
- Preisgruppe PG 2: Kristallspiegel
- Preisgruppe PG 3: Gläser & Grauspiegel

Breite 200 cm

Falttüren-Planungsschränke	Höhe 223 cm	Aufpreise
Nutztiefe 58 cm	Tiefe 62 cm	Der Preis pro Artikel ergibt sich aus Basispreis + der Addition der Aufpreise:
 <p>4-türig je 1 Tür A, B, C und D</p>	<p>B200 H223 T62</p> <p>85 206 10</p>	<p>je Tür in PG 1</p> <p>je Tür in PG 2</p> <p>je Tür in PG 3</p>
N°	Basispreis:	95 680
EUR		95 680
	H223 T60 Seitenstärke 1,6	
Rechte Abschlussseite	N°	99 095 60
EUR		

Falttüren-Öffnungsunterstützung	
<p>Faltt.-Öffnungsunterstützung (2er-Set)</p> <p>1 x für Falлтürenpaar mit Linksanschlag 1 x für Falлтürenpaar mit Rechtsanschlag erleichtert das Öffnen der Falлтüren Montage li+re an Schrankinnenseite</p>	<p>N° 91 089 00</p> <p>EUR</p>

Falttüren-Öffnungsunterstützung	
<p>Falttüren-Öffnungsunterstützung „links“</p> <p>für Falлтürenpaare mit Linksanschlag erleichtert das Öffnen der Falлтüren Montage links an Schrankinnenseite</p>	<p>N° 91 094 00</p> <p>EUR</p>
<p>Falttüren-Öffnungsunterstützung „rechts“</p> <p>für Falлтürenpaare mit Rechtsanschlag erleichtert das Öffnen der Falлтüren Montage rechts an Schrankinnenseite</p>	<p>N° 91 095 00</p> <p>EUR</p>

Ausführung 1

Marcato2.1

Höhe 223 cm

Drehtüren-Eckschränke ohne Sprossen

Die vielfältigen Farbausführungen entnehmen Sie bitte der „Programm-Übersicht Ausführung 1“.

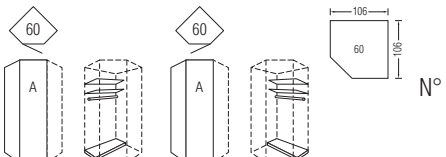
Rückwände in Stärke 5 mm

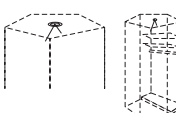
- Preisgruppe PG 1: Dekore
- Preisgruppe PG 2: Kristallspiegel
- Preisgruppe PG 3: Gläser & Grauspiegel



Drehtüren-Eckschrank 1 x 50er Tür

Drehtüren-Eckschrank 1 x 50er Tür	Höhe 223 cm	Aufpreise
mit Soft-Abstoppung Stellmaße siehe Platzbedarfsskizze	Tiefe 62 cm	Der Preis pro Artikel ergibt sich aus Basispreis + der Addition der Aufpreise:
 <p>links (L)* rechts (R)*</p> <p>1-türig Türanschlag links bzw. rechts</p> <p>*Bitte angeben, ob Türanschlag links oder rechts gewünscht wird.</p>	H223 T62 75 926 10 (L/R)	
EUR	Basispreis:	je Tür in PG 1 je Tür in PG 2 je Tür in PG 3
		95 680 95 680

Drehtüren-Eckschrank 1 x 60er Tür

Drehtüren-Eckschrank 1 x 60er Tür	Höhe 223 cm	Aufpreise
mit Soft-Abstoppung Stellmaße siehe Platzbedarfsskizze	Tiefe 62 cm	Der Preis pro Artikel ergibt sich aus Basispreis + der Addition der Aufpreise:
 <p>links (L)* rechts (R)*</p> <p>1-türig Türanschlag links bzw. rechts</p> <p>*Bitte angeben, ob Türanschlag links oder rechts gewünscht wird.</p>	H223 T62 75 936 10 (L/R)	
Dieser Eckschrank kann nicht einzeln , sondern nur zwischen zwei Schränken geplant werden.	EUR	Basispreis:
		je Tür in PG 1 je Tür in PG 2 je Tür in PG 3
		95 680 95 680

Zubehör für 60er-Eckelement	
für 60er-Eckelemente	ø 7
 <p>LED-Innenbeleuchtung* mit Sensorschaltung</p>	N° 97 161 00
EUR	

Zubehör für 60er-Eckelement	
	B37 H87
 <p>Innenspiegel zur Selbstmontage auf Rückwand oder Türrückseite</p>	N° 99 016 00
EUR	
	B38 H179
 <p>Innenspiegel zur Selbstmontage auf Rückwand oder Türrückseite</p>	N° 99 015 00
EUR	

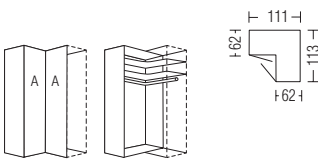

*LED-Innenbeleuchtung (G; BEL103-Koch), neutralweiß, mit nicht austauschbarem Leuchtmittel, Aktivierung per Sensorschaltung

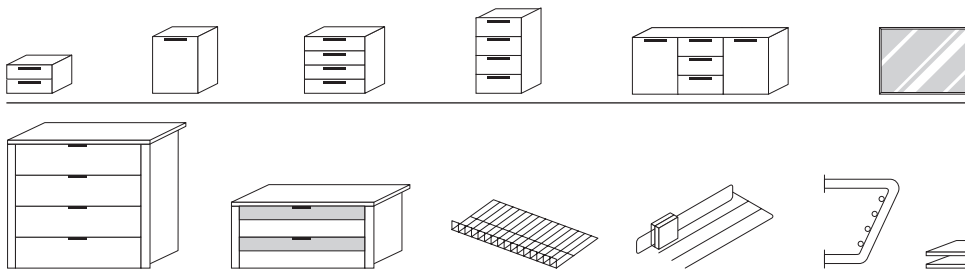
Die vielfältigen Farbausführungen entnehmen Sie bitte der „Programm-Übersicht Ausführung 1“.

Rückwände in Stärke 5 mm

Preisgruppe PG 1: Dekore
 Preisgruppe PG 2: Kristallspiegel
 Preisgruppe PG 3: Gläser & Grauspiegel

90° Drehtüren-Eckschrank 2-türig

90° Drehtüren-Eckschrank 2-türig		Höhe 223 cm		Aufpreise	
mit Soft-Abstoppung Stellmaße siehe Platzbedarfsskizzen		Tiefe 62 cm		Der Preis pro Artikel ergibt sich aus Basispreis + der Addition der Aufpreise:	
 <p>2-türig 2 Türen A</p>	N°	H223 T62	75 916 10		
	EUR	Basispreis:	je Tür in PG 1 je Tür in PG 2 je Tür in PG 3	95 680 95 680	
<p><u>Innenausstattung:</u> 2 Fachböden 1 Kleiderstange</p>					
 <p>Rechte Abschlussseite</p>	N°	H223 T60 Seitenstärke 1,6	99 095 60		
	EUR				



Passende Betten, Nachtschränke, Kommoden, Spiegel usw. finden Sie in den Programmen SONYO, SONYO+, AKARO und ALEGRO2.

Praktische Zubehörteile wie Schubkasteneinsätze, Krawatten- und Hosenhalter usw. finden Sie im Programm ZUBEHÖR.

Ausführung 1

Marcato2.1

Höhe 240 cm

Drehtüren-Planungsschränke ohne Sprossen

Die vielfältigen Farbausführungen entnehmen Sie bitte der „Programm-Übersicht Ausführung 1“.

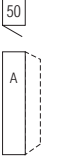
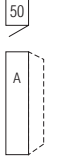
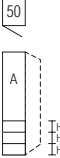
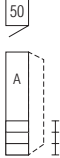
Alle Schubkästen mit Teilauszug und Selbstenzug

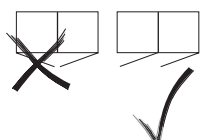
Preisgruppe PG 1: Dekore
 Preisgruppe PG 2: Kristallspiegel
 Preisgruppe PG 3: Gläser & Grauspiegel

Schubkastenhöhe H3 = ca. 25 cm

Rückwände in Stärke 5 mm

Breite 50 cm

Drehtüren-Planungsschränke		Höhe 240 cm		Aufpreise	
mit Soft-Abstopfung Nutztiefe 58 cm			Tiefe 62 cm	Der Preis pro Artikel ergibt sich aus Basispreis + der Addition der Aufpreise:	
 links (L)*	 rechts (R)*	*Bitte angeben, ob Türanschlag links oder rechts gewünscht wird.	B50 H240 T62		
	N°		72 056 10 (L/R)		
1-türig Türanschlag links bzw. rechts				je Tür in PG 1 je Tür in PG 2 je Tür in PG 3	95 680 95 680
	EUR		Basispreis:		95 680
 links (L)*	 rechts (R)*	*Bitte angeben, ob Türanschlag links oder rechts gewünscht wird.	B50 H240 T62	Schubkästen mit Vollauszug	95 713
	N°		72 056 12 (L/R)		
1-türig Türanschlag links bzw. rechts 3 Schubkästen				je kurze Tür in PG 1 je kurze Tür in PG 2 je kurze Tür in PG 3	95 689 95 689
	EUR		Basispreis:	Schubkästen 3er-Set in PG 1 Schubkästen 3er-Set in PG 2 Schubkästen 3er-Set in PG 3	--- 95 630 95 630
			H240 T60 Seitenstärke 1,6		
	N°		99 092 60		
	EUR	Rechte Abschlussseite			



Wichtiger Hinweis für Ihre Planung:

An ein **1-türiges Schrankelement** kann nicht ein weiteres **1-türiges Schrankelement** mit einem **entgegengesetzten Türanschlag** angebaut werden. Der **Weiterbau** mit dem **gleichen Türanschlag** wie das vorhergehende Schrankelement ist möglich.

Ausführung 1

Marcato2.1

Höhe 240 cm

Drehtüren-Planungsschränke ohne Sprossen

Die vielfältigen Farbausführungen entnehmen Sie bitte der „Programm-Übersicht Ausführung 1“.

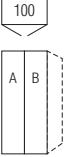
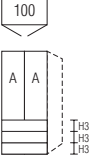

Alle Schubkästen mit Teilauszug und Selbstenzug

Preisgruppe PG 1: Dekore
 Preisgruppe PG 2: Kristallspiegel
 Preisgruppe PG 3: Gläser & Grauspiegel

Schubkastenhöhe H3 = ca. 25 cm

Rückwände in Stärke 5 mm

Breite 100 cm

Drehtüren-Planungsschränke		Höhe 240 cm		Aufpreise	
mit Soft-Abstoppung Nutztiefe 58 cm			Tiefe 62 cm	Der Preis pro Artikel ergibt sich aus Basispreis + der Addition der Aufpreise:	
 <p>100</p> <p>2-türig 1 Tür A links 1 Tür B rechts</p>	N°	B100 H240 T62			
		72 106 10			
	EUR	Basispreis:	je Tür in PG 1 je Tür in PG 2 je Tür in PG 3		95 680 95 680
 <p>100</p> <p>2-türig 2 Türen A 3 Schubkästen</p>	N°	B100 H240 T62		Schubkästen mit Vollauszug	95 713
		72 106 12			
	EUR	Basispreis:	je kurze Tür in PG 1 je kurze Tür in PG 2 je kurze Tür in PG 3		95 689 95 689
			Schubkästen 3er-Set in PG 1 Schubkästen 3er-Set in PG 2 Schubkästen 3er-Set in PG 3	---	95 631 95 631
 <p>Rechte Abschlussseite</p>	N°	H240 T60 Seitenstärke 1,6			
	EUR		99 092 60		

Ausführung 1

Marcato2.1

Höhe 240 cm

Falttören-Planungsschränke ohne Sprossen

Die vielfältigen Farbausführungen entnehmen Sie bitte der „Programm-Übersicht Ausführung 1“.

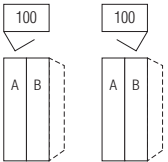
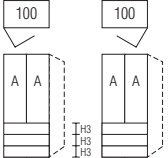

Alle Schubkästen mit Teilauszug und Selbsteinzug

- Preisgruppe PG 1: Dekore
- Preisgruppe PG 2: Kristallspiegel
- Preisgruppe PG 3: Gläser & Grauspiegel

Schubkastenhöhe H3 = ca. 25 cm

Rückwände in Stärke 5 mm

Breite 100 cm

Falttören-Planungsschränke		Höhe 240 cm	Aufpreise		
Nutztiefe 58 cm			Der Preis pro Artikel ergibt sich aus Basispreis + der Addition der Aufpreise:		
		Tiefe 62 cm			
 <p>links (L)* rechts (R)*</p> <p>2-türig Türanschlag links bzw. rechts 1 Tür A links 1 Tür B rechts</p>	<p>*Bitte angeben, ob Türanschlag links oder rechts gewünscht wird.</p> <p>N°</p>	<p>B100 H240 T62</p> <p>82 106 10 (L/R)</p>			
					<p>EUR</p>
 <p>links (L)* rechts (R)*</p> <p>2-türig Türanschlag links bzw. rechts 2 Türen A 3 Schubkästen</p>	<p>*Bitte angeben, ob Türanschlag links oder rechts gewünscht wird.</p> <p>N°</p>	<p>B100 H240 T62</p> <p>82 106 12 (L/R)</p>			
 <p>Rechte Abschlussseite</p>	<p>N°</p> <p>EUR</p>	<p>H240 T60 Seitenstärke 1,6</p> <p>99 092 60</p>			

Marcato2.1

Ausführung 1

Höhe 240 cm

Falttüren-Planungsschränke mit 20cm-Garderobenteil

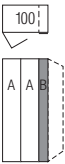
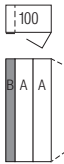
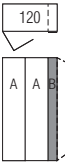
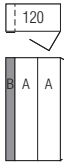
Die vielfältigen Farbausführungen entnehmen Sie bitte der „Programm-Übersicht Ausführung 1“.

Innenausstattung
je Schrankelement:
2 Fachböden
1 Kleiderstange

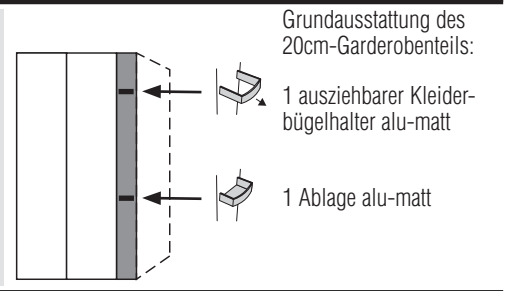
Preisgruppe PG 1: Dekore
Preisgruppe PG 2: Kristallspiegel
Preisgruppe PG 3: Gläser & Grauspiegel

Rückwände in Stärke 5 mm

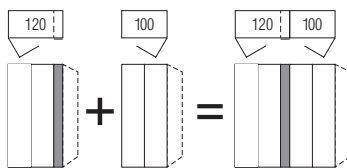
Breite 100 + 120 cm

Falttüren-Planungsschränke		Höhe 240 cm		Aufpreise	
Nutztiefe 58 cm		Tiefe 62 cm		Der Preis pro Artikel ergibt sich aus Basispreis + der Addition der Aufpreise:	
  links (L)* rechts (R)* 2-türig 2 Türen A Türanschlag links bzw. rechts Garderobenteil B rechts bzw. links	N°	B100 H240 T62	82 106 14 (L/R)	je Tür in PG 1 je Tür in PG 2 je Tür in PG 3	95 680 95 680
  links (L)* rechts (R)* 2-türig 2 Türen A Türanschlag links bzw. rechts Garderobenteil B rechts bzw. links	N°	B120 H240 T62	82 126 14 (L/R)	je Tür in PG 1 je Tür in PG 2 je Tür in PG 3	95 680 95 680

- 1. Farbe der Türen A wählen:**
Lieferbar in allen Ausführungen der Preisgruppen PG 1 bis PG 3
- 2. Farbe des 20cm-Garderobenteils B wählen:**
Lieferbar in allen Dekoren der Preisgruppe PG 1
- 3. Korpusfarbe wählen:**
Lieferbar in allen Schrank-Korpusfarben
- 4. Griffleistenfarbe wählen:**
Lieferbar in alu-matt und schwarz



Durch die Kombination je eines Falttüren-Planungselements mit Links- und Rechtsanschlag entsteht ein **Schrank in Panorama-Optik**.



Empfohlenes Zubehör für Schrankbreite 100 cm:
Fachböden und Kleiderstangen für 100 cm Elemente

Empfohlenes Zubehör für Schrankbreite 120 cm:
Fachböden und Kleiderstangen für 120 cm Elemente

Weitere breitenabhängige oder ausziehbare Zubehörartikel sind nicht geeignet.

	N°	H240 T60 Seitenstärke 1,6	99 092 60		
Rechte Abschlussseite	EUR				

Ausführung 1

Marcato2.1

Höhe 240 cm

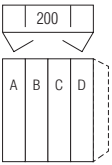
Falлтüren-Panorama-Planungsschränke ohne Sprossen

Die vielfältigen Farbausführungen entnehmen Sie bitte der „Programm-Übersicht Ausführung 1“.

Rückwände in Stärke 5 mm

Preisgruppe PG 1: Dekore
 Preisgruppe PG 2: Kristallspiegel
 Preisgruppe PG 3: Gläser & Grauspiegel

Breite 200 cm

Falлтüren-Planungsschränke	Höhe 240 cm	Aufpreise
Nutztiefe 58 cm	Tiefe 62 cm	Der Preis pro Artikel ergibt sich aus Basispreis + der Addition der Aufpreise:
 <p>4-türig je 1 Tür A, B, C und D</p>	<p>B200 H240 T62</p> <p>82 206 10</p>	<p>je Tür in PG 1</p> <p>je Tür in PG 2</p> <p>je Tür in PG 3</p>
N°	Basispreis:	95 680
EUR		95 680
	H240 T60 Seitenstärke 1,6	
Rechte Abschlussseite	99 092 60	
N°		
EUR		

Falлтüren-Öffnungsunterstützung	
<p>Falлт.-Öffnungsunterstützung (2er-Set) 1 x für Falлтürenpaar mit Linksanschlag 1 x für Falлтürenpaar mit Rechtsanschlag erleichtert das Öffnen der Falлтüren Montage li+re an Schrankinnenseite</p>	<p>N° 91 089 00</p> <p>EUR</p>

Falлтüren-Öffnungsunterstützung	
<p>Falлтüren-Öffnungsunterstützung „links“ für Falлтürenpaare mit Linksanschlag erleichtert das Öffnen der Falлтüren Montage links an Schrankinnenseite</p>	<p>N° 91 094 00</p> <p>EUR</p>
<p>Falлтüren-Öffnungsunterstützung „rechts“ für Falлтürenpaare mit Rechtsanschlag erleichtert das Öffnen der Falлтüren Montage rechts an Schrankinnenseite</p>	<p>N° 91 095 00</p> <p>EUR</p>

Ausführung 1

Marcato2.1

Höhe 240 cm

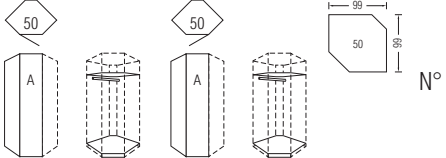
Drehtüren-Eckschränke ohne Sprossen

Die vielfältigen Farbausführungen entnehmen Sie bitte der „Programm-Übersicht Ausführung 1“.

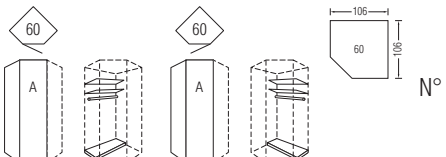
Rückwände in Stärke 5 mm

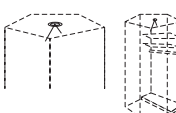
- Preisgruppe PG 1: Dekore
- Preisgruppe PG 2: Kristallspiegel
- Preisgruppe PG 3: Gläser & Grauspiegel

Drehtüren-Eckschrank 1 x 50er Tür



Drehtüren-Eckschrank 1 x 50er Tür	Höhe 240 cm	Aufpreise
mit Soft-Abstoppung Stellmaße siehe Platzbedarfsskizze	Tiefe 62 cm	Der Preis pro Artikel ergibt sich aus Basispreis + der Addition der Aufpreise:
 <p>links (L)* rechts (R)*</p> <p>1-türig Türanschlag links bzw. rechts</p> <p>*Bitte angeben, ob Türanschlag links oder rechts gewünscht wird.</p>	H240 T62 72 926 10 (L/R)	
EUR	Basispreis:	je Tür in PG 1 je Tür in PG 2 je Tür in PG 3
		95 680 95 680

Drehtüren-Eckschrank 1 x 60er Tür

Drehtüren-Eckschrank 1 x 60er Tür	Höhe 240 cm	Aufpreise
mit Soft-Abstoppung Stellmaße siehe Platzbedarfsskizze	Tiefe 62 cm	Der Preis pro Artikel ergibt sich aus Basispreis + der Addition der Aufpreise:
 <p>links (L)* rechts (R)*</p> <p>1-türig Türanschlag links bzw. rechts</p> <p>*Bitte angeben, ob Türanschlag links oder rechts gewünscht wird.</p>	H240 T62 72 936 10 (L/R)	
Dieser Eckschrank kann nicht einzeln , sondern nur zwischen zwei Schränken geplant werden.	EUR	Basispreis:
		je Tür in PG 1 je Tür in PG 2 je Tür in PG 3
		95 680 95 680

Zubehör für 60er-Eckelement	
für 60er-Eckelemente	ø 7
 <p>LED-Innenbeleuchtung* mit Sensorschaltung</p>	N° 97 161 00
EUR	

*LED-Innenbeleuchtung (G; BEL103-Koch), neutralweiß, mit nicht austauschbarem Leuchtmittel, Aktivierung per Sensorschaltung

Zubehör für 60er-Eckelement	
	B37 H87
 <p>Innenspiegel zur Selbstmontage auf Rückwand oder Türrückseite</p>	N° 99 016 00
EUR	
	B38 H179
 <p>Innenspiegel zur Selbstmontage auf Rückwand oder Türrückseite</p>	N° 99 015 00
EUR	

Ausführung 1

Marcato2.1

Höhe 240 cm

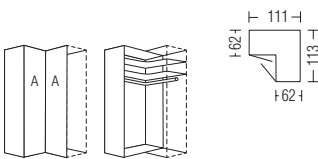

Drehtüren-Eckschränke ohne Sprossen

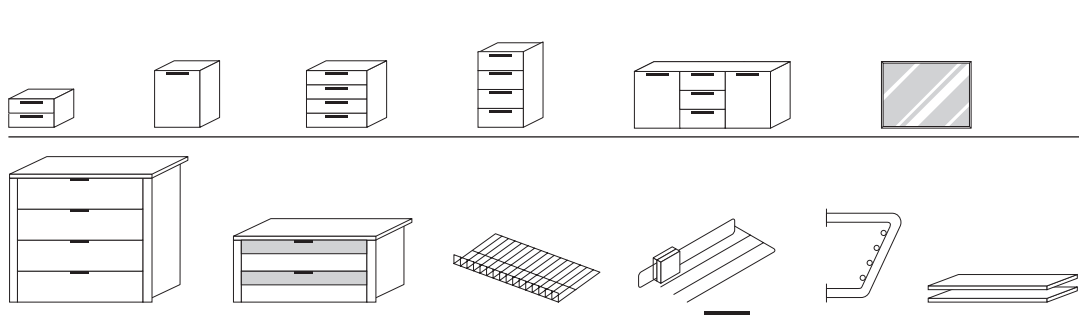
Die vielfältigen Farbausführungen entnehmen Sie bitte der „Programm-Übersicht Ausführung 1“.

Rückwände in Stärke 5 mm

- Preisgruppe PG 1: Dekore
- Preisgruppe PG 2: Kristallspiegel
- Preisgruppe PG 3: Gläser & Grauspiegel

90° Drehtüren-Eckschrank 2-türig

90° Drehtüren-Eckschrank 2-türig		Höhe 240 cm	Aufpreise	
mit Soft-Abstoppung Stellmaße siehe Platzbedarfsskizzen		Tiefe 62 cm	Der Preis pro Artikel ergibt sich aus Basispreis + der Addition der Aufpreise:	
 <p>2-türig 2 Türen A</p> <p>Innenausstattung: 2 Fachböden 1 Kleiderstange</p>	N°	H240 T62		
		72 916 10		
	EUR	Basispreis:	je Tür in PG 1	95 680
			je Tür in PG 2	95 680
			je Tür in PG 3	95 680
 <p>Rechte Abschlussseite</p>		N°	H240 T60 Seitenstärke 1,6	
	EUR	99 092 60		



Passende Betten, Nachtschränke, Kommoden, Spiegel usw. finden Sie in den Programmen SONYO, SONYO+, AKARO und ALEGRO2.

Praktische Zubehörteile wie Schubkasteneinsätze, Krawatten- und Hosenhalter usw. finden Sie im Programm ZUBEHÖR.

Dreh- und Falttüren-Planungsschränke mit 3 waagerechten Sprossen

Drehtüren-Planungsschränke

Höhe: **197/223/240 cm**
 Tiefe: **62 cm**
 Breite: **50-100 cm**

Falttören-Planungsschränke

Höhe: **197/223/240 cm**
 Tiefe: **62 cm**
 Breite: **100-200 cm**

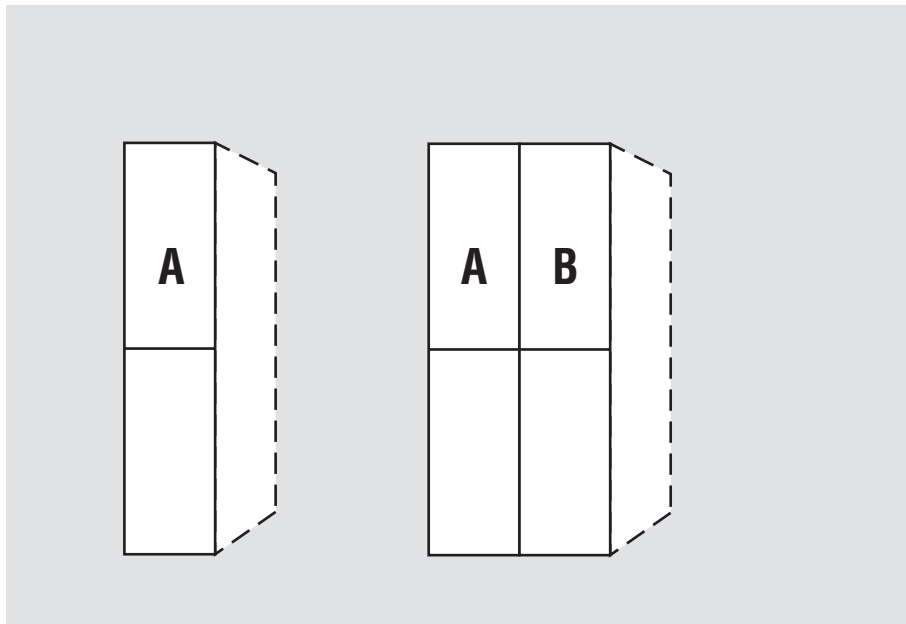
**Korpussinnenfarbe Birke-Nachbildung
 bzw. Leinenoptik Twist**

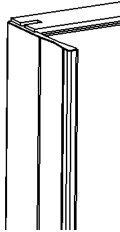
Rückwände in Stärke 5 mm

**Innenausstattung
 je Schrankelement**

**Höhe 197 cm:
 1 Fachboden
 1 Kleiderstange**

**Höhe 223/240 cm:
 2 Fachböden
 1 Kleiderstange**



1.+2. Farbe der Türen A und Farbe der Türen B wählen:	3. Korpustfarbe wählen:	5. Griffleisten- und Türsprossenfarbe wählen:
<p>Preisgruppe PG 1 - Dekore</p> <p>P9 Polarweiß P1 Perla S9 Seidengrau Y1 Terra L1 Basalt Q9 Jackson-Eiche-Nachbildung M1 Sonoma-Eiche-Nachbildung B1 Platin-Eiche-Nachbildung K1 Artisan-Eiche-Nachbildung U9 Riviera-Eiche-Nachbildung E9 Silbergrau-Eiche-Nachbildung A1 Macadamia-Nussbaum-Nachbildung</p>	<p>P9 Polarweiß P1 Perla S9 Seidengrau Y1 Terra L1 Basalt Q9 Jackson-Eiche-Nachbildung M1 Sonoma-Eiche-Nachbildung B1 Platin-Eiche-Nachbildung K1 Artisan-Eiche-Nachbildung U9 Riviera-Eiche-Nachbildung E9 Silbergrau-Eiche-Nachbildung A1 Macadamia-Nussbaum-Nachbildung</p>	<p>301 alu-matt 322 Edelstahl 324 schwarz</p> <p>Griffleiste Ausführung 192</p> 
<p>Preisgruppe PG 2 - Kristallspiegel</p> <p>G79 Kristallspiegel</p> <p>Preisgruppe PG 3 - Gläser glänzend & Grauspiegel</p> <p>G28 Weißglas G30 Perlaglas G71 Seidengrauglas G76 Terraglas G98 Basaltglas G57 Grauspiegel</p>	<p>4. Korpussinnenfarbe wählen:</p> <p>Z1 Birke-Nachbildung X1 Leinenoptik Twist</p>	

Ausführung 2

Marcato2.2

Höhe 197 cm



Drehtüren-Planungsschränke mit 3 waagerechten Sprossen

Die vielfältigen Farbausführungen entnehmen Sie bitte der „Programm-Übersicht Ausführung 2“.



Rückwände in Stärke 5 mm

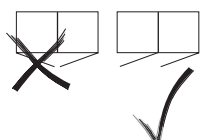
- Preisgruppe PG 1: Dekore
- Preisgruppe PG 2: Kristallspiegel
- Preisgruppe PG 3: Gläser & Grauspiegel

Breite 50 cm

Drehtüren-Planungsschränke	Höhe 197 cm	Aufpreise
mit Soft-Abstoppung Nutztiefe 58 cm	Tiefe 62 cm	Der Preis pro Artikel ergibt sich aus Basispreis + der Addition der Aufpreise:
  <p>*Bitte angeben, ob Türanschlag links oder rechts gewünscht wird.</p> <p>N°</p> <p>links (L)* rechts (R)*</p> <p>1-türig Türanschlag links bzw. rechts</p>	<p>B50 H197 T62</p> <p>78 056 20 (L/R)</p> <p>Basispreis:</p>	<p>je Tür in PG 1</p> <p>je Tür in PG 2</p> <p>je Tür in PG 3</p> <p>95 680</p> <p>95 680</p>
EUR		

Breite 100 cm

Drehtüren-Planungsschränke	Höhe 197 cm	Aufpreise
mit Soft-Abstoppung Nutztiefe 58 cm	Tiefe 62 cm	Der Preis pro Artikel ergibt sich aus Basispreis + der Addition der Aufpreise:
 <p>100</p> <p>A B</p> <p>N°</p> <p>2-türig 1 Tür A links 1 Tür B rechts</p>	<p>B100 H197 T62</p> <p>78 106 20</p> <p>Basispreis:</p>	<p>je Tür in PG 1</p> <p>je Tür in PG 2</p> <p>je Tür in PG 3</p> <p>95 680</p> <p>95 680</p>
EUR		
 <p>Rechte Abschlussseite</p> <p>N°</p> <p>EUR</p>	<p>H197 T60 Seitenstärke 1,6</p> <p>99 098 60</p>	



Wichtiger Hinweis für Ihre Planung:

An ein **1-türiges Schrankelement** kann nicht ein weiteres **1-türiges Schrankelement** mit einem **entgegengesetzten Türanschlag** angebaut werden. Der **Weiterbau** mit dem **gleichen Türanschlag** wie das vorhergehende Schrankelement ist möglich.

Ausführung 2

Marcato2.2

Höhe 197 cm

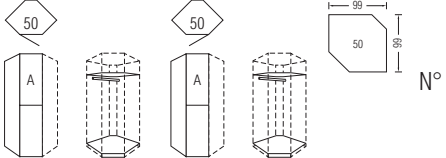
Drehtüren-Eckschränke mit 3 waagerechten Sprossen

Die vielfältigen Farbausführungen entnehmen Sie bitte der „Programm-Übersicht Ausführung 2“.

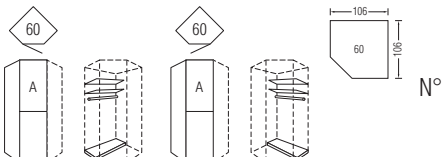
Rückwände in Stärke 5 mm

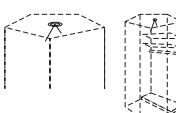
- Preisgruppe PG 1: Dekore
- Preisgruppe PG 2: Kristallspiegel
- Preisgruppe PG 3: Gläser & Grauspiegel

Drehtüren-Eckschrank 1 x 50er Tür



Drehtüren-Eckschrank 1 x 50er Tür	Höhe 197 cm	Aufpreise
mit Soft-Abstoppung Stellmaße siehe Platzbedarfsskizze	Tiefe 62 cm	Der Preis pro Artikel ergibt sich aus Basispreis + der Addition der Aufpreise:
 <p>links (L)* rechts (R)*</p> <p>1-türig Türanschlag links bzw. rechts</p> <p>*Bitte angeben, ob Türanschlag links oder rechts gewünscht wird.</p>	H197 T62 78 926 20 (L/R)	
EUR	Basispreis:	je Tür in PG 1 je Tür in PG 2 je Tür in PG 3
		95 680 95 680

Drehtüren-Eckschrank 1 x 60er Tür

Drehtüren-Eckschrank 1 x 60er Tür	Höhe 197 cm	Aufpreise
mit Soft-Abstoppung Stellmaße siehe Platzbedarfsskizze	Tiefe 62 cm	Der Preis pro Artikel ergibt sich aus Basispreis + der Addition der Aufpreise:
 <p>links (L)* rechts (R)*</p> <p>1-türig Türanschlag links bzw. rechts</p> <p>*Bitte angeben, ob Türanschlag links oder rechts gewünscht wird.</p>	H197 T62 78 936 20 (L/R)	
Dieser Eckschrank kann nicht einzeln , sondern nur zwischen zwei Schränken geplant werden.	EUR	Basispreis:
		je Tür in PG 1 je Tür in PG 2 je Tür in PG 3
		95 680 95 680

Zubehör für 60er-Eckelement	
für 60er-Eckelemente	ø 7
 <p>LED-Innenbeleuchtung* mit Sensorschaltung</p>	N° 97 161 00
EUR	

*LED-Innenbeleuchtung (G; BEL103-Koch), neutralweiß, mit nicht austauschbarem Leuchtmittel, Aktivierung per Sensorschaltung

Zubehör für 60er-Eckelement	
	B37 H87
 <p>Innenspiegel zur Selbstmontage auf Rückwand oder Türrückseite</p>	N° 99 016 00
EUR	
	B38 H179
 <p>Innenspiegel zur Selbstmontage auf Rückwand oder Türrückseite</p>	N° 99 015 00
EUR	

Ausführung 2

Marcato2.2

Höhe 223 cm

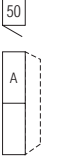
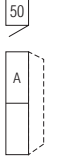
Drehtüren-Planungsschränke mit 3 waagerechten Sprossen

Die vielfältigen Farbausführungen entnehmen Sie bitte der „Programm-Übersicht Ausführung 2“.

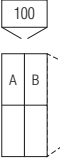

Rückwände in Stärke 5 mm

- Preisgruppe PG 1: Dekore
- Preisgruppe PG 2: Kristallspiegel
- Preisgruppe PG 3: Gläser & Grauspiegel

Breite 50 cm

Drehtüren-Planungsschränke	Höhe 223 cm	Aufpreise
mit Soft-Abstoppung Nutztiefe 58 cm	Tiefe 62 cm	Der Preis pro Artikel ergibt sich aus Basispreis + der Addition der Aufpreise:
 links (L)*	*Bitte angeben, ob Türanschlag links oder rechts gewünscht wird. N°	B50 H223 T62 75 056 20 (L/R)
 rechts (R)*		
1-türig Türanschlag links bzw. rechts	Basispreis:	je Tür in PG 1 je Tür in PG 2 je Tür in PG 3
EUR		95 680 95 680

Breite 100 cm

Drehtüren-Planungsschränke	Höhe 223 cm	Aufpreise
mit Soft-Abstoppung Nutztiefe 58 cm	Tiefe 62 cm	Der Preis pro Artikel ergibt sich aus Basispreis + der Addition der Aufpreise:
 2-türig 1 Tür A links 1 Tür B rechts	N°	B100 H223 T62 75 106 20 (L/R)
EUR	Basispreis:	je Tür in PG 1 je Tür in PG 2 je Tür in PG 3
		95 680 95 680
 Rechte Abschlussseite	N°	H223 T60 Seitenstärke 1,6 99 095 60
EUR		



Wichtiger Hinweis für Ihre Planung:

An ein **1-türiges Schrankelement** kann nicht ein weiteres **1-türiges Schrankelement** mit einem **entgegengesetzten Türanschlag** angebaut werden. Der **Weiterbau** mit dem **gleichen Türanschlag** wie das vorhergehende Schrankelement ist möglich.

Ausführung 2

Marcato2.2

Höhe 223 cm

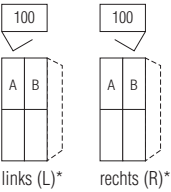

Falлтüren-Planungsschränke mit 3 waagerechten Sprossen

Die vielfältigen Farbausführungen entnehmen Sie bitte der „Programm-Übersicht Ausführung 2“.

Rückwände in Stärke 5 mm

- Preisgruppe PG 1: Dekore
- Preisgruppe PG 2: Kristallspiegel
- Preisgruppe PG 3: Gläser & Grauspiegel

Breite 100 cm

Falлтüren-Planungsschränke	Höhe 223 cm	Aufpreise
Nutztiefe 58 cm	Tiefe 62 cm	Der Preis pro Artikel ergibt sich aus Basispreis + der Addition der Aufpreise:
 <p>*Bitte angeben, ob Türanschlag links oder rechts gewünscht wird.</p> <p>N°</p> <p>links (L)* rechts (R)*</p> <p>2-türig Türanschlag links bzw. rechts 1 Tür A links 1 Tür B rechts</p>	<p>B100 H223 T62</p> <p>85 106 20 (L/R)</p> <p>Basispreis:</p>	<p>je Tür in PG 1</p> <p>je Tür in PG 2</p> <p>je Tür in PG 3</p> <p>95 680</p> <p>95 680</p>
EUR		
 <p>Rechte Abschlussseite</p> <p>N°</p> <p>EUR</p>	<p>H223 T60 Seitenstärke 1,6</p> <p>99 095 60</p>	

Falлтüren-Öffnungsunterstützung	
<p>Falлт.-Öffnungsunterstützung (2er-Set) 1 x für Falлтürenpaar mit Linksanschlag 1 x für Falлтürenpaar mit Rechtsanschlag erleichtert das Öffnen der Falлтüren Montage li+re an Schrankinnenseite</p> <p>N°</p> <p>91 089 00</p> <p>EUR</p>	

Falлтüren-Öffnungsunterstützung	
<p>Falлтüren-Öffnungsunterstützung „links“ für Falлтürenpaare mit Linksanschlag erleichtert das Öffnen der Falлтüren Montage links an Schrankinnenseite</p> <p>N°</p> <p>91 094 00</p> <p>EUR</p>	
<p>Falлтüren-Öffnungsunterstützung „rechts“ für Falлтürenpaare mit Rechtsanschlag erleichtert das Öffnen der Falлтüren Montage rechts an Schrankinnenseite</p> <p>N°</p> <p>91 095 00</p> <p>EUR</p>	

Ausführung 2

Marcato2.2

Höhe 223 cm

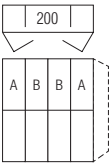

Falttören-Panorama-Planungsschränke mit 3 waagerechten Sprossen

Die vielfältigen Farbausführungen entnehmen Sie bitte der „Programm-Übersicht Ausführung 2“.

Rückwände in Stärke 5 mm

- Preisgruppe PG 1: Dekore
- Preisgruppe PG 2: Kristallspiegel
- Preisgruppe PG 3: Gläser & Grauspiegel

Breite 200 cm

Falttören-Planungsschränke	Höhe 223 cm	Aufpreise
Nutztiefe 58 cm		Der Preis pro Artikel ergibt sich aus Basispreis + der Addition der Aufpreise:
 <p>4-türig je 1 Tür A, B, C und D</p>	<p>Tiefe 62 cm</p> <p>B200 H223 T62</p> <p>85 206 20</p>	
	<p>N°</p> <p>EUR</p>	<p>Basispreis:</p>
 <p>Rechte Abschlussseite</p>	<p>H223 T60 Seitenstärke 1,6</p> <p>99 095 60</p>	
	<p>N°</p> <p>EUR</p>	

Falttören-Öffnungsunterstützung	
<p>Falлт.-Öffnungsunterstützung (2er-Set) 1 x für Falлтürenpaar mit Linksanschlag 1 x für Falлтürenpaar mit Rechtsanschlag erleichtert das Öffnen der Falлтüren Montage li+re an Schrankinnenseite</p>	<p>N°</p> <p>91 089 00</p> <p>EUR</p>

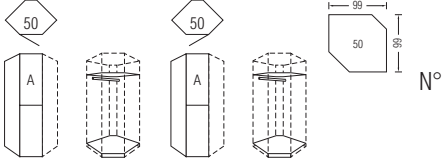
Falлтüren-Öffnungsunterstützung	
<p>Falлтüren-Öffnungsunterstützung „links“ für Falлтürenpaare mit Linksanschlag erleichtert das Öffnen der Falлтüren Montage links an Schrankinnenseite</p>	<p>N°</p> <p>91 094 00</p> <p>EUR</p>
<p>Falлтüren-Öffnungsunterstützung „rechts“ für Falлтürenpaare mit Rechtsanschlag erleichtert das Öffnen der Falлтüren Montage rechts an Schrankinnenseite</p>	<p>N°</p> <p>91 095 00</p> <p>EUR</p>

Die vielfältigen Farbausführungen entnehmen Sie bitte der „Programm-Übersicht Ausführung 2“.

Rückwände in Stärke 5 mm


Preisgruppe PG 1: Dekore
 Preisgruppe PG 2: Kristallspiegel
 Preisgruppe PG 3: Gläser & Grauspiegel

Drehtüren-Eckschrank 1 x 50er Tür



Drehtüren-Eckschrank 1 x 50er Tür	Höhe 223 cm	Aufpreise
mit Soft-Abstoppung Stellmaße siehe Platzbedarfsskizze	Tiefe 62 cm	Der Preis pro Artikel ergibt sich aus Basispreis + der Addition der Aufpreise:
 <p>links (L)* rechts (R)*</p> <p>1-türig Türanschlag links bzw. rechts</p> <p>*Bitte angeben, ob Türanschlag links oder rechts gewünscht wird.</p>	H223 T62 75 926 20 (L/R)	
EUR	Basispreis:	je Tür in PG 1 je Tür in PG 2 je Tür in PG 3
		95 680 95 680

Drehtüren-Eckschrank 1 x 60er Tür

Drehtüren-Eckschrank 1 x 60er Tür	Höhe 223 cm	Aufpreise
mit Soft-Abstoppung Stellmaße siehe Platzbedarfsskizze	Tiefe 62 cm	Der Preis pro Artikel ergibt sich aus Basispreis + der Addition der Aufpreise:
 <p>links (L)* rechts (R)*</p> <p>1-türig Türanschlag links bzw. rechts</p> <p>*Bitte angeben, ob Türanschlag links oder rechts gewünscht wird.</p>	H223 T62 75 936 20 (L/R)	
Dieser Eckschrank kann nicht einzeln , sondern nur zwischen zwei Schränken geplant werden.	EUR	Basispreis:
		je Tür in PG 1 je Tür in PG 2 je Tür in PG 3
		95 680 95 680

Zubehör für 60er-Eckelement	
für 60er-Eckelemente	ø 7
 <p>LED-Innenbeleuchtung* mit Sensorschaltung</p>	N° 97 161 00
EUR	

*LED-Innenbeleuchtung (G; BEL103-Koch), neutralweiß, mit nicht austauschbarem Leuchtmittel, Aktivierung per Sensorschaltung

Zubehör für 60er-Eckelement	
	B37 H87
 <p>Innenspiegel zur Selbstmontage auf Rückwand oder Türrückseite</p>	N° 99 016 00
EUR	
	B38 H179
 <p>Innenspiegel zur Selbstmontage auf Rückwand oder Türrückseite</p>	N° 99 015 00
EUR	

Ausführung 2

Marcato2.2

Höhe 223 cm

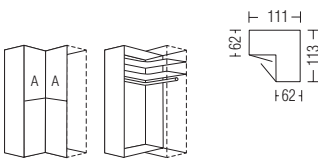

Drehtüren-Eckschränke mit 3 waagerechten Sprossen

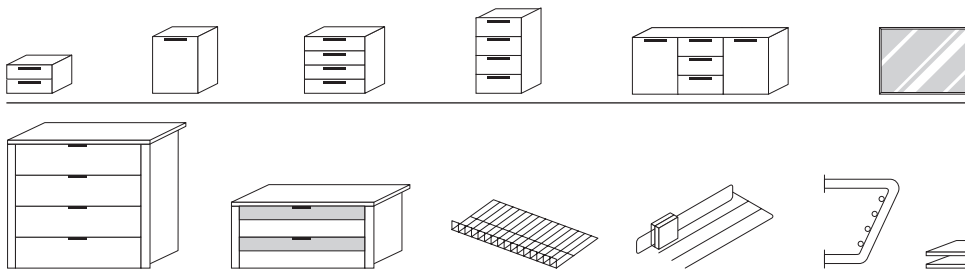
Die vielfältigen Farbausführungen entnehmen Sie bitte der „Programm-Übersicht Ausführung 2“.

Rückwände in Stärke 5 mm

- Preisgruppe PG 1: Dekore
- Preisgruppe PG 2: Kristallspiegel
- Preisgruppe PG 3: Gläser & Grauspiegel

90° Drehtüren-Eckschrank 2-türig

90° Drehtüren-Eckschrank 2-türig		Höhe 223 cm	Aufpreise	
mit Soft-Abstoppung Stellmaße siehe Platzbedarfsskizzen		Tiefe 62 cm	Der Preis pro Artikel ergibt sich aus Basispreis + der Addition der Aufpreise:	
 <p>2-türig 2 Türen A</p> <p>Innenausstattung: 2 Fachböden 1 Kleiderstange</p>	N°	H223 T62		
		75 916 20		
	EUR	Basispreis:	je Tür in PG 1	95 680
			je Tür in PG 2	95 680
			je Tür in PG 3	95 680
	Rechte Abschlussseite	N°	H223 T60 Seitenstärke 1,6	
	EUR		99 095 60	



Passende Betten, Nachtschränke, Kommoden, Spiegel usw. finden Sie in den Programmen SONYO, SONYO+, AKARO und ALEGRO2.

Praktische Zubehörteile wie Schubkasteneinsätze, Krawatten- und Hosenhalter usw. finden Sie im Programm ZUBEHÖR.

Ausführung 2

Marcato2.2

Höhe 240 cm

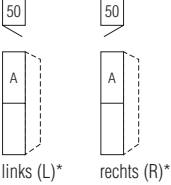
Drehtüren-Planungsschränke mit 3 waagerechten Sprossen

Die vielfältigen Farbausführungen entnehmen Sie bitte der „Programm-Übersicht Ausführung 2“.

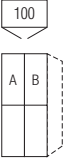

Rückwände in Stärke 5 mm

- Preisgruppe PG 1: Dekore
- Preisgruppe PG 2: Kristallspiegel
- Preisgruppe PG 3: Gläser & Grauspiegel

Breite 50 cm

Drehtüren-Planungsschränke	Höhe 240 cm	Aufpreise
mit Soft-Abstoppung Nutztiefe 58 cm	Tiefe 62 cm	Der Preis pro Artikel ergibt sich aus Basispreis + der Addition der Aufpreise:
 <p>*Bitte angeben, ob Türanschlag links oder rechts gewünscht wird.</p> <p>N°</p> <p>links (L)* rechts (R)*</p> <p>1-türig Türanschlag links bzw. rechts</p>	<p>B50 H240 T62</p> <p>72 056 20 (L/R)</p> <p>Basispreis:</p>	<p>je Tür in PG 1</p> <p>je Tür in PG 2</p> <p>je Tür in PG 3</p> <p>95 680</p> <p>95 680</p>
EUR		

Breite 100 cm

Drehtüren-Planungsschränke	Höhe 240 cm	Aufpreise
mit Soft-Abstoppung Nutztiefe 58 cm	Tiefe 62 cm	Der Preis pro Artikel ergibt sich aus Basispreis + der Addition der Aufpreise:
 <p>N°</p> <p>2-türig 1 Tür A links 1 Tür B rechts</p>	<p>B100 H240 T62</p> <p>72 106 20 (L/R)</p> <p>Basispreis:</p>	<p>je Tür in PG 1</p> <p>je Tür in PG 2</p> <p>je Tür in PG 3</p> <p>95 680</p> <p>95 680</p>
EUR		
 <p>Rechte Abschlussseite</p> <p>N°</p> <p>EUR</p>	<p>H240 T60 Seitenstärke 1,6</p> <p>99 092 60</p>	



Wichtiger Hinweis für Ihre Planung:

An ein **1-türiges Schrankelement** kann nicht ein weiteres **1-türiges Schrankelement** mit einem **entgegengesetzten Türanschlag** angebaut werden. Der **Weiterbau** mit dem **gleichen Türanschlag** wie das vorhergehende Schrankelement ist möglich.

Ausführung 2

Marcato2.2

Höhe 240 cm

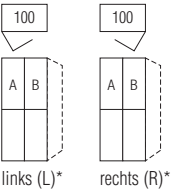

Falлтüren-Planungsschränke mit 3 waagerechten Sprossen

Die vielfältigen Farbausführungen entnehmen Sie bitte der „Programm-Übersicht Ausführung 2“.

Rückwände in Stärke 5 mm

- Preisgruppe PG 1: Dekore
- Preisgruppe PG 2: Kristallspiegel
- Preisgruppe PG 3: Gläser & Grauspiegel

Breite 100 cm

Falлтüren-Planungsschränke	Höhe 240 cm	Aufpreise
Nutztiefe 58 cm	Tiefe 62 cm	Der Preis pro Artikel ergibt sich aus Basispreis + der Addition der Aufpreise:
 <p>*Bitte angeben, ob Türanschlag links oder rechts gewünscht wird.</p> <p>N°</p> <p>links (L)* rechts (R)*</p> <p>2-türig Türanschlag links bzw. rechts 1 Tür A links 1 Tür B rechts</p>	<p>B100 H240 T62</p> <p>82 106 20 (L/R)</p> <p>Basispreis:</p>	<p>je Tür in PG 1</p> <p>je Tür in PG 2</p> <p>je Tür in PG 3</p> <p>95 680</p> <p>95 680</p>
EUR		
 <p>Rechte Abschlussseite</p> <p>N°</p> <p>EUR</p>	<p>H240 T60 Seitenstärke 1,6</p> <p>99 092 60</p>	

Falлтüren-Öffnungsunterstützung	
<p>Falлт.-Öffnungsunterstützung (2er-Set) 1 x für Falлтürenpaar mit Linksanschlag 1 x für Falлтürenpaar mit Rechtsanschlag erleichtert das Öffnen der Falлтüren Montage li+re an Schrankinnenseite</p> <p>N°</p> <p>91 089 00</p> <p>EUR</p>	

Falлтüren-Öffnungsunterstützung	
<p>Falлтüren-Öffnungsunterstützung „links“ für Falлтürenpaare mit Linksanschlag erleichtert das Öffnen der Falлтüren Montage links an Schrankinnenseite</p> <p>N°</p> <p>91 094 00</p> <p>EUR</p>	
<p>Falлтüren-Öffnungsunterstützung „rechts“ für Falлтürenpaare mit Rechtsanschlag erleichtert das Öffnen der Falлтüren Montage rechts an Schrankinnenseite</p> <p>N°</p> <p>91 095 00</p> <p>EUR</p>	

Ausführung 2

Marcato2.2

Höhe 240 cm

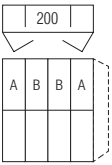

Falttören-Panorama-Planungsschränke mit 3 waagerechten Sprossen

Die vielfältigen Farbausführungen entnehmen Sie bitte der „Programm-Übersicht Ausführung 2“.

Rückwände in Stärke 5 mm

- Preisgruppe PG 1: Dekore
- Preisgruppe PG 2: Kristallspiegel
- Preisgruppe PG 3: Gläser & Grauspiegel

Breite 200 cm

Falttören-Planungsschränke	Höhe 240 cm	Aufpreise
Nutztiefe 58 cm		
 <p>4-türig je 1 Tür A, B, C und D</p>	<p>Tiefe 62 cm</p> <p>B200 H240 T62</p> <p>82 206 20</p>	<p>Der Preis pro Artikel ergibt sich aus Basispreis + der Addition der Aufpreise:</p>
		<p>Basispreis:</p>
EUR		<p>95 680</p> <p>95 680</p>
 <p>Rechte Abschlussseite</p>	<p>H240 T60 Seitenstärke 1,6</p> <p>99 092 60</p>	
EUR		

Falttören-Öffnungsunterstützung	
<p>Falлт.-Öffnungsunterstützung (2er-Set) 1 x für Falлтürenpaar mit Linksanschlag 1 x für Falлтürenpaar mit Rechtsanschlag erleichtert das Öffnen der Falлтüren Montage li+re an Schrankinnenseite</p>	<p>N° 91 089 00</p> <p>EUR</p>

Falлтüren-Öffnungsunterstützung	
<p>Falлтüren-Öffnungsunterstützung „links“ für Falлтürenpaare mit Linksanschlag erleichtert das Öffnen der Falлтüren Montage links an Schrankinnenseite</p>	<p>N° 91 094 00</p> <p>EUR</p>
<p>Falлтüren-Öffnungsunterstützung „rechts“ für Falлтürenpaare mit Rechtsanschlag erleichtert das Öffnen der Falлтüren Montage rechts an Schrankinnenseite</p>	<p>N° 91 095 00</p> <p>EUR</p>

Drehtüren-Eckschränke mit 3 waagerechten Sprossen

Die vielfältigen Farbausführungen entnehmen Sie bitte der „Programm-Übersicht Ausführung 2“.

Rückwände in Stärke 5 mm

- Preisgruppe PG 1: Dekore
- Preisgruppe PG 2: Kristallspiegel
- Preisgruppe PG 3: Gläser & Grauspiegel

Drehtüren-Eckschrank 1 x 50er Tür

Drehtüren-Eckschrank 1 x 50er Tür	Höhe 2 cm	Aufpreise
mit Soft-Abstoppung Stellmaße siehe Platzbedarfsskizze	Tiefe 62 cm	Der Preis pro Artikel ergibt sich aus Basispreis + der Addition der Aufpreise:
	H240 T62 72 926 20 (L/R)	
1-türig Türanschlag links bzw. rechts Basispreis:		je Tür in PG 1 je Tür in PG 2 je Tür in PG 3 95 680 95 680
EUR		

Drehtüren-Eckschrank 1 x 60er Tür

Drehtüren-Eckschrank 1 x 60er Tür	Höhe 240 cm	Aufpreise
mit Soft-Abstoppung Stellmaße siehe Platzbedarfsskizze	Tiefe 62 cm	Der Preis pro Artikel ergibt sich aus Basispreis + der Addition der Aufpreise:
	H240 T62 72 936 20 (L/R)	
1-türig Türanschlag links bzw. rechts Dieser Eckschrank kann nicht einzeln , sondern nur zwischen zwei Schränken geplant werden. Basispreis:		je Tür in PG 1 je Tür in PG 2 je Tür in PG 3 95 680 95 680
EUR		

Zubehör für 60er-Eckelement	
für 60er-Eckelemente	ø 7
LED-Innenbeleuchtung* mit Sensorschaltung	N° 97 161 00
EUR	

Zubehör für 60er-Eckelement	
	B37 H87
Innenspiegel zur Selbstmontage auf Rückwand oder Türrückseite	N° 99 016 00
EUR	
	B38 H179
Innenspiegel zur Selbstmontage auf Rückwand oder Türrückseite	N° 99 015 00
EUR	

*LED-Innenbeleuchtung (G; BEL103-Koch), neutralweiß, mit nicht austauschbarem Leuchtmittel, Aktivierung per Sensorschaltung

Ausführung 2

Marcato2.2

Höhe 240 cm

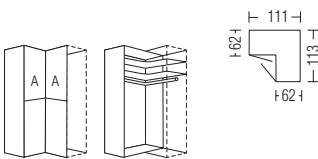

Drehtüren-Eckschränke mit 3 waagerechten Sprossen

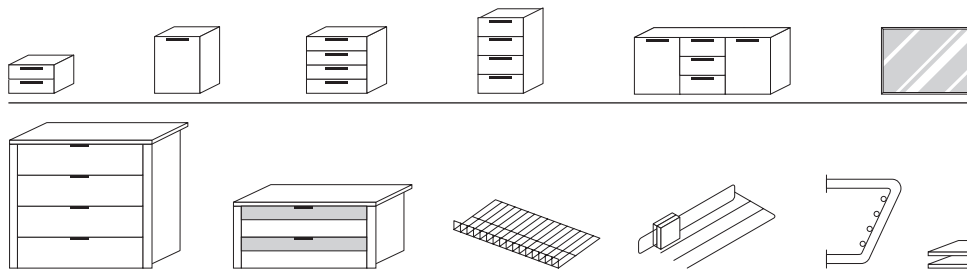
Die vielfältigen Farbausführungen entnehmen Sie bitte der „Programm-Übersicht Ausführung 2“.

Rückwände in Stärke 5 mm

- Preisgruppe PG 1: Dekore
- Preisgruppe PG 2: Kristallspiegel
- Preisgruppe PG 3: Gläser & Grauspiegel

90° Drehtüren-Eckschrank 2-türig

90° Drehtüren-Eckschrank 2-türig		Höhe 240 cm	Aufpreise	
mit Soft-Abstoppung Stellmaße siehe Platzbedarfsskizzen		Tiefe 62 cm	Der Preis pro Artikel ergibt sich aus Basispreis + der Addition der Aufpreise:	
 <p>2-türig 2 Türen A</p> <p>Innenausstattung: 2 Fachböden 1 Kleiderstange</p>	N°	H240 T62		
		72 916 20		
	EUR	Basispreis:	je Tür in PG 1 je Tür in PG 2 je Tür in PG 3	95 680 95 680
	Rechte Abschlussseite	N°	H240 T60 Seitenstärke 1,6	
	EUR		99 092 60	



Passende Betten, Nachtschränke, Kommoden, Spiegel usw. finden Sie in den Programmen SONYO, SONYO+, AKARO und ALEGRO2.

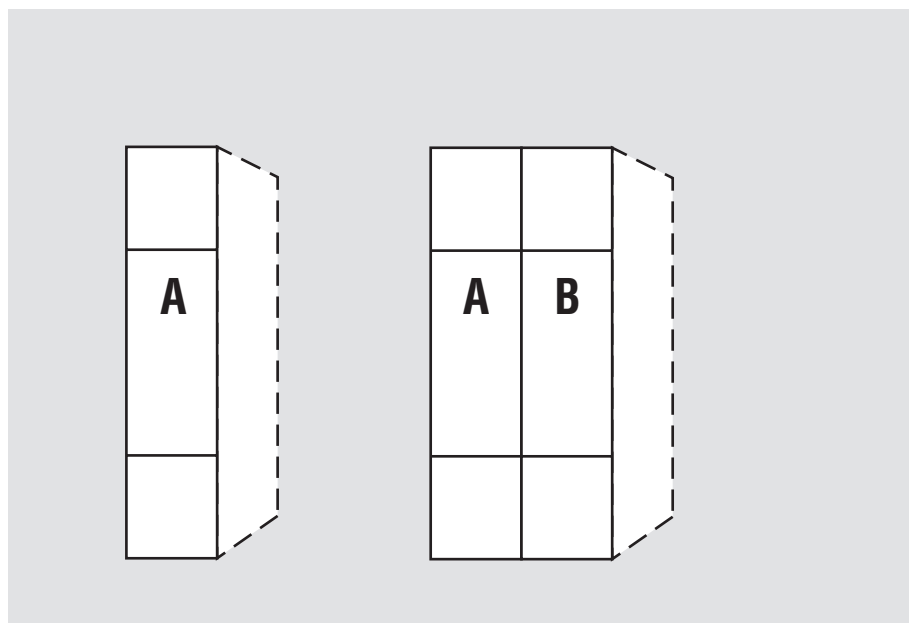
Praktische Zubehörteile wie Schubkasteneinsätze, Krawatten- und Hosenhalter usw. finden Sie im Programm ZUBEHÖR.

Ausführung 3

Marcato2.3

Programm-Übersicht

Dreh- und Falttüren-Planungsschränke mit 4 waagerechten Sprossen



Drehtüren-Planungsschränke

Höhe: 197/223/240 cm

Tiefe: 62 cm

Breite: 50-100 cm

Falttüren-Planungsschränke

Höhe: 197/223/240 cm

Tiefe: 62 cm

Breite: 100-200 cm

Korpussinnenfarbe Birke-Nachbildung
bzw. Leinenoptik Twist

Rückwände in Stärke 5 mm

Innenausstattung
je Schrankelement

Höhe 197 cm:

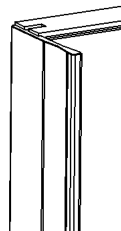
1 Fachboden

1 Kleiderstange

Höhe 223/240 cm:

2 Fachböden

1 Kleiderstange

1.+2. Farbe der Türen A und Farbe der Türen B wählen:	3. Korpusfarbe wählen:	5. Griffleisten- und Türsprossenfarbe wählen:
<p>Preisgruppe PG 1 - Dekore</p> <p>P9 Polarweiß</p> <p>P1 Perla</p> <p>S9 Seidengrau</p> <p>Y1 Terra</p> <p>L1 Basalt</p> <p>Q9 Jackson-Eiche-Nachbildung</p> <p>M1 Sonoma-Eiche-Nachbildung</p> <p>B1 Platin-Eiche-Nachbildung</p> <p>K1 Artisan-Eiche-Nachbildung</p> <p>U9 Riviera-Eiche-Nachbildung</p> <p>E9 Silbergrau-Eiche-Nachbildung</p> <p>A1 Macadamia-Nussbaum-Nachbildung</p>	<p>P9 Polarweiß</p> <p>P1 Perla</p> <p>S9 Seidengrau</p> <p>Y1 Terra</p> <p>L1 Basalt</p> <p>Q9 Jackson-Eiche-Nachbildung</p> <p>M1 Sonoma-Eiche-Nachbildung</p> <p>B1 Platin-Eiche-Nachbildung</p> <p>K1 Artisan-Eiche-Nachbildung</p> <p>U9 Riviera-Eiche-Nachbildung</p> <p>E9 Silbergrau-Eiche-Nachbildung</p> <p>A1 Macadamia-Nussbaum-Nachbildung</p>	<p>301 alu-matt</p> <p>322 Edelstahl</p> <p>324 schwarz</p>
<p>Preisgruppe PG 2 - Kristallspiegel</p> <p>G79 Kristallspiegel</p>	<p>4. Korpussinnenfarbe wählen:</p> <p>Z1 Birke-Nachbildung</p> <p>X1 Leinenoptik Twist</p>	<p>Griffleiste Ausführung 192</p> 
<p>Preisgruppe PG 3 - Gläser glänzend & Grauspiegel</p> <p>G28 Weißglas</p> <p>G30 Perlaglas</p> <p>G71 Seidengrauglas</p> <p>G76 Terraglas</p> <p>G98 Basaltglas</p> <p>G57 Grauspiegel</p>		

Ausführung 3

Marcato2.3

Höhe 197 cm

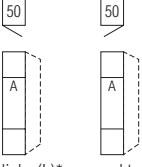
Drehtüren-Planungsschränke mit 4 waagerechten Sprossen

Die vielfältigen Farbausführungen entnehmen Sie bitte der „Programm-Übersicht Ausführung 3“.

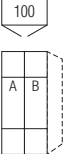

Rückwände in Stärke 5 mm

- Preisgruppe PG 1: Dekore
- Preisgruppe PG 2: Kristallspiegel
- Preisgruppe PG 3: Gläser & Grauspiegel

Breite 50 cm

Drehtüren-Planungsschränke	Höhe 197 cm	Aufpreise
mit Soft-Abstopfung Nutztiefe 58 cm	Tiefe 62 cm	Der Preis pro Artikel ergibt sich aus Basispreis + der Addition der Aufpreise:
 <p>*Bitte angeben, ob Türanschlag links oder rechts gewünscht wird.</p> <p>links (L)* rechts (R)*</p> <p>1-türig Türanschlag links bzw. rechts</p>	<p>B50 H197 T62</p> <p>78 056 30 (L/R)</p> <p>Basispreis:</p>	<p>je Tür in PG 1</p> <p>je Tür in PG 2</p> <p>je Tür in PG 3</p> <p>95 680</p> <p>95 680</p>
EUR		

Breite 100 cm

Drehtüren-Planungsschränke	Höhe 197 cm	Aufpreise
mit Soft-Abstopfung Nutztiefe 58 cm	Tiefe 62 cm	Der Preis pro Artikel ergibt sich aus Basispreis + der Addition der Aufpreise:
 <p>2-türig 1 Tür A links 1 Tür B rechts</p>	<p>B100 H197 T62</p> <p>78 106 30</p> <p>Basispreis:</p>	<p>je Tür in PG 1</p> <p>je Tür in PG 2</p> <p>je Tür in PG 3</p> <p>95 680</p> <p>95 680</p>
EUR		
 <p>Rechte Abschlussseite</p>	<p>H197 T60 Seitenstärke 1,6</p> <p>99 098 60</p>	
EUR		



Wichtiger Hinweis für Ihre Planung:

An ein **1-türiges Schrankelement** kann nicht ein weiteres **1-türiges Schrankelement** mit einem **entgegengesetzten Türanschlag** angebaut werden. Der **Weiterbau** mit dem **gleichen Türanschlag** wie das vorhergehende Schrankelement ist möglich.

Ausführung 3

Marcato2.3

Höhe 197 cm

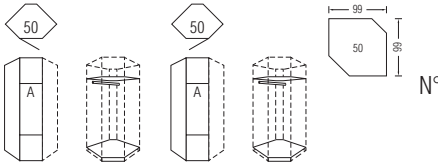
Drehtüren-Eckschränke mit 4 waagerechten Sprossen

Die vielfältigen Farbausführungen entnehmen Sie bitte der „Programm-Übersicht Ausführung 3“.

Rückwände in Stärke 5 mm

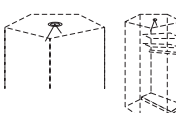
- Preisgruppe PG 1: Dekore
- Preisgruppe PG 2: Kristallspiegel
- Preisgruppe PG 3: Gläser & Grauspiegel

Drehtüren-Eckschrank 1 x 50er Tür



Drehtüren-Eckschrank 1 x 50er Tür	Höhe 197 cm	Aufpreise
mit Soft-Abstoppung Stellmaße siehe Platzbedarfsskizze	Tiefe 62 cm	Der Preis pro Artikel ergibt sich aus Basispreis + der Addition der Aufpreise:
 <p>links (L)* rechts (R)*</p> <p>1-türig Türanschlag links bzw. rechts</p> <p>*Bitte angeben, ob Türanschlag links oder rechts gewünscht wird.</p>	H197 T62 78 926 30 (L/R)	
EUR	Basispreis:	je Tür in PG 1 je Tür in PG 2 je Tür in PG 3
		95 680 95 680

Drehtüren-Eckschrank 1 x 60er Tür

Drehtüren-Eckschrank 1 x 60er Tür	Höhe 197 cm	Aufpreise
mit Soft-Abstoppung Stellmaße siehe Platzbedarfsskizze	Tiefe 62 cm	Der Preis pro Artikel ergibt sich aus Basispreis + der Addition der Aufpreise:
 <p>links (L)* rechts (R)*</p> <p>1-türig Türanschlag links bzw. rechts</p> <p>*Bitte angeben, ob Türanschlag links oder rechts gewünscht wird.</p>	H197 T62 78 936 30 (L/R)	
Dieser Eckschrank kann nicht einzeln , sondern nur zwischen zwei Schränken geplant werden.	EUR	Basispreis:
		je Tür in PG 1 je Tür in PG 2 je Tür in PG 3
		95 680 95 680

Zubehör für 60er-Eckelement	
für 60er-Eckelemente	ø 7
 <p>LED-Innenbeleuchtung* mit Sensorschaltung</p>	N° 97 161 00
EUR	

*LED-Innenbeleuchtung (G; BEL103-Koch), neutralweiß, mit nicht austauschbarem Leuchtmittel, Aktivierung per Sensorschaltung

Zubehör für 60er-Eckelement	
	B37 H87
 <p>Innenspiegel zur Selbstmontage auf Rückwand oder Türrückseite</p>	N° 99 016 00
EUR	
	B38 H179
 <p>Innenspiegel zur Selbstmontage auf Rückwand oder Türrückseite</p>	N° 99 015 00
EUR	

Ausführung 3

Marcato2.3

Höhe 223 cm

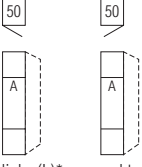
Drehtüren-Planungsschränke mit 4 waagerechten Sprossen

Die vielfältigen Farbausführungen entnehmen Sie bitte der „Programm-Übersicht Ausführung 3“.

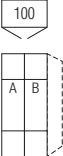

Rückwände in Stärke 5 mm

- Preisgruppe PG 1: Dekore
- Preisgruppe PG 2: Kristallspiegel
- Preisgruppe PG 3: Gläser & Grauspiegel

Breite 50 cm

Drehtüren-Planungsschränke	Höhe 223 cm	Aufpreise
mit Soft-Abstoppung Nutztiefe 58 cm	Tiefe 62 cm	Der Preis pro Artikel ergibt sich aus Basispreis + der Addition der Aufpreise:
 <p>*Bitte angeben, ob Türanschlag links oder rechts gewünscht wird.</p> <p>links (L)* rechts (R)*</p> <p>1-türig Türanschlag links bzw. rechts</p>	<p>B50 H223 T62</p> <p>75 056 30 (L/R)</p>	<p>je Tür in PG 1</p> <p>je Tür in PG 2</p> <p>je Tür in PG 3</p>
EUR	Basispreis:	95 680 95 680

Breite 100 cm

Drehtüren-Planungsschränke	Höhe 223 cm	Aufpreise
mit Soft-Abstoppung Nutztiefe 58 cm	Tiefe 62 cm	Der Preis pro Artikel ergibt sich aus Basispreis + der Addition der Aufpreise:
 <p>2-türig 1 Tür A links 1 Tür B rechts</p>	<p>B100 H223 T62</p> <p>75 106 30 (L/R)</p>	<p>je Tür in PG 1</p> <p>je Tür in PG 2</p> <p>je Tür in PG 3</p>
EUR	Basispreis:	95 680 95 680
 <p>Rechte Abschlussseite</p>	<p>H223 T60 Seitenstärke 1,6</p> <p>99 095 60</p>	
EUR		



Wichtiger Hinweis für Ihre Planung:

An ein **1-türiges Schrankelement** kann nicht ein weiteres **1-türiges Schrankelement** mit einem **entgegengesetzten Türanschlag** angebaut werden. Der **Weiterbau** mit dem **gleichen Türanschlag** wie das vorhergehende Schrankelement ist möglich.

Ausführung 3

Marcato2.3

Höhe 223 cm

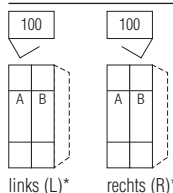

Falлтüren-Planungsschränke mit 4 waagerechten Sprossen

Die vielfältigen Farbausführungen entnehmen Sie bitte der „Programm-Übersicht Ausführung 3“.

Rückwände in Stärke 5 mm

Preisgruppe PG 1: Dekore
 Preisgruppe PG 2: Kristallspiegel
 Preisgruppe PG 3: Gläser & Grauspiegel

Breite 100 cm

Falлтüren-Planungsschränke	Höhe 223 cm	Aufpreise
Nutztiefe 58 cm	Tiefe 62 cm	Der Preis pro Artikel ergibt sich aus Basispreis + der Addition der Aufpreise:
 <p>*Bitte angeben, ob Türanschlag links oder rechts gewünscht wird.</p> <p>N°</p> <p>links (L)* rechts (R)*</p> <p>2-türig Türanschlag links bzw. rechts 1 Tür A links 1 Tür B rechts</p>	<p>B100 H223 T62</p> <p>85 106 30 (L/R)</p> <p>Basispreis:</p>	<p>je Tür in PG 1</p> <p>je Tür in PG 2</p> <p>je Tür in PG 3</p> <p>95 680</p> <p>95 680</p>
EUR		
 <p>Rechte Abschlussseite</p> <p>N°</p> <p>EUR</p>	<p>H223 T60 Seitenstärke 1,6</p> <p>99 095 60</p>	

Falлтüren-Öffnungsunterstützung

Falлт.-Öffnungsunterstützung (2er-Set)

1 x für Falлтürenpaar mit Linksanschlag
 1 x für Falлтürenpaar mit Rechtsanschlag
 erleichtert das Öffnen der Falлтüren
 Montage li+re an Schrankinnenseite

N°

91 089 00

EUR

Falлтüren-Öffnungsunterstützung

Falлтüren-Öffnungsunterstützung „links“

für Falлтürenpaare mit Linksanschlag
 erleichtert das Öffnen der Falлтüren
 Montage links an Schrankinnenseite

N°

91 094 00

EUR

Falлтüren-Öffnungsunterstützung „rechts“

für Falлтürenpaare mit Rechtsanschlag
 erleichtert das Öffnen der Falлтüren
 Montage rechts an Schrankinnenseite

N°

91 095 00

EUR

Ausführung 3

Marcato2.3

Höhe 223 cm

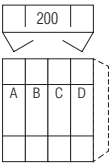

Falttören-Panorama-Planungsschränke mit 4 waagerechten Sprossen

Die vielfältigen Farbausführungen entnehmen Sie bitte der „Programm-Übersicht Ausführung 3“.

Rückwände in Stärke 5 mm

- Preisgruppe PG 1: Dekore
- Preisgruppe PG 2: Kristallspiegel
- Preisgruppe PG 3: Gläser & Grauspiegel

Breite 200 cm

Falttören-Planungsschränke	Höhe 223 cm	Aufpreise
Nutztiefe 58 cm		Der Preis pro Artikel ergibt sich aus Basispreis + der Addition der Aufpreise:
 <p>4-türig je 1 Tür A, B, C und D</p>	<p>Tiefe 62 cm</p> <p>B200 H223 T62</p> <p>85 206 30</p>	
	<p>N°</p> <p>EUR</p>	<p>Basispreis:</p> <p>je Tür in PG 1</p> <p>je Tür in PG 2</p> <p>je Tür in PG 3</p>
 <p>Rechte Abschlussseite</p>	<p>H223 T60 Seitenstärke 1,6</p> <p>99 095 60</p>	
	<p>N°</p> <p>EUR</p>	

Falttören-Öffnungsunterstützung	
<p>Falлт.-Öffnungsunterstützung (2er-Set) 1 x für Falлтürenpaar mit Linksanschlag 1 x für Falлтürenpaar mit Rechtsanschlag erleichtert das Öffnen der Falлтüren Montage li+re an Schrankinnenseite</p>	<p>N° 91 089 00</p> <p>EUR</p>

Falлтüren-Öffnungsunterstützung	
<p>Falлтüren-Öffnungsunterstützung „links“ für Falлтürenpaare mit Linksanschlag erleichtert das Öffnen der Falлтüren Montage links an Schrankinnenseite</p>	<p>N° 91 094 00</p> <p>EUR</p>
<p>Falлтüren-Öffnungsunterstützung „rechts“ für Falлтürenpaare mit Rechtsanschlag erleichtert das Öffnen der Falлтüren Montage rechts an Schrankinnenseite</p>	<p>N° 91 095 00</p> <p>EUR</p>

Ausführung 3

Marcato2.3

Höhe 223 cm

Drehtüren-Eckschränke mit 4 waagerechten Sprossen

Die vielfältigen Farbausführungen entnehmen Sie bitte der „Programm-Übersicht Ausführung 3“.

Rückwände in Stärke 5 mm

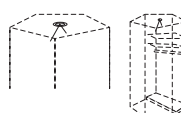
- Preisgruppe PG 1: Dekore
- Preisgruppe PG 2: Kristallspiegel
- Preisgruppe PG 3: Gläser & Grauspiegel



Drehtüren-Eckschrank 1 x 50er Tür

Drehtüren-Eckschrank 1 x 50er Tür	Höhe 223 cm	Aufpreise
mit Soft-Abstoppung Stellmaße siehe Platzbedarfsskizze	Tiefe 62 cm	Der Preis pro Artikel ergibt sich aus Basispreis + der Addition der Aufpreise:
 <p>links (L)* rechts (R)*</p> <p>1-türig Türanschlag links bzw. rechts</p> <p>*Bitte angeben, ob Türanschlag links oder rechts gewünscht wird.</p>	<p>H223 T62</p> <p>75 926 30 (L/R)</p> <p>Basispreis:</p>	<p>je Tür in PG 1</p> <p>je Tür in PG 2</p> <p>je Tür in PG 3</p> <p>95 680</p> <p>95 680</p>
EUR		

Drehtüren-Eckschrank 1 x 60er Tür

Drehtüren-Eckschrank 1 x 60er Tür	Höhe 223 cm	Aufpreise
mit Soft-Abstoppung Stellmaße siehe Platzbedarfsskizze	Tiefe 62 cm	Der Preis pro Artikel ergibt sich aus Basispreis + der Addition der Aufpreise:
 <p>links (L)* rechts (R)*</p> <p>1-türig Türanschlag links bzw. rechts</p> <p>*Bitte angeben, ob Türanschlag links oder rechts gewünscht wird.</p>	<p>H223 T62</p> <p>75 936 30 (L/R)</p> <p>Basispreis:</p>	<p>je Tür in PG 1</p> <p>je Tür in PG 2</p> <p>je Tür in PG 3</p> <p>95 680</p> <p>95 680</p>
Dieser Eckschrank kann nicht einzeln , sondern nur zwischen zwei Schränken geplant werden.	EUR	

Zubehör für 60er-Eckelement	
für 60er-Eckelemente	ø 7
 <p>LED-Innenbeleuchtung* mit Sensorschaltung</p>	N° 97 161 00
	EUR
*LED-Innenbeleuchtung (G; BEL103-Koch), neutralweiß, mit nicht austauschbarem Leuchtmittel, Aktivierung per Sensorschaltung	

Zubehör für 60er-Eckelement	
	B37 H87
 <p>Innenspiegel zur Selbstmontage auf Rückwand oder Türrückseite</p>	N° 99 016 00
	EUR
	B38 H179
 <p>Innenspiegel zur Selbstmontage auf Rückwand oder Türrückseite</p>	N° 99 015 00
	EUR

Ausführung 3

Marcato2.3

Höhe 223 cm

Drehtüren-Eckschränke mit 4 waagerechten Sprossen

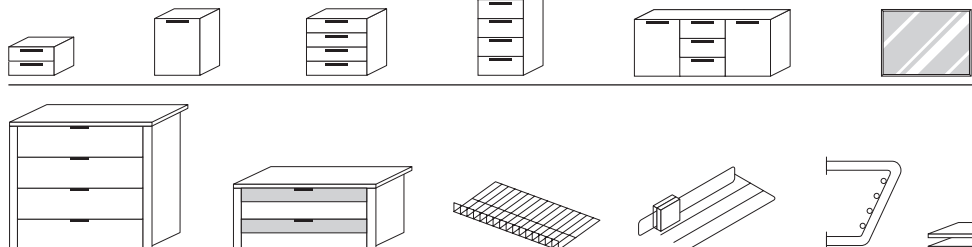
Die vielfältigen Farbausführungen entnehmen Sie bitte der „Programm-Übersicht Ausführung 3“.

Rückwände in Stärke 5 mm

- Preisgruppe PG 1: Dekore
- Preisgruppe PG 2: Kristallspiegel
- Preisgruppe PG 3: Gläser & Grauspiegel

90° Drehtüren-Eckschrank 2-türig

90° Drehtüren-Eckschrank 2-türig		Höhe 223 cm	Aufpreise	
mit Soft-Abstoppung Stellmaße siehe Platzbedarfsskizzen		Tiefe 62 cm	Der Preis pro Artikel ergibt sich aus Basispreis + der Addition der Aufpreise:	
<p>2-türig 2 Türen A</p> <p>Innenausstattung: 2 Fachböden 1 Kleiderstange</p>	N°	H223 T62		
		75 916 30		
	EUR	Basispreis:	je Tür in PG 1	95 680
			je Tür in PG 2	
			je Tür in PG 3	95 680
<p>Rechte Abschlussseite</p>	N°	H223 T60 Seitenstärke 1,6		
	EUR	99 095 60		



Passende Betten,
Nachtschränke, Kommoden,
Spiegel usw. finden Sie in den
Programmen SONYO, SONYO+,
AKARO und ALEGRO2.

Praktische Zubehörteile
wie Schubkasteneinsätze,
Krawatten- und Hosenhalter
usw. finden Sie im
Programm ZUBEHÖR.

Ausführung 3

Marcato2.3

Höhe 240 cm

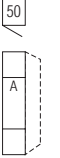
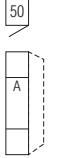
Drehtüren-Planungsschränke mit 4 waagerechten Sprossen

Die vielfältigen Farbausführungen entnehmen Sie bitte der „Programm-Übersicht Ausführung 3“.

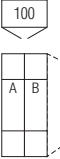

Rückwände in Stärke 5 mm

- Preisgruppe PG 1: Dekore
- Preisgruppe PG 2: Kristallspiegel
- Preisgruppe PG 3: Gläser & Grauspiegel

Breite 50 cm

Drehtüren-Planungsschränke	Höhe 240 cm	Aufpreise
mit Soft-Abstoppung Nutztiefe 58 cm	Tiefe 62 cm	Der Preis pro Artikel ergibt sich aus Basispreis + der Addition der Aufpreise:
 links (L)*	*Bitte angeben, ob Türanschlag links oder rechts gewünscht wird. N°	B50 H240 T62 72 056 30 (L/R)
 rechts (R)*		
1-türig Türanschlag links bzw. rechts	Basispreis:	je Tür in PG 1 je Tür in PG 2 je Tür in PG 3
EUR		95 680 95 680

Breite 100 cm

Drehtüren-Planungsschränke	Höhe 240 cm	Aufpreise
mit Soft-Abstoppung Nutztiefe 58 cm	Tiefe 62 cm	Der Preis pro Artikel ergibt sich aus Basispreis + der Addition der Aufpreise:
 2-türig 1 Tür A links 1 Tür B rechts	N°	B100 H240 T62 72 106 30 (L/R)
EUR	Basispreis:	je Tür in PG 1 je Tür in PG 2 je Tür in PG 3
		95 680 95 680
 Rechte Abschlussseite	N°	H223 T60 Seitenstärke 1,6 99 095 60
EUR		



Wichtiger Hinweis für Ihre Planung:

An ein **1-türiges Schrankelement** kann nicht ein weiteres **1-türiges Schrankelement** mit einem **entgegengesetzten Türanschlag** angebaut werden. Der **Weiterbau** mit dem **gleichen Türanschlag** wie das vorhergehende Schrankelement ist möglich.

Ausführung 3

Marcato2.3

Höhe 240 cm

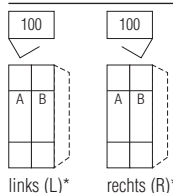

Falлтüren-Planungsschränke mit 4 waagerechten Sprossen

Die vielfältigen Farbausführungen entnehmen Sie bitte der „Programm-Übersicht Ausführung 3“.

Rückwände in Stärke 5 mm

Preisgruppe PG 1: Dekore
 Preisgruppe PG 2: Kristallspiegel
 Preisgruppe PG 3: Gläser & Grauspiegel

Breite 100 cm

Falлтüren-Planungsschränke	Höhe 240 cm	Aufpreise
Nutztiefe 58 cm	Tiefe 62 cm	Der Preis pro Artikel ergibt sich aus Basispreis + der Addition der Aufpreise:
 <p>*Bitte angeben, ob Türanschlag links oder rechts gewünscht wird.</p> <p>N°</p> <p>links (L)* rechts (R)*</p> <p>2-türig Türanschlag links bzw. rechts 1 Tür A links 1 Tür B rechts</p>	<p>B100 H240 T62</p> <p>82 106 30 (L/R)</p> <p>Basispreis:</p>	<p>je Tür in PG 1</p> <p>je Tür in PG 2</p> <p>je Tür in PG 3</p> <p>95 680</p> <p>95 680</p>
EUR		
 <p>Rechte Abschlussseite</p> <p>N°</p> <p>EUR</p>	<p>H240 T60 Seitenstärke 1,6</p> <p>99 092 60</p>	

Falлтüren-Öffnungsunterstützung

Falлт.-Öffnungsunterstützung (2er-Set)

1 x für Falлтürenpaar mit Linksanschlag
 1 x für Falлтürenpaar mit Rechtsanschlag
 erleichtert das Öffnen der Falлтüren
 Montage li+re an Schrankinnenseite

N°

91 089 00

EUR

Falлтüren-Öffnungsunterstützung

Falлтüren-Öffnungsunterstützung „links“

für Falлтürenpaare mit Linksanschlag
 erleichtert das Öffnen der Falлтüren
 Montage links an Schrankinnenseite

N°

91 094 00

EUR

Falлтüren-Öffnungsunterstützung „rechts“

für Falлтürenpaare mit Rechtsanschlag
 erleichtert das Öffnen der Falлтüren
 Montage rechts an Schrankinnenseite

N°

91 095 00

EUR

Ausführung 3

Marcato2.3

Höhe 240 cm

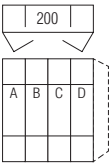

Falttüren-Panorama-Planungsschränke mit 4 waagerechten Sprossen

Die vielfältigen Farbausführungen entnehmen Sie bitte der „Programm-Übersicht Ausführung 3“.

Rückwände in Stärke 5 mm

- Preisgruppe PG 1: Dekore
- Preisgruppe PG 2: Kristallspiegel
- Preisgruppe PG 3: Gläser & Grauspiegel

Breite 200 cm

Falttüren-Planungsschränke	Höhe 240 cm	Aufpreise
Nutztiefe 58 cm		Der Preis pro Artikel ergibt sich aus Basispreis + der Addition der Aufpreise:
 <p>4-türig je 1 Tür A, B, C und D</p>	<p>Tiefe 62 cm</p> <p>B200 H240 T62</p> <p>82 206 30</p>	
	<p>N°</p> <p>Basispreis:</p> <p>EUR</p>	<p>je Tür in PG 1</p> <p>je Tür in PG 2</p> <p>je Tür in PG 3</p> <p>95 680</p> <p>95 680</p>
 <p>Rechte Abschlussseite</p>	<p>H240 T60 Seitenstärke 1,6</p> <p>99 092 60</p>	
	<p>N°</p> <p>EUR</p>	

Falttüren-Öffnungsunterstützung	
<p>Falлт.-Öffnungsunterstützung (2er-Set) 1 x für Falлтürenpaar mit Linksanschlag 1 x für Falлтürenpaar mit Rechtsanschlag erleichtert das Öffnen der Falлтüren Montage li+re an Schrankinnenseite</p>	<p>N° 91 089 00</p> <p>EUR</p>

Falлтüren-Öffnungsunterstützung	
<p>Falлтüren-Öffnungsunterstützung „links“ für Falлтürenpaare mit Linksanschlag erleichtert das Öffnen der Falлтüren Montage links an Schrankinnenseite</p>	<p>N° 91 094 00</p> <p>EUR</p>
<p>Falлтüren-Öffnungsunterstützung „rechts“ für Falлтürenpaare mit Rechtsanschlag erleichtert das Öffnen der Falлтüren Montage rechts an Schrankinnenseite</p>	<p>N° 91 095 00</p> <p>EUR</p>

Ausführung 3

Marcato2.3

Höhe 240 cm

Drehtüren-Eckschränke mit 4 waagerechten Sprossen

Die vielfältigen Farbausführungen entnehmen Sie bitte der „Programm-Übersicht Ausführung 3“.

Rückwände in Stärke 5 mm

- Preisgruppe PG 1: Dekore
- Preisgruppe PG 2: Kristallspiegel
- Preisgruppe PG 3: Gläser & Grauspiegel

Drehtüren-Eckschrank 1 x 50er Tür

Drehtüren-Eckschrank 1 x 50er Tür	Höhe 2 cm	Aufpreise
mit Soft-Abstoppung Stellmaße siehe Platzbedarfsskizze	Tiefe 62 cm	Der Preis pro Artikel ergibt sich aus Basispreis + der Addition der Aufpreise:
	H240 T62 72 926 30 (L/R)	
1-türig Türanschlag links bzw. rechts Basispreis:		je Tür in PG 1 je Tür in PG 2 je Tür in PG 3 95 680 95 680
EUR		

Drehtüren-Eckschrank 1 x 60er Tür

Drehtüren-Eckschrank 1 x 60er Tür	Höhe 240 cm	Aufpreise
mit Soft-Abstoppung Stellmaße siehe Platzbedarfsskizze	Tiefe 62 cm	Der Preis pro Artikel ergibt sich aus Basispreis + der Addition der Aufpreise:
	H240 T62 72 936 30 (L/R)	
1-türig Türanschlag links bzw. rechts Dieser Eckschrank kann nicht einzeln , sondern nur zwischen zwei Schränken geplant werden.	Basispreis:	je Tür in PG 1 je Tür in PG 2 je Tür in PG 3 95 680 95 680
EUR		

Zubehör für 60er-Eckelement	
für 60er-Eckelemente	ø 7
LED-Innenbeleuchtung* mit Sensorschaltung	N° 97 161 00 EUR
*LED-Innenbeleuchtung (G; BEL103-Koch), neutralweiß, mit nicht austauschbarem Leuchtmittel, Aktivierung per Sensorschaltung	

Zubehör für 60er-Eckelement	
	B37 H87
Innenspiegel zur Selbstmontage auf Rückwand oder Türrückseite	N° 99 016 00 EUR
Innenspiegel zur Selbstmontage auf Rückwand oder Türrückseite	N° 99 015 00 EUR

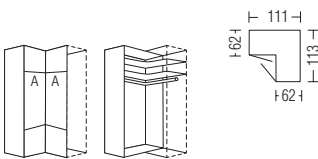

Drehtüren-Eckschränke mit 4 waagerechten Sprossen

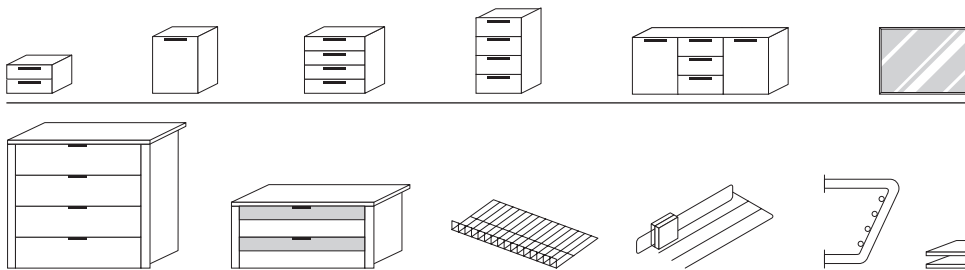
Die vielfältigen Farbausführungen entnehmen Sie bitte der „Programm-Übersicht Ausführung 3“.

Rückwände in Stärke 5 mm

- Preisgruppe PG 1: Dekore
- Preisgruppe PG 2: Kristallspiegel
- Preisgruppe PG 3: Gläser & Grauspiegel

90° Drehtüren-Eckschrank 2-türig

90° Drehtüren-Eckschrank 2-türig		Höhe 240 cm		Aufpreise	
mit Soft-Abstoppung Stellmaße siehe Platzbedarfsskizzen		Tiefe 62 cm		Der Preis pro Artikel ergibt sich aus Basispreis + der Addition der Aufpreise:	
 <p>2-türig 2 Türen A</p> <p><u>Innenausstattung:</u> 2 Fachböden 1 Kleiderstange</p>	N°	H240 T62			
		72 916 30			
	EUR	Basispreis:	je Tür in PG 1		95 680
			je Tür in PG 2		95 680
			je Tür in PG 3		95 680
	Rechte Abschlussseite	N°	H240 T60 Seitenstärke 1,6		
	EUR		99 092 60		



Passende Betten, Nachtschränke, Kommoden, Spiegel usw. finden Sie in den Programmen SONYO, SONYO+, AKARO und ALEGRO2.

Praktische Zubehörteile wie Schubkasteneinsätze, Krawatten- und Hosenhalter usw. finden Sie im Programm ZUBEHÖR.

Dreh- und Falttüren-Planungsschränke mit 5 waagerechten Sprossen

Drehtüren-Planungsschränke

Höhe: **197/223/240 cm**
 Tiefe: **62 cm**
 Breite: **50-100 cm**

Falttören-Planungsschränke

Höhe: **197/223/240 cm**
 Tiefe: **62 cm**
 Breite: **100-200 cm**

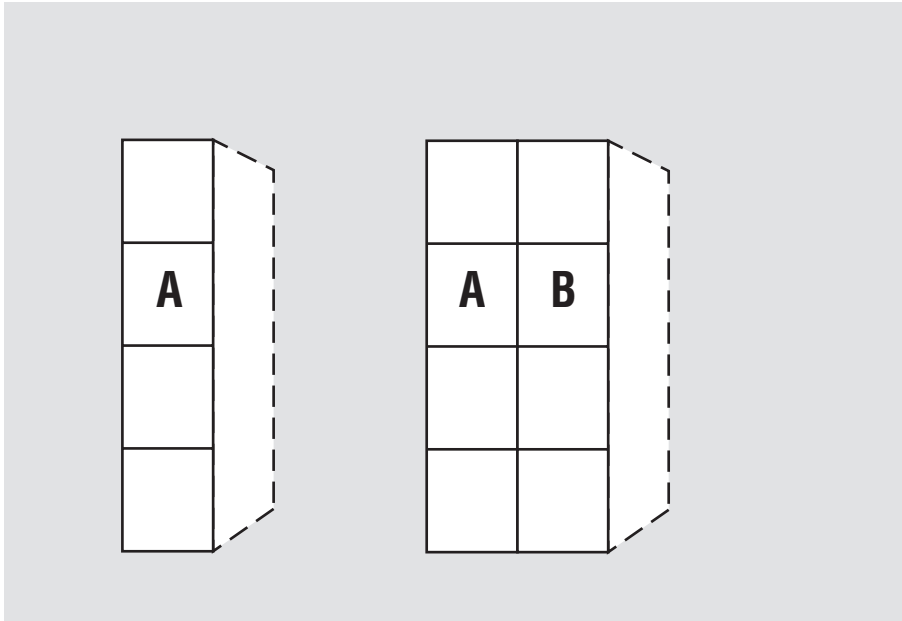
**Korpussinnenfarbe Birke-Nachbildung
 bzw. Leinenoptik Twist**

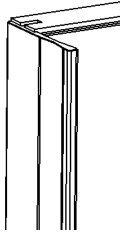
Rückwände in Stärke 5 mm

**Innenausstattung
 je Schrankelement**

**Höhe 197 cm:
 1 Fachboden
 1 Kleiderstange**

**Höhe 223/240 cm:
 2 Fachböden
 1 Kleiderstange**



1.+2. Farbe der Türen A und Farbe der Türen B wählen:	3. Korpustfarbe wählen:	5. Griffleisten- und Türsprossenfarbe wählen:
<p>Preisgruppe PG 1 - Dekore</p> <p>P9 Polarweiß P1 Perla S9 Seidengrau Y1 Terra L1 Basalt Q9 Jackson-Eiche-Nachbildung M1 Sonoma-Eiche-Nachbildung B1 Platin-Eiche-Nachbildung K1 Artisan-Eiche-Nachbildung U9 Riviera-Eiche-Nachbildung E9 Silbergrau-Eiche-Nachbildung A1 Macadamia-Nussbaum-Nachbildung</p>	<p>P9 Polarweiß P1 Perla S9 Seidengrau Y1 Terra L1 Basalt Q9 Jackson-Eiche-Nachbildung M1 Sonoma-Eiche-Nachbildung B1 Platin-Eiche-Nachbildung K1 Artisan-Eiche-Nachbildung U9 Riviera-Eiche-Nachbildung E9 Silbergrau-Eiche-Nachbildung A1 Macadamia-Nussbaum-Nachbildung</p>	<p>301 alu-matt 322 Edelstahl 324 schwarz</p> <p>Griffleiste Ausführung 192</p> 
<p>Preisgruppe PG 2 - Kristallspiegel</p> <p>G79 Kristallspiegel</p> <p>Preisgruppe PG 3 - Gläser glänzend & Grauspiegel</p> <p>G28 Weißglas G30 Perlaglas G71 Seidengrauglas G76 Terraglas G98 Basaltglas G57 Grauspiegel</p>	<p>4. Korpussinnenfarbe wählen:</p> <p>Z1 Birke-Nachbildung X1 Leinenoptik Twist</p>	

Ausführung 5

Marcato2.5

Höhe 197 cm

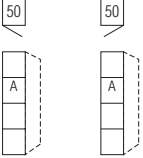
Drehtüren-Planungsschränke mit 5 waagerechten Sprossen

Die vielfältigen Farbausführungen entnehmen Sie bitte der „Programm-Übersicht Ausführung 5“.

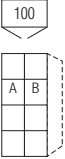

Rückwände in Stärke 5 mm

- Preisgruppe PG 1: Dekore
- Preisgruppe PG 2: Kristallspiegel
- Preisgruppe PG 3: Gläser & Grauspiegel

Breite 50 cm

Drehtüren-Planungsschränke	Höhe 197 cm	Aufpreise
mit Soft-Abstoppung Nutztiefe 58 cm	Tiefe 62 cm	Der Preis pro Artikel ergibt sich aus Basispreis + der Addition der Aufpreise:
 <p>*Bitte angeben, ob Türanschlag links oder rechts gewünscht wird.</p> <p>links (L)* rechts (R)*</p> <p>1-türig Türanschlag links bzw. rechts</p>	<p>B50 H197 T62</p> <p>78 056 50 (L/R)</p>	
EUR	Basispreis:	je Tür in PG 1 je Tür in PG 2 je Tür in PG 3
		95 680 95 680

Breite 100 cm

Drehtüren-Planungsschränke	Höhe 197 cm	Aufpreise
mit Soft-Abstoppung Nutztiefe 58 cm	Tiefe 62 cm	Der Preis pro Artikel ergibt sich aus Basispreis + der Addition der Aufpreise:
 <p>2-türig 1 Tür A links 1 Tür B rechts</p>	<p>B100 H197 T62</p> <p>78 106 50</p>	
EUR	Basispreis:	je Tür in PG 1 je Tür in PG 2 je Tür in PG 3
		95 680 95 680
 <p>Rechte Abschlussseite</p>	<p>H197 T60 Seitenstärke 1,6</p> <p>99 098 60</p>	
EUR		



Wichtiger Hinweis für Ihre Planung:

An ein 1-türiges Schrankelement kann nicht ein weiteres 1-türiges Schrankelement mit einem entgegengesetzten Türanschlag angebaut werden. Der Weiterbau mit dem gleichen Türanschlag wie das vorhergehende Schrankelement ist möglich.

Ausführung 5

Marcato2.5

Höhe 197 cm

Drehtüren-Eckschränke mit 5 waagerechten Sprossen

Die vielfältigen Farbausführungen entnehmen Sie bitte der „Programm-Übersicht Ausführung 5“.

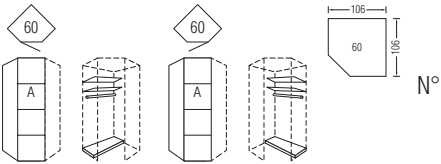
Rückwände in Stärke 5 mm

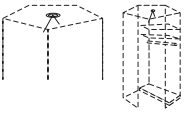
- Preisgruppe PG 1: Dekore
- Preisgruppe PG 2: Kristallspiegel
- Preisgruppe PG 3: Gläser & Grauspiegel

Drehtüren-Eckschrank 1 x 50er Tür



Drehtüren-Eckschrank 1 x 50er Tür	Höhe 197 cm	Aufpreise
mit Soft-Abstoppung Stellmaße siehe Platzbedarfsskizze	Tiefe 62 cm	Der Preis pro Artikel ergibt sich aus Basispreis + der Addition der Aufpreise:
 <p>links (L)* rechts (R)*</p> <p>1-türig Türanschlag links bzw. rechts</p> <p>*Bitte angeben, ob Türanschlag links oder rechts gewünscht wird.</p>	H197 T62 78 926 50 (L/R)	
EUR	Basispreis:	je Tür in PG 1 je Tür in PG 2 je Tür in PG 3
		95 680 95 680

Drehtüren-Eckschrank 1 x 60er Tür

Drehtüren-Eckschrank 1 x 60er Tür	Höhe 197 cm	Aufpreise
mit Soft-Abstoppung Stellmaße siehe Platzbedarfsskizze	Tiefe 62 cm	Der Preis pro Artikel ergibt sich aus Basispreis + der Addition der Aufpreise:
 <p>links (L)* rechts (R)*</p> <p>1-türig Türanschlag links bzw. rechts</p> <p>*Bitte angeben, ob Türanschlag links oder rechts gewünscht wird.</p>	H197 T62 78 936 50 (L/R)	
Dieser Eckschrank kann nicht einzeln , sondern nur zwischen zwei Schränken geplant werden.	EUR	Basispreis:
		je Tür in PG 1 je Tür in PG 2 je Tür in PG 3
		95 680 95 680

Zubehör für 60er-Eckelement	
für 60er-Eckelemente	ø 7
 <p>LED-Innenbeleuchtung* mit Sensorschaltung</p>	N° 97 161 00
EUR	

*LED-Innenbeleuchtung (G; BEL103-Koch), neutralweiß, mit nicht austauschbarem Leuchtmittel, Aktivierung per Sensorschaltung

Zubehör für 60er-Eckelement	
	B37 H87
 <p>Innenspiegel zur Selbstmontage auf Rückwand oder Türrückseite</p>	N° 99 016 00
EUR	
	B38 H179
 <p>Innenspiegel zur Selbstmontage auf Rückwand oder Türrückseite</p>	N° 99 015 00
EUR	

Ausführung 5

Marcato2.5

Höhe 223 cm

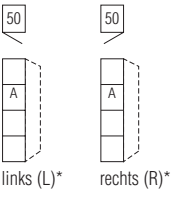
Drehtüren-Planungsschränke mit 5 waagerechten Sprossen

Die vielfältigen Farbausführungen entnehmen Sie bitte der „Programm-Übersicht Ausführung 5“.

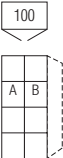

Rückwände in Stärke 5 mm

- Preisgruppe PG 1: Dekore
- Preisgruppe PG 2: Kristallspiegel
- Preisgruppe PG 3: Gläser & Grauspiegel

Breite 50 cm

Drehtüren-Planungsschränke	Höhe 223 cm	Aufpreise
mit Soft-Abstoppung Nutztiefe 58 cm	Tiefe 62 cm	Der Preis pro Artikel ergibt sich aus Basispreis + der Addition der Aufpreise:
 <p>*Bitte angeben, ob Türanschlag links oder rechts gewünscht wird.</p> <p>N°</p>	<p>B50 H223 T62</p> <p>75 056 50 (L/R)</p>	
<p>links (L)* rechts (R)*</p> <p>1-türig Türanschlag links bzw. rechts</p>	<p>Basispreis:</p>	<p>je Tür in PG 1</p> <p>je Tür in PG 2</p> <p>je Tür in PG 3</p> <p>95 680</p> <p>95 680</p>
EUR		

Breite 100 cm

Drehtüren-Planungsschränke	Höhe 223 cm	Aufpreise
mit Soft-Abstoppung Nutztiefe 58 cm	Tiefe 62 cm	Der Preis pro Artikel ergibt sich aus Basispreis + der Addition der Aufpreise:
 <p>N°</p>	<p>B100 H223 T62</p> <p>75 106 50 (L/R)</p>	
<p>2-türig 1 Tür A links 1 Tür B rechts</p>	<p>Basispreis:</p>	<p>je Tür in PG 1</p> <p>je Tür in PG 2</p> <p>je Tür in PG 3</p> <p>95 680</p> <p>95 680</p>
EUR		
 <p>Rechte Abschlussseite</p>	<p>H223 T60 Seitenstärke 1,6</p> <p>99 095 60</p>	
EUR		



Wichtiger Hinweis für Ihre Planung:

An ein **1-türiges Schrankelement** kann nicht ein weiteres **1-türiges Schrankelement** mit einem **entgegengesetzten Türanschlag** angebaut werden. Der **Weiterbau** mit dem **gleichen Türanschlag** wie das vorhergehende Schrankelement ist möglich.

Ausführung 5

Marcato2.5

Höhe 223 cm

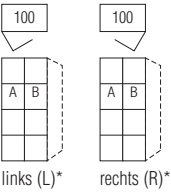

Falлтüren-Planungsschränke mit 5 waagerechten Sprossen

Die vielfältigen Farbausführungen entnehmen Sie bitte der „Programm-Übersicht Ausführung 5“.

Rückwände in Stärke 5 mm

- Preisgruppe PG 1: Dekore
- Preisgruppe PG 2: Kristallspiegel
- Preisgruppe PG 3: Gläser & Grauspiegel

Breite 100 cm

Falлтüren-Planungsschränke	Höhe 223 cm	Aufpreise
Nutztiefe 58 cm	Tiefe 62 cm	Der Preis pro Artikel ergibt sich aus Basispreis + der Addition der Aufpreise:
 <p>*Bitte angeben, ob Türanschlag links oder rechts gewünscht wird.</p> <p>N°</p> <p>links (L)* rechts (R)*</p> <p>2-türig Türanschlag links bzw. rechts 1 Tür A links 1 Tür B rechts</p>	<p>B100 H223 T62</p> <p>85 106 50 (L/R)</p> <p>Basispreis:</p>	<p>je Tür in PG 1</p> <p>je Tür in PG 2</p> <p>je Tür in PG 3</p> <p>95 680</p> <p>95 680</p>
EUR		
 <p>Rechte Abschlussseite</p> <p>N°</p> <p>EUR</p>	<p>H223 T60 Seitenstärke 1,6</p> <p>99 095 60</p>	

Falлтüren-Öffnungsunterstützung	
<p>Falлт.-Öffnungsunterstützung (2er-Set) 1 x für Falлтürenpaar mit Linksanschlag 1 x für Falлтürenpaar mit Rechtsanschlag erleichtert das Öffnen der Falлтüren Montage li+re an Schrankinnenseite</p> <p>N°</p> <p>91 089 00</p> <p>EUR</p>	

Falлтüren-Öffnungsunterstützung	
<p>Falлтüren-Öffnungsunterstützung „links“ für Falлтürenpaare mit Linksanschlag erleichtert das Öffnen der Falлтüren Montage links an Schrankinnenseite</p> <p>N°</p> <p>91 094 00</p> <p>EUR</p>	
<p>Falлтüren-Öffnungsunterstützung „rechts“ für Falлтürenpaare mit Rechtsanschlag erleichtert das Öffnen der Falлтüren Montage rechts an Schrankinnenseite</p> <p>N°</p> <p>91 095 00</p> <p>EUR</p>	

Ausführung 5

Marcato2.5

Höhe 223 cm

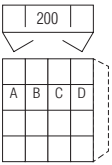

Falttören-Panorama-Planungsschränke mit 5 waagerechten Sprossen

Die vielfältigen Farbausführungen entnehmen Sie bitte der „Programm-Übersicht Ausführung 5“.

Rückwände in Stärke 5 mm

- Preisgruppe PG 1: Dekore
- Preisgruppe PG 2: Kristallspiegel
- Preisgruppe PG 3: Gläser & Grauspiegel

Breite 200 cm

Falttören-Planungsschränke	Höhe 223 cm	Aufpreise
Nutztiefe 58 cm	Tiefe 62 cm	Der Preis pro Artikel ergibt sich aus Basispreis + der Addition der Aufpreise:
 <p>4-türig je 1 Tür A, B, C und D</p>	<p>B200 H223 T62</p> <p>85 206 50</p>	<p>je Tür in PG 1</p> <p>je Tür in PG 2</p> <p>je Tür in PG 3</p>
N°	Basispreis:	95 680
EUR		95 680
 <p>Rechte Abschlussseite</p>	<p>H223 T60 Seitenstärke 1,6</p> <p>99 095 60</p>	
N°		
EUR		

Falttören-Öffnungsunterstützung	
<p>Falлт.-Öffnungsunterstützung (2er-Set) 1 x für Falлтürenpaar mit Linksanschlag 1 x für Falлтürenpaar mit Rechtsanschlag erleichtert das Öffnen der Falлтüren Montage li+re an Schrankinnenseite</p>	<p>N° 91 089 00</p> <p>EUR</p>

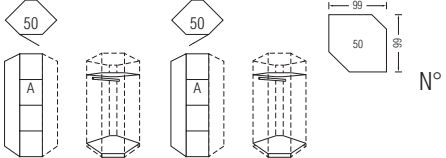
Falлтüren-Öffnungsunterstützung	
<p>Falлтüren-Öffnungsunterstützung „links“ für Falлтürenpaare mit Linksanschlag erleichtert das Öffnen der Falлтüren Montage links an Schrankinnenseite</p>	<p>N° 91 094 00</p> <p>EUR</p>
<p>Falлтüren-Öffnungsunterstützung „rechts“ für Falлтürenpaare mit Rechtsanschlag erleichtert das Öffnen der Falлтüren Montage rechts an Schrankinnenseite</p>	<p>N° 91 095 00</p> <p>EUR</p>

Die vielfältigen Farbausführungen entnehmen Sie bitte der „Programm-Übersicht Ausführung 5“.

Rückwände in Stärke 5 mm

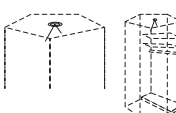
Preisgruppe PG 1: Dekore
 Preisgruppe PG 2: Kristallspiegel
 Preisgruppe PG 3: Gläser & Grauspiegel

Drehtüren-Eckschrank 1 x 50er Tür



Drehtüren-Eckschrank 1 x 50er Tür	Höhe 223 cm	Aufpreise
mit Soft-Abstoppung Stellmaße siehe Platzbedarfsskizze	Tiefe 62 cm	Der Preis pro Artikel ergibt sich aus Basispreis + der Addition der Aufpreise:
 <p>links (L)* rechts (R)*</p> <p>1-türig Türanschlag links bzw. rechts</p> <p>*Bitte angeben, ob Türanschlag links oder rechts gewünscht wird.</p>	H223 T62 75 926 50 (L/R)	
EUR	Basispreis:	je Tür in PG 1 je Tür in PG 2 je Tür in PG 3
		95 680 95 680

Drehtüren-Eckschrank 1 x 60er Tür

Drehtüren-Eckschrank 1 x 60er Tür	Höhe 223 cm	Aufpreise
mit Soft-Abstoppung Stellmaße siehe Platzbedarfsskizze	Tiefe 62 cm	Der Preis pro Artikel ergibt sich aus Basispreis + der Addition der Aufpreise:
 <p>links (L)* rechts (R)*</p> <p>1-türig Türanschlag links bzw. rechts</p> <p>*Bitte angeben, ob Türanschlag links oder rechts gewünscht wird.</p>	H223 T62 75 936 50 (L/R)	
Dieser Eckschrank kann nicht einzeln , sondern nur zwischen zwei Schränken geplant werden.	EUR	Basispreis:
		je Tür in PG 1 je Tür in PG 2 je Tür in PG 3
		95 680 95 680

Zubehör für 60er-Eckelement	
für 60er-Eckelemente	ø 7
 <p>LED-Innenbeleuchtung* mit Sensorschaltung</p>	N° 97 161 00
EUR	

*LED-Innenbeleuchtung (G; BEL103-Koch), neutralweiß, mit nicht austauschbarem Leuchtmittel, Aktivierung per Sensorschaltung

Zubehör für 60er-Eckelement	
	B37 H87
 <p>Innenspiegel zur Selbstmontage auf Rückwand oder Türrückseite</p>	N° 99 016 00
EUR	
	B38 H179
 <p>Innenspiegel zur Selbstmontage auf Rückwand oder Türrückseite</p>	N° 99 015 00
EUR	

Ausführung 5

Marcato2.5

Höhe 223 cm

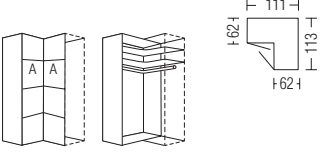

Drehtüren-Eckschränke mit 5 waagerechten Sprossen

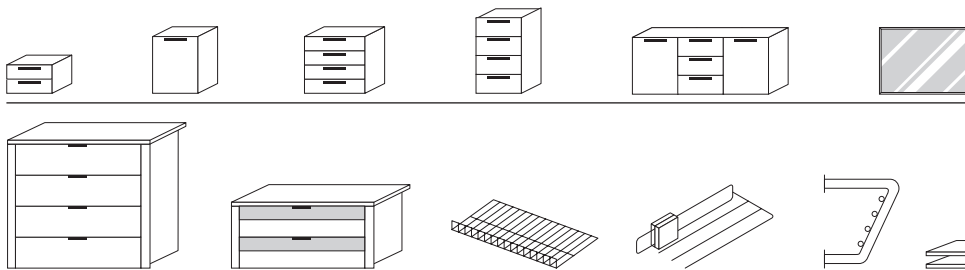
Die vielfältigen Farbausführungen entnehmen Sie bitte der „Programm-Übersicht Ausführung 5“.

Rückwände in Stärke 5 mm

- Preisgruppe PG 1: Dekore
- Preisgruppe PG 2: Kristallspiegel
- Preisgruppe PG 3: Gläser & Grauspiegel

90° Drehtüren-Eckschrank 2-türig

90° Drehtüren-Eckschrank 2-türig		Höhe 223 cm	Aufpreise	
mit Soft-Abstoppung Stellmaße siehe Platzbedarfsskizzen		Tiefe 62 cm	Der Preis pro Artikel ergibt sich aus Basispreis + der Addition der Aufpreise:	
 <p>2-türig 2 Türen A</p> <p><u>Innenausstattung:</u> 2 Fachböden 1 Kleiderstange</p>	N°	H223 T62		
		75 916 50		
	EUR	Basispreis:	je Tür in PG 1	95 680
			je Tür in PG 2	95 680
			je Tür in PG 3	95 680
	Rechte Abschlussseite	N°	H223 T60 Seitenstärke 1,6	
	EUR		99 095 60	



Passende Betten, Nachtschränke, Kommoden, Spiegel usw. finden Sie in den Programmen SONYO, SONYO+, AKARO und ALEGRO2.

Praktische Zubehörteile wie Schubkasteneinsätze, Krawatten- und Hosenhalter usw. finden Sie im Programm ZUBEHÖR.

Ausführung 5

Marcato2.5

Höhe 240 cm

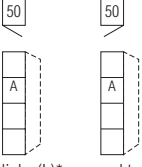
Drehtüren-Planungsschränke mit 5 waagerechten Sprossen

Die vielfältigen Farbausführungen entnehmen Sie bitte der „Programm-Übersicht Ausführung 5“.

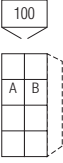

Rückwände in Stärke 5 mm

- Preisgruppe PG 1: Dekore
- Preisgruppe PG 2: Kristallspiegel
- Preisgruppe PG 3: Gläser & Grauspiegel

Breite 50 cm

Drehtüren-Planungsschränke	Höhe 240 cm	Aufpreise
mit Soft-Abstoppung Nutztiefe 58 cm	Tiefe 62 cm	Der Preis pro Artikel ergibt sich aus Basispreis + der Addition der Aufpreise:
 <p>*Bitte angeben, ob Türanschlag links oder rechts gewünscht wird.</p> <p>links (L)* rechts (R)*</p> <p>1-türig Türanschlag links bzw. rechts</p>	<p>B50 H240 T62</p> <p>72 056 50 (L/R)</p>	
EUR	Basispreis:	<p>je Tür in PG 1</p> <p>je Tür in PG 2</p> <p>je Tür in PG 3</p> <p>95 680</p> <p>95 680</p>

Breite 100 cm

Drehtüren-Planungsschränke	Höhe 223 cm	Aufpreise
mit Soft-Abstoppung Nutztiefe 58 cm	Tiefe 62 cm	Der Preis pro Artikel ergibt sich aus Basispreis + der Addition der Aufpreise:
 <p>2-türig 1 Tür A links 1 Tür B rechts</p>	<p>B100 H240 T62</p> <p>72 106 50 (L/R)</p>	
EUR	Basispreis:	<p>je Tür in PG 1</p> <p>je Tür in PG 2</p> <p>je Tür in PG 3</p> <p>95 680</p> <p>95 680</p>
 <p>Rechte Abschlussseite</p>	<p>H240 T60 Seitenstärke 1,6</p> <p>99 092 60</p>	
EUR		



Wichtiger Hinweis für Ihre Planung:

An ein 1-türiges Schrankelement kann nicht ein weiteres 1-türiges Schrankelement mit einem entgegengesetzten Türanschlag angebaut werden. Der Weiterbau mit dem gleichen Türanschlag wie das vorhergehende Schrankelement ist möglich.

Ausführung 5

Marcato2.5

Höhe 240 cm

Falлтüren-Planungsschränke mit 5 waagerechten Sprossen

Die vielfältigen Farbausführungen entnehmen Sie bitte der „Programm-Übersicht Ausführung 5“.

Rückwände in Stärke 5 mm

- Preisgruppe PG 1: Dekore
- Preisgruppe PG 2: Kristallspiegel
- Preisgruppe PG 3: Gläser & Grauspiegel

Breite 100 cm

Falлтüren-Planungsschränke	Höhe 240 cm	Aufpreise
Nutztiefe 58 cm	Tiefe 62 cm	Der Preis pro Artikel ergibt sich aus Basispreis + der Addition der Aufpreise:
	<p>N°</p> <p>B100 H240 T62</p> <p>82 106 50 (L/R)</p> <p>Basispreis:</p>	<p>je Tür in PG 1</p> <p>je Tür in PG 2</p> <p>je Tür in PG 3</p> <p>95 680</p> <p>95 680</p>
EUR		
<p>Rechte Abschlussseite</p>	<p>N°</p> <p>H240 T60 Seitenstärke 1,6</p> <p>99 092 60</p> <p>EUR</p>	

Falлтüren-Öffnungsunterstützung	
<p>Falлт.-Öffnungsunterstützung (2er-Set)</p> <p>1 x für Falлтürenpaar mit Linksanschlag 1 x für Falлтürenpaar mit Rechtsanschlag erleichtert das Öffnen der Falлтüren Montage li+re an Schrankinnenseite</p>	<p>N°</p> <p>91 089 00</p> <p>EUR</p>

Falлтüren-Öffnungsunterstützung	
<p>Falлтüren-Öffnungsunterstützung „links“</p> <p>für Falлтürenpaare mit Linksanschlag erleichtert das Öffnen der Falлтüren Montage links an Schrankinnenseite</p>	<p>N°</p> <p>91 094 00</p> <p>EUR</p>
<p>Falлтüren-Öffnungsunterstützung „rechts“</p> <p>für Falлтürenpaare mit Rechtsanschlag erleichtert das Öffnen der Falлтüren Montage rechts an Schrankinnenseite</p>	<p>N°</p> <p>91 095 00</p> <p>EUR</p>

Ausführung 5

Marcato2.5

Höhe 240 cm

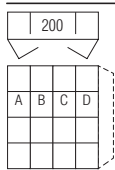

Falttüren-Panorama-Planungsschränke mit 5 waagerechten Sprossen

Die vielfältigen Farbausführungen entnehmen Sie bitte der „Programm-Übersicht Ausführung 5“.

Rückwände in Stärke 5 mm

Preisgruppe PG 1: Dekore
Preisgruppe PG 2: Kristallspiegel
Preisgruppe PG 3: Gläser & Grauspiegel

Breite 200 cm

Falttüren-Planungsschränke	Höhe 240 cm	Aufpreise
Nutztiefe 58 cm	Tiefe 62 cm	Der Preis pro Artikel ergibt sich aus Basispreis + der Addition der Aufpreise:
 <p>4-türig je 1 Tür A, B, C und D</p>	<p>B200 H240 T62</p> <p>82 206 50</p>	
N°	Basispreis:	<p>je Tür in PG 1</p> <p>je Tür in PG 2</p> <p>je Tür in PG 3</p>
EUR		<p>95 680</p> <p>95 680</p>
 <p>Rechte Abschlussseite</p>	<p>H240 T60 Seitenstärke 1,6</p> <p>99 092 60</p>	
N°		
EUR		

Falttüren-Öffnungsunterstützung

Falлт.-Öffnungsunterstützung (2er-Set)

1 x für Falttürenpaar mit Linksanschlag
1 x für Falttürenpaar mit Rechtsanschlag
erleichtert das Öffnen der Falttüren
Montage li+re an Schrankinnenseite

N°

91 089 00

EUR

Falttüren-Öffnungsunterstützung

Falлтüren-Öffnungsunterstützung „links“

für Falttürenpaare mit Linksanschlag
erleichtert das Öffnen der Falttüren
Montage links an Schrankinnenseite

N°

91 094 00

EUR

Falлтüren-Öffnungsunterstützung „rechts“

für Falttürenpaare mit Rechtsanschlag
erleichtert das Öffnen der Falttüren
Montage rechts an Schrankinnenseite

N°

91 095 00

EUR

Ausführung 5

Marcato2.5

Höhe 240 cm

Drehtüren-Eckschränke mit 5 waagerechten Sprossen

Die vielfältigen Farbausführungen entnehmen Sie bitte der „Programm-Übersicht Ausführung 5“.

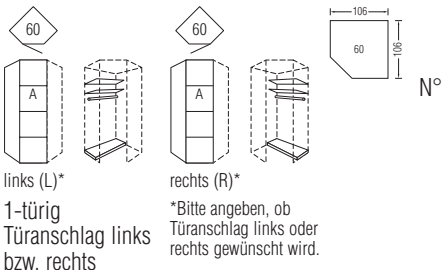
Rückwände in Stärke 5 mm

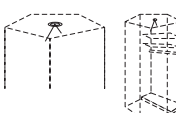
- Preisgruppe PG 1: Dekore
- Preisgruppe PG 2: Kristallspiegel
- Preisgruppe PG 3: Gläser & Grauspiegel



Drehtüren-Eckschrank 1 x 50er Tür

Drehtüren-Eckschrank 1 x 50er Tür	Höhe 240 cm	Aufpreise
mit Soft-Abstoppung Stellmaße siehe Platzbedarfsskizze	Tiefe 62 cm	Der Preis pro Artikel ergibt sich aus Basispreis + der Addition der Aufpreise:
	H240 T62 72 926 50 (L/R)	
EUR	Basispreis:	je Tür in PG 1 je Tür in PG 2 je Tür in PG 3
		95 680 95 680

Drehtüren-Eckschrank 1 x 60er Tür

Drehtüren-Eckschrank 1 x 60er Tür	Höhe 240 cm	Aufpreise
mit Soft-Abstoppung Stellmaße siehe Platzbedarfsskizze	Tiefe 62 cm	Der Preis pro Artikel ergibt sich aus Basispreis + der Addition der Aufpreise:
	H223 T62 72 936 50 (L/R)	
Dieser Eckschrank kann nicht einzeln , sondern nur zwischen zwei Schränken geplant werden.	EUR	Basispreis:
		je Tür in PG 1 je Tür in PG 2 je Tür in PG 3
		95 680 95 680

Zubehör für 60er-Eckelement	
für 60er-Eckelemente	ø 7
	N° 97 161 00
LED-Innenbeleuchtung* mit Sensorschaltung	EUR
*LED-Innenbeleuchtung (G; BEL103-Koch), neutralweiß, mit nicht austauschbarem Leuchtmittel, Aktivierung per Sensorschaltung	

Zubehör für 60er-Eckelement	
	B37 H87
	N° 99 016 00
Innenspiegel zur Selbstmontage auf Rückwand oder Türrückseite	EUR
	B38 H179
	N° 99 015 00
Innenspiegel zur Selbstmontage auf Rückwand oder Türrückseite	EUR

Ausführung 5

Marcato2.5

Höhe 240 cm

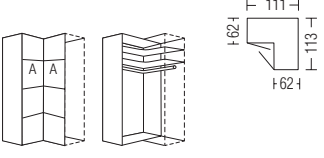

Drehtüren-Eckschränke mit 5 waagerechten Sprossen

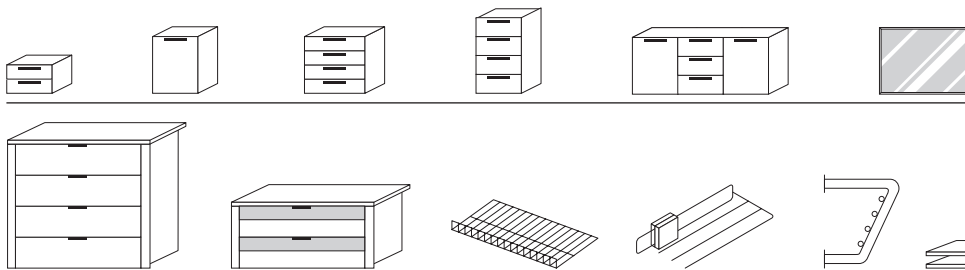
Die vielfältigen Farbausführungen entnehmen Sie bitte der „Programm-Übersicht Ausführung 5“.

Rückwände in Stärke 5 mm

- Preisgruppe PG 1: Dekore
- Preisgruppe PG 2: Kristallspiegel
- Preisgruppe PG 3: Gläser & Grauspiegel

90° Drehtüren-Eckschrank 2-türig

90° Drehtüren-Eckschrank 2-türig		Höhe 240 cm		Aufpreise	
mit Soft-Abstoppung Stellmaße siehe Platzbedarfsskizzen		Tiefe 62 cm		Der Preis pro Artikel ergibt sich aus Basispreis + der Addition der Aufpreise:	
 <p>2-türig 2 Türen A</p> <p>Innenausstattung: 2 Fachböden 1 Kleiderstange</p>	N°	H240 T62			
		72 916 50			
	EUR	Basispreis:	je Tür in PG 1		95 680
			je Tür in PG 2		95 680
			je Tür in PG 3		95 680
	Rechte Abschlussseite	N°	H240 T60 Seitenstärke 1,6		
	EUR		99 092 60		



Passende Betten, Nachtschränke, Kommoden, Spiegel usw. finden Sie in den Programmen SONYO, SONYO+, AKARO und ALEGRO2.

Praktische Zubehörteile wie Schubkasteneinsätze, Krawatten- und Hosenhalter usw. finden Sie im Programm ZUBEHÖR.

Dreh- und Falttüren-Planungsschränke mit 4 waagerechten Sprossen und Dekorabsetzung

Drehtüren-Planungsschränke

Höhe: **197/223/240 cm**
 Tiefe: **62 cm**
 Breite: **50-100 cm**

Falttören-Planungsschränke

Höhe: **197/223/240 cm**
 Tiefe: **62 cm**
 Breite: **100-200 cm**

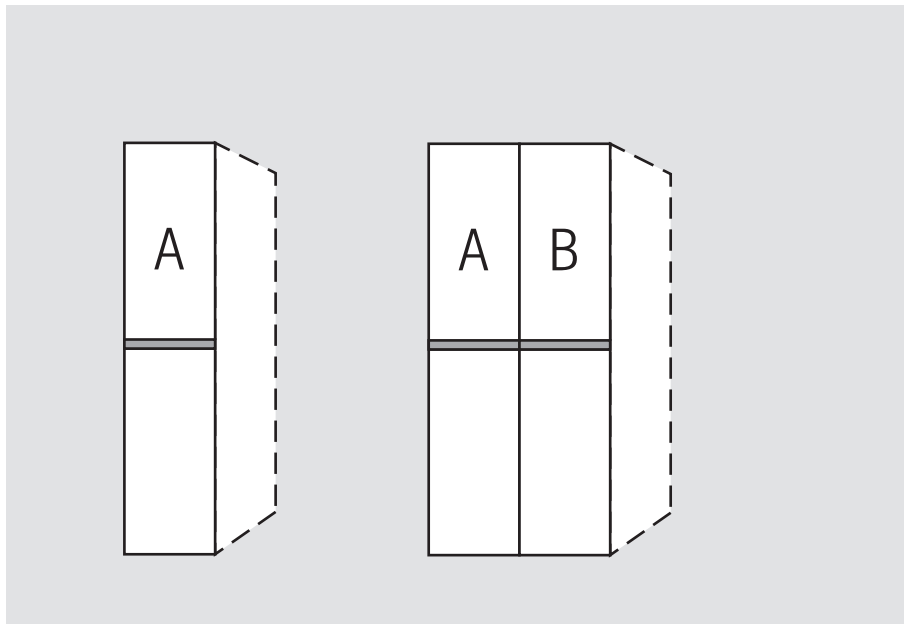
**Korpusinnenfarbe Birke-Nachbildung
 bzw. Leinenoptik Twist**

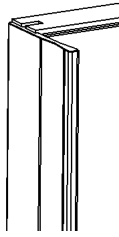
Rückwände in Stärke 5 mm

**Innenausstattung
 je Schrankelement**

**Höhe 197 cm:
 1 Fachboden
 1 Kleiderstange**

**Höhe 223/240 cm:
 2 Fachböden
 1 Kleiderstange**



<p>1.+2. Farbe der Türen A und Farbe der Türen B wählen:</p>	<p>3. Farbe der Dekorabsetzung wählen:</p>	<p>5. Korpusinnenfarbe wählen:</p>
<p>Preisgruppe PG 1 - Dekore P9 Polarweiß P1 Perla S9 Seidengrau Y1 Terra L1 Basalt Q9 Jackson-Eiche-Nachbildung M1 Sonoma-Eiche-Nachbildung B1 Platin-Eiche-Nachbildung K1 Artisan-Eiche-Nachbildung U9 Riviera-Eiche-Nachbildung E9 Silbergrau-Eiche-Nachbildung A1 Macadamia-Nussbaum-Nachbildung</p>	<p>P9 Polarweiß P1 Perla S9 Seidengrau Y1 Terra L1 Basalt Q9 Jackson-Eiche-Nachbildung M1 Sonoma-Eiche-Nachbildung B1 Platin-Eiche-Nachbildung K1 Artisan-Eiche-Nachbildung U9 Riviera-Eiche-Nachbildung E9 Silbergrau-Eiche-Nachbildung A1 Macadamia-Nussbaum-Nachbildung</p>	<p>Z1 Birke-Nachbildung X1 Leinenoptik Twist</p>
<p>Preisgruppe PG 2 - Kristallspiegel G79 Kristallspiegel</p> <p>Preisgruppe PG 3 - Gläser glänzend & Grauspiegel G28 Weißglas G30 Perlaglas G71 Seidengrauglas G76 Terraglas G98 Basaltglas G57 Grauspiegel</p>	<p>4. Korpusfarbe wählen: P9 Polarweiß P1 Perla S9 Seidengrau Y1 Terra L1 Basalt Q9 Jackson-Eiche-Nachbildung M1 Sonoma-Eiche-Nachbildung B1 Platin-Eiche-Nachbildung K1 Artisan-Eiche-Nachbildung U9 Riviera-Eiche-Nachbildung E9 Silbergrau-Eiche-Nachbildung A1 Macadamia-Nussbaum-Nachbildung</p>	<p>6. Griffleisten- und Türsprossenfarbe wählen: 301 alu-matt 322 Edelstahl 324 schwarz</p> <p>Griffleiste Ausführung 192</p> 

Ausführung 6

Marcato2.6

Höhe 197 cm


Drehtüren-Planungsschränke mit 4 waagerechten Sprossen und Dekorabsetzung

Die vielfältigen Farbausführungen entnehmen Sie bitte der „Programm-Übersicht Ausführung 6“.



Rückwände in Stärke 5 mm

- Preisgruppe PG 1: Dekore
- Preisgruppe PG 2: Kristallspiegel
- Preisgruppe PG 3: Gläser & Grauspiegel

Breite 50 cm

Drehtüren-Planungsschränke	Höhe 197 cm	Aufpreise
mit Soft-Abstoppung Nutztiefe 58 cm	Tiefe 62 cm	Der Preis pro Artikel ergibt sich aus Basispreis + der Addition der Aufpreise:
 <p>*Bitte angeben, ob Türanschlag links oder rechts gewünscht wird.</p> <p>links (L)* rechts (R)*</p> <p>1-türig Türanschlag links bzw. rechts</p>	<p>B50 H197 T62</p> <p>78 056 60 (L/R)</p>	
EUR	Basispreis:	je Tür in PG 1 je Tür in PG 2 je Tür in PG 3
		95 680 95 680

Breite 100 cm

Drehtüren-Planungsschränke	Höhe 197 cm	Aufpreise
mit Soft-Abstoppung Nutztiefe 58 cm	Tiefe 62 cm	Der Preis pro Artikel ergibt sich aus Basispreis + der Addition der Aufpreise:
 <p>2-türig 1 Tür A links 1 Tür B rechts</p>	<p>B100 H197 T62</p> <p>78 106 60</p>	
EUR	Basispreis:	je Tür in PG 1 je Tür in PG 2 je Tür in PG 3
		95 680 95 680
 <p>Rechte Abschlussseite</p>	<p>H197 T60 Seitenstärke 1,6</p> <p>99 098 60</p>	
EUR		



Wichtiger Hinweis für Ihre Planung:

An ein **1-türiges Schrankelement** kann nicht ein weiteres **1-türiges Schrankelement** mit einem **entgegengesetzten Türanschlag** angebaut werden. Der **Weiterbau** mit dem **gleichen Türanschlag** wie das vorhergehende Schrankelement ist möglich.

Ausführung 6

Marcato2.6

Höhe 197 cm

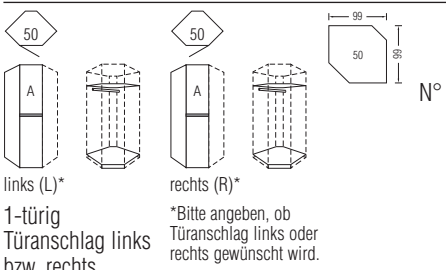
Drehtüren-Eckschränke mit 4 waagerechten Sprossen und Dekorabsetzung

Die vielfältigen Farbausführungen entnehmen Sie bitte der „Programm-Übersicht Ausführung 6“.

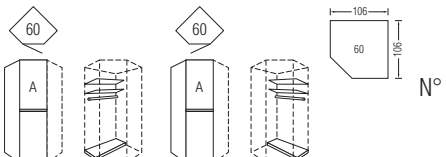
Rückwände in Stärke 5 mm

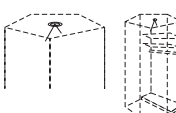
- Preisgruppe PG 1: Dekore
- Preisgruppe PG 2: Kristallspiegel
- Preisgruppe PG 3: Gläser & Grauspiegel



Drehtüren-Eckschrank 1 x 50er Tür

Drehtüren-Eckschrank 1 x 50er Tür	Höhe 197 cm	Aufpreise
mit Soft-Abstoppung Stellmaße siehe Platzbedarfsskizze	Tiefe 62 cm	Der Preis pro Artikel ergibt sich aus Basispreis + der Addition der Aufpreise:
 <p>links (L)* rechts (R)*</p> <p>1-türig Türanschlag links bzw. rechts</p> <p>*Bitte angeben, ob Türanschlag links oder rechts gewünscht wird.</p>	H197 T62 78 926 60 (L/R)	
EUR	Basispreis:	je Tür in PG 1 je Tür in PG 2 je Tür in PG 3
		95 680 95 680

Drehtüren-Eckschrank 1 x 60er Tür

Drehtüren-Eckschrank 1 x 60er Tür	Höhe 197 cm	Aufpreise
mit Soft-Abstoppung Stellmaße siehe Platzbedarfsskizze	Tiefe 62 cm	Der Preis pro Artikel ergibt sich aus Basispreis + der Addition der Aufpreise:
 <p>links (L)* rechts (R)*</p> <p>1-türig Türanschlag links bzw. rechts</p> <p>*Bitte angeben, ob Türanschlag links oder rechts gewünscht wird.</p>	H197 T62 78 936 60 (L/R)	
Dieser Eckschrank kann nicht einzeln , sondern nur zwischen zwei Schränken geplant werden.	EUR	Basispreis:
		je Tür in PG 1 je Tür in PG 2 je Tür in PG 3
		95 680 95 680

Zubehör für 60er-Eckelement	
für 60er-Eckelemente	ø 7
 <p>LED-Innenbeleuchtung* mit Sensorschaltung</p>	N° 97 161 00
EUR	

Zubehör für 60er-Eckelement	
	B37 H87
 <p>Innenspiegel zur Selbstmontage auf Rückwand oder Türrückseite</p>	N° 99 016 00
EUR	
	B38 H179
 <p>Innenspiegel zur Selbstmontage auf Rückwand oder Türrückseite</p>	N° 99 015 00
EUR	

*LED-Innenbeleuchtung (G; BEL103-Koch), neutralweiß, mit nicht austauschbarem Leuchtmittel, Aktivierung per Sensorschaltung

Ausführung 6

Marcato2.6

Höhe 223 cm

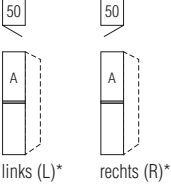
Drehtüren-Planungsschränke mit 4 waagerechten Sprossen und Dekorabsetzung

Die vielfältigen Farbausführungen entnehmen Sie bitte der „Programm-Übersicht Ausführung 6“.

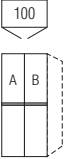

Rückwände in Stärke 5 mm

- Preisgruppe PG 1: Dekore
- Preisgruppe PG 2: Kristallspiegel
- Preisgruppe PG 3: Gläser & Grauspiegel

Breite 50 cm

Drehtüren-Planungsschränke	Höhe 223 cm	Aufpreise
mit Soft-Abstoppung Nutztiefe 58 cm	Tiefe 62 cm	Der Preis pro Artikel ergibt sich aus Basispreis + der Addition der Aufpreise:
 <p>*Bitte angeben, ob Türanschlag links oder rechts gewünscht wird.</p> <p>N°</p> <p>links (L)* rechts (R)*</p> <p>1-türig Türanschlag links bzw. rechts</p>	<p>B50 H223 T62</p> <p>75 056 60 (L/R)</p> <p>Basispreis:</p>	<p>je Tür in PG 1</p> <p>je Tür in PG 2</p> <p>je Tür in PG 3</p> <p>95 680</p> <p>95 680</p>
EUR		

Breite 100 cm

Drehtüren-Planungsschränke	Höhe 223 cm	Aufpreise
mit Soft-Abstoppung Nutztiefe 58 cm	Tiefe 62 cm	Der Preis pro Artikel ergibt sich aus Basispreis + der Addition der Aufpreise:
 <p>N°</p> <p>2-türig 1 Tür A links 1 Tür B rechts</p>	<p>B100 H223 T62</p> <p>75 106 60 (L/R)</p> <p>Basispreis:</p>	<p>je Tür in PG 1</p> <p>je Tür in PG 2</p> <p>je Tür in PG 3</p> <p>95 680</p> <p>95 680</p>
EUR		
 <p>Rechte Abschlussseite</p> <p>N°</p> <p>EUR</p>	<p>H223 T60 Seitenstärke 1,6</p> <p>99 095 60</p>	



Wichtiger Hinweis für Ihre Planung:

An ein 1-türiges Schrankelement kann nicht ein weiteres 1-türiges Schrankelement mit einem entgegengesetzten Türanschlag angebaut werden. Der Weiterbau mit dem gleichen Türanschlag wie das vorhergehende Schrankelement ist möglich.

Ausführung 6

Marcato2.6

Höhe 223 cm

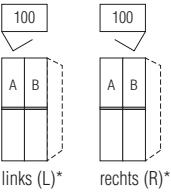

Falldüren-Planungsschränke mit 4 waagerechten Sprossen und Dekorabsetzung

Die vielfältigen Farbausführungen entnehmen Sie bitte der „Programm-Übersicht Ausführung 6“.

Rückwände in Stärke 5 mm

- Preisgruppe PG 1: Dekore
- Preisgruppe PG 2: Kristallspiegel
- Preisgruppe PG 3: Gläser & Grauspiegel

Breite 100 cm

Falldüren-Planungsschränke	Höhe 223 cm	Aufpreise
Nutztiefe 58 cm	Tiefe 62 cm	Der Preis pro Artikel ergibt sich aus Basispreis + der Addition der Aufpreise:
 <p>*Bitte angeben, ob Türanschlag links oder rechts gewünscht wird.</p> <p>N°</p> <p>links (L)* rechts (R)*</p> <p>2-türig Türanschlag links bzw. rechts 1 Tür A links 1 Tür B rechts</p>	<p>B100 H223 T62</p> <p>85 106 60 (L/R)</p> <p>Basispreis:</p>	<p>je Tür in PG 1</p> <p>je Tür in PG 2</p> <p>je Tür in PG 3</p> <p>95 680</p> <p>95 680</p>
EUR		
 <p>Rechte Abschlussseite</p> <p>N°</p> <p>EUR</p>	<p>H223 T60 Seitenstärke 1,6</p> <p>99 095 60</p>	

Falldüren-Öffnungsunterstützung	
<p>Falld.-Öffnungsunterstützung (2er-Set)</p> <p>1 x für Falldürenpaar mit Linksanschlag 1 x für Falldürenpaar mit Rechtsanschlag erleichtert das Öffnen der Falldüren Montage li+re an Schrankinnenseite</p> <p>N°</p> <p>91 089 00</p> <p>EUR</p>	

Falldüren-Öffnungsunterstützung	
<p>Falldüren-Öffnungsunterstützung „links“</p> <p>für Falldürenpaare mit Linksanschlag erleichtert das Öffnen der Falldüren Montage links an Schrankinnenseite</p> <p>N°</p> <p>91 094 00</p> <p>EUR</p>	
<p>Falldüren-Öffnungsunterstützung „rechts“</p> <p>für Falldürenpaare mit Rechtsanschlag erleichtert das Öffnen der Falldüren Montage rechts an Schrankinnenseite</p> <p>N°</p> <p>91 095 00</p> <p>EUR</p>	

Ausführung 6

Marcato2.6

Höhe 223 cm

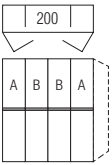

Falttören-Panorama-Planungsschränke mit 4 waagerechten Sprossen und Dekorabsetzung

Die vielfältigen Farbausführungen entnehmen Sie bitte der „Programm-Übersicht Ausführung 6“.

Rückwände in Stärke 5 mm

- Preisgruppe PG 1: Dekore
- Preisgruppe PG 2: Kristallspiegel
- Preisgruppe PG 3: Gläser & Grauspiegel

Breite 200 cm

Falttören-Planungsschränke	Höhe 223 cm	Aufpreise
Nutztiefe 58 cm	Tiefe 62 cm	Der Preis pro Artikel ergibt sich aus Basispreis + der Addition der Aufpreise:
 <p>4-türig je 1 Tür A, B, C und D</p>	<p>B200 H223 T62</p> <p>85 206 60</p>	<p>je Tür in PG 1</p> <p>je Tür in PG 2</p> <p>je Tür in PG 3</p>
N°	Basispreis:	95 680
EUR		95 680
 <p>Rechte Abschlussseite</p>	<p>H223 T60 Seitenstärke 1,6</p> <p>99 095 60</p>	
N°		
EUR		

Falttören-Öffnungsunterstützung	
<p>Falлт.-Öffnungsunterstützung (2er-Set) 1 x für Falлтürenpaar mit Linksanschlag 1 x für Falлтürenpaar mit Rechtsanschlag erleichtert das Öffnen der Falлтüren Montage li+re an Schrankinnenseite</p>	<p>N° 91 089 00</p> <p>EUR</p>

Falлтüren-Öffnungsunterstützung	
<p>Falлтüren-Öffnungsunterstützung „links“ für Falлтürenpaare mit Linksanschlag erleichtert das Öffnen der Falлтüren Montage links an Schrankinnenseite</p>	<p>N° 91 094 00</p> <p>EUR</p>
<p>Falлтüren-Öffnungsunterstützung „rechts“ für Falлтürenpaare mit Rechtsanschlag erleichtert das Öffnen der Falлтüren Montage rechts an Schrankinnenseite</p>	<p>N° 91 095 00</p> <p>EUR</p>

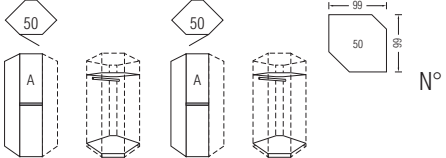
Drehtüren-Eckschränke mit 4 waagerechten Sprossen und Dekorabsetzung

Die vielfältigen Farbausführungen entnehmen Sie bitte der „Programm-Übersicht Ausführung 6“.

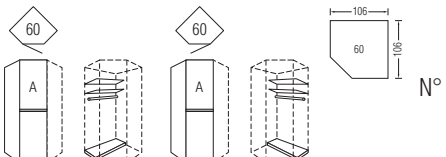
Rückwände in Stärke 5 mm

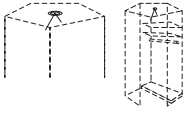
- Preisgruppe PG 1: Dekore
- Preisgruppe PG 2: Kristallspiegel
- Preisgruppe PG 3: Gläser & Grauspiegel

Drehtüren-Eckschrank 1 x 50er Tür



Drehtüren-Eckschrank 1 x 50er Tür	Höhe 223 cm	Aufpreise
mit Soft-Abstoppung Stellmaße siehe Platzbedarfsskizze	Tiefe 62 cm	Der Preis pro Artikel ergibt sich aus Basispreis + der Addition der Aufpreise:
 <p>links (L)* rechts (R)*</p> <p>1-türig Türanschlag links bzw. rechts</p> <p>*Bitte angeben, ob Türanschlag links oder rechts gewünscht wird.</p>	H223 T62 75 926 60 (L/R)	
EUR	Basispreis:	je Tür in PG 1 je Tür in PG 2 je Tür in PG 3
		95 680 95 680

Drehtüren-Eckschrank 1 x 60er Tür

Drehtüren-Eckschrank 1 x 60er Tür	Höhe 223 cm	Aufpreise
mit Soft-Abstoppung Stellmaße siehe Platzbedarfsskizze	Tiefe 62 cm	Der Preis pro Artikel ergibt sich aus Basispreis + der Addition der Aufpreise:
 <p>links (L)* rechts (R)*</p> <p>1-türig Türanschlag links bzw. rechts</p> <p>*Bitte angeben, ob Türanschlag links oder rechts gewünscht wird.</p>	H223 T62 75 936 60 (L/R)	
Dieser Eckschrank kann nicht einzeln , sondern nur zwischen zwei Schränken geplant werden.	EUR	Basispreis:
		je Tür in PG 1 je Tür in PG 2 je Tür in PG 3
		95 680 95 680

Zubehör für 60er-Eckelement	
für 60er-Eckelemente	ø 7
 <p>LED-Innenbeleuchtung* mit Sensorschaltung</p>	N° 97 161 00
EUR	

*LED-Innenbeleuchtung (G; BEL103-Koch), neutralweiß, mit nicht austauschbarem Leuchtmittel, Aktivierung per Sensorschaltung

Zubehör für 60er-Eckelement	
	B37 H87
 <p>Innenspiegel zur Selbstmontage auf Rückwand oder Türrückseite</p>	N° 99 016 00
EUR	
	B38 H179
 <p>Innenspiegel zur Selbstmontage auf Rückwand oder Türrückseite</p>	N° 99 015 00
EUR	

Ausführung 6

Marcato2.6

Höhe 223 cm

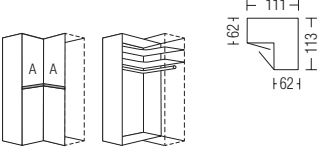

Drehtüren-Eckschränke mit 4 waagerechten Sprossen und Dekorabsetzung

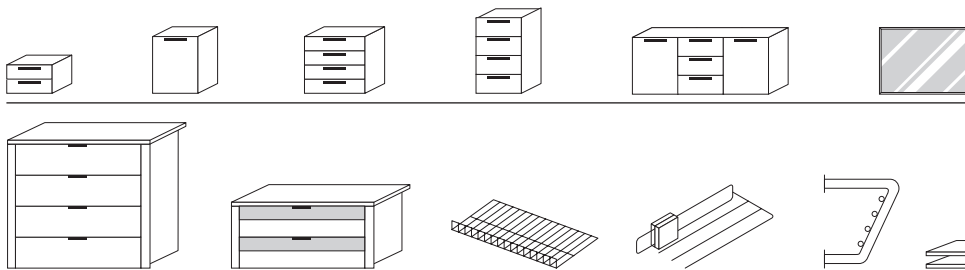
Die vielfältigen Farbausführungen entnehmen Sie bitte der „Programm-Übersicht Ausführung 6“.

Rückwände in Stärke 5 mm

- Preisgruppe PG 1: Dekore
- Preisgruppe PG 2: Kristallspiegel
- Preisgruppe PG 3: Gläser & Grauspiegel

90° Drehtüren-Eckschrank 2-türig

90° Drehtüren-Eckschrank 2-türig		Höhe 223 cm	Aufpreise	
mit Soft-Abstoppung Stellmaße siehe Platzbedarfsskizzen		Tiefe 62 cm	Der Preis pro Artikel ergibt sich aus Basispreis + der Addition der Aufpreise:	
 <p>2-türig 2 Türen A</p> <p>Innenausstattung: 2 Fachböden 1 Kleiderstange</p>	N°	H223 T62		
		75 916 60		
	EUR	Basispreis:	je Tür in PG 1	95 680
			je Tür in PG 2	95 680
			je Tür in PG 3	95 680
	Rechte Abschlussseite	N°	H223 T60 Seitenstärke 1,6	
	EUR		99 095 60	



Passende Betten, Nachtschränke, Kommoden, Spiegel usw. finden Sie in den Programmen SONYO, SONYO+, AKARO und ALEGRO2.

Praktische Zubehörteile wie Schubkasteneinsätze, Krawatten- und Hosenhalter usw. finden Sie im Programm ZUBEHÖR.

Ausführung 6

Marcato2.6

Höhe 240 cm

Drehtüren-Planungsschränke mit 4 waagerechten Sprossen und Dekorabsetzung

Die vielfältigen Farbausführungen entnehmen Sie bitte der „Programm-Übersicht Ausführung 6“.

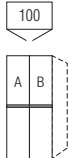

Rückwände in Stärke 5 mm

Preisgruppe PG 1: Dekore
Preisgruppe PG 2: Kristallspiegel
Preisgruppe PG 3: Gläser & Grauspiegel

Breite 50 cm

Drehtüren-Planungsschränke	Höhe 240 cm	Aufpreise
mit Soft-Abstoppung Nutztiefe 58 cm	Tiefe 62 cm	Der Preis pro Artikel ergibt sich aus Basispreis + der Addition der Aufpreise:
 <p>*Bitte angeben, ob Türanschlag links oder rechts gewünscht wird.</p> <p>links (L)* rechts (R)*</p> <p>1-türig Türanschlag links bzw. rechts</p>	<p>B50 H240 T62</p> <p>72 056 60 (L/R)</p>	
EUR	Basispreis:	<p>je Tür in PG 1</p> <p>je Tür in PG 2</p> <p>je Tür in PG 3</p> <p>95 680</p> <p>95 680</p>

Breite 100 cm

Drehtüren-Planungsschränke	Höhe 240 cm	Aufpreise
mit Soft-Abstoppung Nutztiefe 58 cm	Tiefe 62 cm	Der Preis pro Artikel ergibt sich aus Basispreis + der Addition der Aufpreise:
 <p>2-türig 1 Tür A links 1 Tür B rechts</p>	<p>B100 H240 T62</p> <p>72 106 60 (L/R)</p>	
EUR	Basispreis:	<p>je Tür in PG 1</p> <p>je Tür in PG 2</p> <p>je Tür in PG 3</p> <p>95 680</p> <p>95 680</p>
 <p>Rechte Abschlussseite</p>	<p>H240 T60 Seitenstärke 1,6</p> <p>99 092 60</p>	
EUR		

**Wichtiger Hinweis für Ihre Planung:**

An ein **1-türiges Schrankelement** kann nicht ein weiteres **1-türiges Schrankelement** mit einem **entgegengesetzten Türanschlag** angebaut werden. Der **Weiterbau** mit dem **gleichen Türanschlag** wie das vorhergehende Schrankelement ist möglich.

Ausführung 6

Marcato2.6

Höhe 240 cm

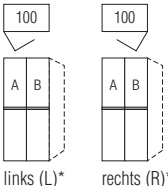

Falttören-Planungsschränke mit 4 waagerechten Sprossen und Dekorabsetzung

Die vielfältigen Farbausführungen entnehmen Sie bitte der „Programm-Übersicht Ausführung 6“.

Rückwände in Stärke 5 mm

- Preisgruppe PG 1: Dekore
- Preisgruppe PG 2: Kristallspiegel
- Preisgruppe PG 3: Gläser & Grauspiegel

Breite 100 cm

Falttören-Planungsschränke	Höhe 240 cm	Aufpreise
Nutztiefe 58 cm		
 <p>*Bitte angeben, ob Türanschlag links oder rechts gewünscht wird.</p> <p>N°</p> <p>2-türig Türanschlag links bzw. rechts 1 Tür A links 1 Tür B rechts</p>	<p>Tiefe 62 cm</p> <p>B100 H240 T62</p> <p>82 106 60 (L/R)</p>	<p>Der Preis pro Artikel ergibt sich aus Basispreis + der Addition der Aufpreise:</p> <p>je Tür in PG 1</p> <p>je Tür in PG 2</p> <p>je Tür in PG 3</p>
EUR		95 680 95 680
 <p>Rechte Abschlussseite</p> <p>N°</p> <p>EUR</p>	<p>H240 T60 Seitenstärke 1,6</p> <p>99 092 60</p>	

Falttören-Öffnungsunterstützung	Falttören-Öffnungsunterstützung
<p>Falлт.-Öffnungsunterstützung (2er-Set)</p> <p>1 x für Falлтürenpaar mit Linksanschlag 1 x für Falлтürenpaar mit Rechtsanschlag erleichtert das Öffnen der Falлтüren Montage li+re an Schrankinnenseite</p> <p>N° 91 089 00</p> <p>EUR</p>	<p>Falлтüren-Öffnungsunterstützung „links“ N° 91 094 00</p> <p>für Falлтürenpaare mit Linksanschlag erleichtert das Öffnen der Falлтüren Montage links an Schrankinnenseite</p> <p>EUR</p>
	<p>Falлтüren-Öffnungsunterstützung „rechts“ N° 91 095 00</p> <p>für Falлтürenpaare mit Rechtsanschlag erleichtert das Öffnen der Falлтüren Montage rechts an Schrankinnenseite</p> <p>EUR</p>

Ausführung 6

Marcato2.6

Höhe 240 cm

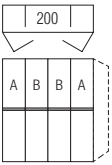
Falttören-Panorama-Planungsschränke mit 4 waagerechten Sprossen und Dekorabsetzung

Die vielfältigen Farbausführungen entnehmen Sie bitte der „Programm-Übersicht Ausführung 6“.

Rückwände in Stärke 5 mm

- Preisgruppe PG 1: Dekore
- Preisgruppe PG 2: Kristallspiegel
- Preisgruppe PG 3: Gläser & Grauspiegel

Breite 200 cm

Falttören-Planungsschränke	Höhe 240 cm	Aufpreise
Nutztiefe 58 cm		
 <p>4-türig je 1 Tür A, B, C und D</p>	<p>Tiefe 62 cm</p> <p>B200 H240 T62</p> <p>82 206 60</p>	<p>Der Preis pro Artikel ergibt sich aus Basispreis + der Addition der Aufpreise:</p>
		<p>Basispreis:</p>
EUR		<p>95 680</p> <p>95 680</p>
<p>H240 T60 Seitenstärke 1,6</p> <p>99 092 60</p>		
<p>Rechte Abschlussseite</p>	<p>N°</p> <p>EUR</p>	

Falttören-Öffnungsunterstützung	
<p>Falлт.-Öffnungsunterstützung (2er-Set) 1 x für Falлтürenpaar mit Linksanschlag 1 x für Falлтürenpaar mit Rechtsanschlag erleichtert das Öffnen der Falлтüren Montage li+re an Schrankinnenseite</p>	<p>N°</p> <p>91 089 00</p> <p>EUR</p>

Falлтüren-Öffnungsunterstützung	
<p>Falлтüren-Öffnungsunterstützung „links“ für Falлтürenpaare mit Linksanschlag erleichtert das Öffnen der Falлтüren Montage links an Schrankinnenseite</p>	<p>N°</p> <p>91 094 00</p> <p>EUR</p>
<p>Falлтüren-Öffnungsunterstützung „rechts“ für Falлтürenpaare mit Rechtsanschlag erleichtert das Öffnen der Falлтüren Montage rechts an Schrankinnenseite</p>	<p>N°</p> <p>91 095 00</p> <p>EUR</p>

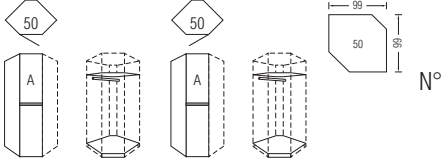
Drehtüren-Eckschränke mit 4 waagerechten Sprossen und Dekorabsetzung

Die vielfältigen Farbausführungen entnehmen Sie bitte der „Programm-Übersicht Ausführung 6“.

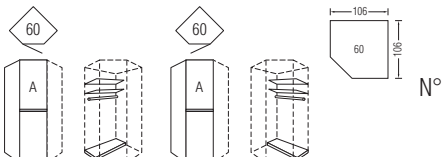
Rückwände in Stärke 5 mm

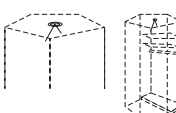
- Preisgruppe PG 1: Dekore
- Preisgruppe PG 2: Kristallspiegel
- Preisgruppe PG 3: Gläser & Grauspiegel

Drehtüren-Eckschrank 1 x 50er Tür



Drehtüren-Eckschrank 1 x 50er Tür	Höhe 240 cm	Aufpreise
mit Soft-Abstoppung Stellmaße siehe Platzbedarfsskizze	Tiefe 62 cm	Der Preis pro Artikel ergibt sich aus Basispreis + der Addition der Aufpreise:
 <p>links (L)* rechts (R)*</p> <p>1-türig Türanschlag links bzw. rechts</p> <p>*Bitte angeben, ob Türanschlag links oder rechts gewünscht wird.</p>	H240 T62 72 926 60 (L/R)	
EUR	Basispreis:	je Tür in PG 1 je Tür in PG 2 je Tür in PG 3
		95 680 95 680

Drehtüren-Eckschrank 1 x 60er Tür

Drehtüren-Eckschrank 1 x 60er Tür	Höhe 240 cm	Aufpreise
mit Soft-Abstoppung Stellmaße siehe Platzbedarfsskizze	Tiefe 62 cm	Der Preis pro Artikel ergibt sich aus Basispreis + der Addition der Aufpreise:
 <p>links (L)* rechts (R)*</p> <p>1-türig Türanschlag links bzw. rechts</p> <p>*Bitte angeben, ob Türanschlag links oder rechts gewünscht wird.</p>	H240 T62 72 936 60 (L/R)	
Dieser Eckschrank kann nicht einzeln , sondern nur zwischen zwei Schränken geplant werden.	EUR	Basispreis:
		je Tür in PG 1 je Tür in PG 2 je Tür in PG 3
		95 680 95 680

Zubehör für 60er-Eckelement	
für 60er-Eckelemente	ø 7
 <p>LED-Innenbeleuchtung* mit Sensorschaltung</p>	N° 97 161 00
EUR	

*LED-Innenbeleuchtung (G; BEL103-Koch), neutralweiß, mit nicht austauschbarem Leuchtmittel, Aktivierung per Sensorschaltung

Zubehör für 60er-Eckelement	
	B37 H87
 <p>Innenspiegel zur Selbstmontage auf Rückwand oder Türrückseite</p>	N° 99 016 00
EUR	
	B38 H179
 <p>Innenspiegel zur Selbstmontage auf Rückwand oder Türrückseite</p>	N° 99 015 00
EUR	

Ausführung 6

Marcato2.6

Höhe 240 cm

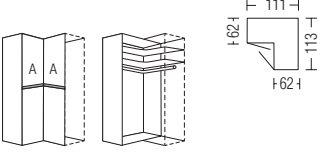

Drehtüren-Eckschränke mit 4 waagerechten Sprossen und Dekorabsetzung

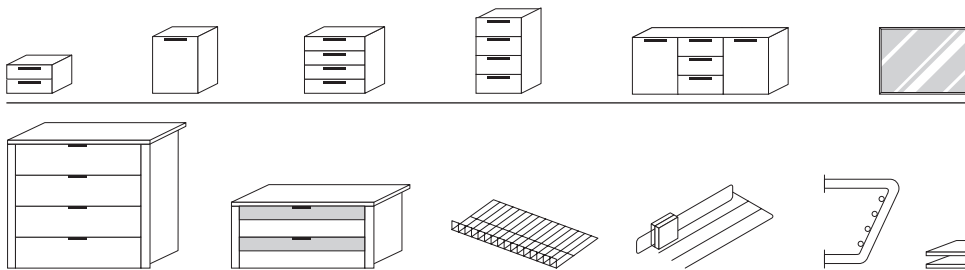
Die vielfältigen Farbausführungen entnehmen Sie bitte der „Programm-Übersicht Ausführung 6“.

Rückwände in Stärke 5 mm

- Preisgruppe PG 1: Dekore
- Preisgruppe PG 2: Kristallspiegel
- Preisgruppe PG 3: Gläser & Grauspiegel

90° Drehtüren-Eckschrank 2-türig

90° Drehtüren-Eckschrank 2-türig		Höhe 240 cm	Aufpreise	
mit Soft-Abstoppung Stellmaße siehe Platzbedarfsskizzen		Tiefe 62 cm	Der Preis pro Artikel ergibt sich aus Basispreis + der Addition der Aufpreise:	
 <p>2-türig 2 Türen A</p> <p>Innenausstattung: 2 Fachböden 1 Kleiderstange</p>	N°	H240 T62		
		72 916 60		
	EUR	Basispreis:	je Tür in PG 1	95 680
			je Tür in PG 2	
			je Tür in PG 3	95 680
		H240 T60 Seitenstärke 1,6		
	Rechte Abschlussseite	N°	99 092 60	
	EUR			



Passende Betten, Nachtschränke, Kommoden, Spiegel usw. finden Sie in den Programmen SONYO, SONYO+, AKARO und ALEGRO2.

Praktische Zubehörteile wie Schubkasteneinsätze, Krawatten- und Hosenhalter usw. finden Sie im Programm ZUBEHÖR.

für alle Ausführungen

Marcato2.0

Höhe 197/223/240 cm

Platzbedarfsskizze für Eckumbau

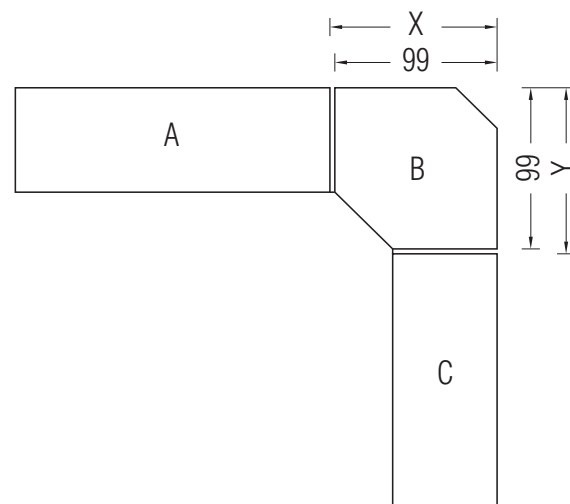
Platzbedarf für 50er-Eckelement

Aufgrund der unterschiedlichen Schranktiefen ergeben sich beim Eckumbau mit dem 50er-Eckelement folgende Stellmaße:

Schrank Schenkel links (A)	Schrank Schenkel rechts (C)	Platzbedarf für Ecke (B)
Dreh-/Falлтürenschrank	Dreh-/Falлтürenschrank	X = 103 cm Y = 103 cm
Dreh-/Falлтürenschrank	2- bzw. 3-türiger Schwebetürenschrank	X = 105 cm Y = 103 cm
2-türiger Schwebetürenschrank	2- bzw. 3-türiger Schwebetürenschrank	X = 105 cm Y = 108 cm
2-türiger Schwebetürenschrank	Dreh-/Falлтürenschrank	X = 103 cm Y = 108 cm
3-türiger Schwebetürenschrank	2- bzw. 3-türiger Schwebetürenschrank	X = 105 cm Y = 105 cm
3-türiger Schwebetürenschrank	Dreh-/Falлтürenschrank	X = 103 cm Y = 105 cm

Bei **Eckumbau mit 50er-Eckschrank** wird konstruktiv bedingt links und rechts vom Eckelement je eine **zusätzliche Distanzleiste** in Korpusfarbe eingesetzt. Diese Distanzleisten (Breite je 4 cm) werden automatisch mitgeliefert und müssen nicht separat bestellt werden.

Bei **Eckumbau in Kombination** links oder rechts mit einem Schwebetürenschrank sollte der **Türanschlag des Eckelements immer auf der Seite des Schwebetürenschanks** sein.

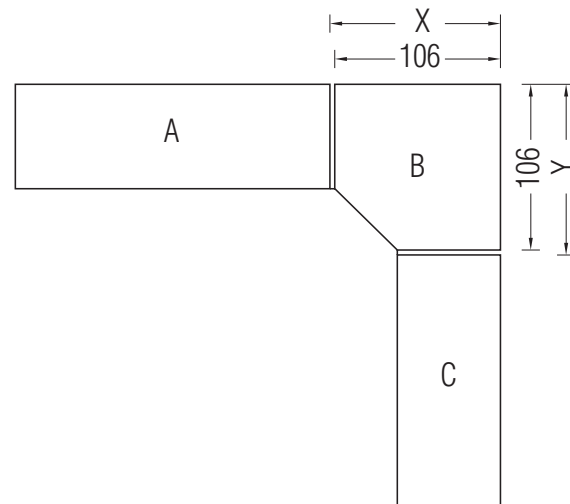
**Platzbedarf für 60er-Eckelement**

Aufgrund der unterschiedlichen Schranktiefen ergeben sich beim Eckumbau mit dem 60er-Eckelement folgende Stellmaße:

Schrank Schenkel links (A)	Schrank Schenkel rechts (C)	Platzbedarf für Ecke (B)
Dreh-/Falлтürenschrank	Dreh-/Falлтürenschrank	X = 110 cm Y = 110 cm
Dreh-/Falлтürenschrank	2- bzw. 3-türiger Schwebetürenschrank	X = 112 cm Y = 110 cm
2-türiger Schwebetürenschrank	2- bzw. 3-türiger Schwebetürenschrank	X = 112 cm X = 115 cm
2-türiger Schwebetürenschrank	Dreh-/Falлтürenschrank	X = 110 cm X = 115 cm
3-türiger Schwebetürenschrank	2- bzw. 3-türiger Schwebetürenschrank	X = 112 cm X = 112 cm
3-türiger Schwebetürenschrank	Dreh-/Falлтürenschrank	X = 110 cm X = 112 cm

Bei **Eckumbau mit 60er-Eckschrank** wird konstruktiv bedingt links und rechts vom Eckelement je eine **zusätzliche Distanzleiste** in Korpusfarbe eingesetzt. Diese Distanzleisten (Breite je 4 cm) werden automatisch mitgeliefert und müssen nicht separat bestellt werden.

Bei **Eckumbau in Kombination** links oder rechts mit einem Schwebetürenschrank sollte der **Türanschlag des Eckelements immer auf der Seite des Schwebetürenschanks** sein.



Bitte beachten:
60er-Eckschränke können **nicht einzeln** gestellt, sondern **nur zwischen zwei Schränken** geplant werden.

für alle Ausführungen

Marcato2.0

Höhe 197/223/240 cm

Platzbedarfsskizze für Eckumbau

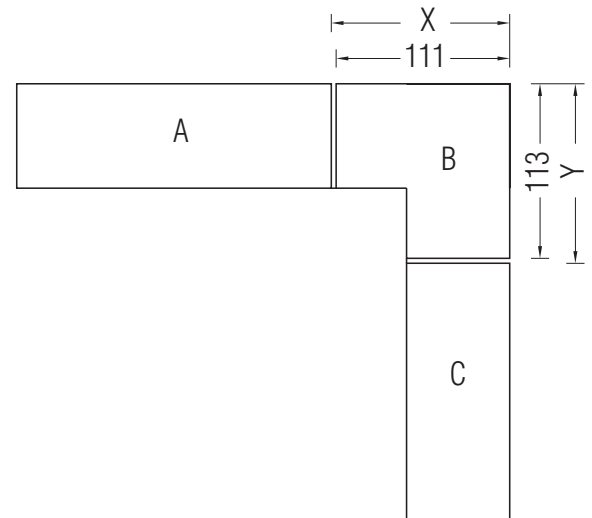
Platzbedarf für 90°-Ecklösung

Aufgrund der unterschiedlichen Schranktiefen ergeben sich beim Eckumbau mit dem 90°-Eckelement folgende Stellmaße:

Schrank Schenkel links (A)	Schrank Schenkel rechts (C)	Platzbedarf für Ecke (B)
Dreh-/Falлтürenschrack	Dreh-/Falлтürenschrack	X = 111 cm Y = 113 cm
Dreh-/Falлтürenschrack	2- bzw. 3-türiger Schwebetürenschrack	X = 111 cm Y = 117 cm
2-türiger Schwebetürenschrack	2- bzw. 3-türiger Schwebetürenschrack	X = 117 cm Y = 122 cm
2-türiger Schwebetürenschrack	Dreh-/Falлтürenschrack	X = 115 cm Y = 118 cm
3-türiger Schwebetürenschrack	2- bzw. 3-türiger Schwebetürenschrack	X = 117 cm Y = 119 cm
3-türiger Schwebetürenschrack	Dreh-/Falлтürenschrack	X = 115 cm Y = 115 cm

Bei **Eckumbau mit 90°-Ecke in Kombination** links und/oder rechts **mit einem Schwebetürenschrack** wird konstruktiv bedingt zwischen Eckelement und Schwebetürenschrack eine **zusätzliche Distanzleiste** in Korpusfarbe eingesetzt.

Diese Distanzleiste (Breite 4 cm) wird automatisch mitgeliefert und müssen nicht separat bestellt werden.



für alle Ausführungen

Marcato2.0

Höhe 197/223/240 cm

Profilkranz ohne/mit Beleuchtung für Dreh- und Falttüren-Planungsschränke

Farbausführung wählen:

P9 Polarweiß	Q9 Jackson-Eiche-Nachbildung	E9 Silbergrau-Eiche-Nachbildung
P1 Perla	M1 Sonoma-Eiche-Nachbildung	A1 Macadamia-Nussbaum-Nachbildung
S9 Seidengrau	B1 Platin-Eiche-Nachbildung	
Y1 Terra	K1 Artisan-Eiche-Nachbildung	
L1 Basalt	U9 Riviera-Eiche-Nachbildung	

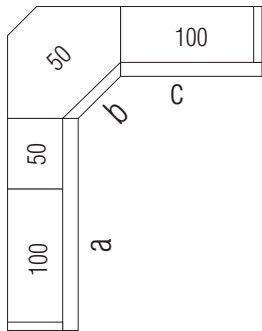
Bestellhinweise für Profilkränze

- Alle Dreh- und Falttürenschränke MARCATO2.0 können auf Wunsch auch mit Profilkranz ohne bzw. mit integrierter Beleuchtung ausgestattet werden. Die Profilkränze werden pro Schrank-schenkel (a, b, c) bis zu einer Länge von max. 390 cm als durchgehender Profilkranz geliefert.
- Ermittlung des korrekten Kranzpreises:
Durch die Addition der einzelnen Elementbreiten der gesamten Planung ergibt sich die Gesamtlänge des Profilkranzes. Diese Gesamtlänge (aufgerundet auf volle Meter) multipliziert mit dem Preis der Art.-Nr. 98000 (siehe rechts) ergibt den Gesamtpreis des Profilkranzes für die gesamte Planung.

Profilkranz

		Preis pro angefangenem Meter
N°		98 000
Stärke 32 mm		EUR
Schränkhöhe mit Profilkranz: 201/227/244 cm		
Schränktiefe mit Profilkranz: 67 cm		

Hinweis für Preisermittlung und Bestellung des Profilkranzes



Preisermittlung und Bestellung des Profilkranzes für dargestellte Eckkombination

Ermittlung der Gesamtlänge des Profilkranzes:

- 2 x 100er-Element = **2,0 m**
- + 1 x 50er-Element = **0,5 m**
- + 1 x 50er-Eckelement = **0,5 m**
- Gesamtlänge = 2,0 m + 0,5 m + 0,5 m = **3,0 m**

Bestellt werden muss lediglich **1 x die Art.-Nr. 98000** (siehe oben)

Der Preis des Profilkranzes errechnet sich aus **3 x Preis für Art.-Nr. 98000**

Beispiel 2:

Bei einer Gesamtlänge von z.B. 2,50 m errechnet sich der Preis für den Profilkranz aus **3 x Preis für Art.-Nr. 98000**

Bestellhinweise für Kranzbeleuchtung

- Auf Wunsch kann der Kranz auch gegen Mehrpreis mit integrierter Beleuchtung ausgestattet werden (siehe Tabelle rechts).
- Bitte hierzu je nach gewünschter Anzahl der Lampen das entsprechende Leuchtnset bestellen und die Position der Leuchten angeben (Skizze).

Breite der Leuchte: ca. 40 cm
 Mindestabstand zwischen 2 Leuchten: 5 cm
 Maximale Anzahl je Kranz: 6 Leuchten
 Empfohlene Position der Leuchten: mittig über einer Tür oder mittig über einem Türenpaar

Erfolgt keine nähere Angabe, wird die Positionierung der Einbauleuchten für die geplante Schrankzusammenstellung von der technischen Sachbearbeitung sinnvoll festgelegt.

- Ist die Gesamtbreite eines Elementes nach einer Breitenkürzung kleiner als 42 cm, kann keine Beleuchtung eingesetzt werden.

Anzahl Beleuchtungen je Schrankbreite

von Schrankbreite ...	Anzahl der Leuchten
... 42 cm bis 99 cm	max. 1 Leuchte
... 100 cm bis 149 cm	max. 2 Leuchten
... 150 cm bis 199 cm	max. 3 Leuchten
... 200 cm bis 249 cm	max. 4 Leuchten
... 250 cm bis 299 cm	max. 5 Leuchten
... 300 cm bis 390 cm	max. 6 Leuchten
bei 50er-Eckelementen	max. 1 Leuchte
bei 60er-Eckelementen	max. 1 Leuchte
bei 90°-Eckelementen	max. 2 Leuchten

Kranzbeleuchtung



*Dimmbare LED-Beleuchtung (F; BEL36-Koch), neutralweiß, mit nicht austauschbaren Leuchtmitteln, Aktivierung per Fernbedienung

Aufpreis für Beleuchtung...	Art.-Nr.	Preis
... 1er-Set	97 808 01	
... 2er-Set	97 808 02	
... 3er-Set	97 808 03	
... 4er-Set	97 808 04	
... 5er-Set	97 808 05	
... 6er-Set	97 808 06	
... 7er-Set	97 808 07	

für alle Ausführungen

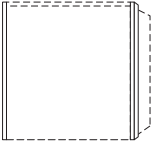
Marcato2.0

Höhe 197/223/240 cm


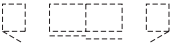
Passepartoutblenden für Dreh- und Falttüren-Planungsschränke

Farbausführung wählen:			
P9 Polarweiß	Q9 Jackson-Eiche-Nachbildung	E9 Silbergrau-Eiche-Nachbildung	
P1 Perla	M1 Sonoma-Eiche-Nachbildung	A1 Macadamia-Nussbaum-Nachbildung	
S9 Seidengrau	B1 Platin-Eiche-Nachbildung		
Y1 Terra	K1 Artisan-Eiche-Nachbildung		
L1 Basalt	U9 Riviera-Eiche-Nachbildung		

*Einsatz der Passepartoutblenden nur in Kombination mit Profilkranz möglich

Passepartoutblenden*	für Höhe 197 cm	für Höhe 223 cm	für Höhe 240 cm
zur seitlichen Einrahmung der gesamten Schrankkombination			
 Passepartoutblenden (2er-Set) links und rechts	B2x3,2 H201 T12 98 383 01	B2x3,2 H227 T12 98 398 01	B2x3,2 H244 T12 98 399 01
N°			
EUR			

Verbindungsstollen ohne/mit Beleuchtung

Verbindungsstollen	Höhe 197 cm	Höhe 223 cm	Höhe 240 cm
zur Kombination von Dreh- und Schwebetürenschränken			
 Verbindungsstollen inkl. Tiefenausgleichsblenden (2er-Set) ohne Beleuchtung	B2x3,2 H197 T12 98 940 00	B2x3,2 H223 T12 98 941 00	B2x3,2 H240 T12 98 942 00
N°			
EUR			
 Verbindungsstollen inkl. Tiefenausgleichsblenden (2er-Set) mit LED-Lichtband* und Fernbedienung	B2x3,2 H197 T12 97 992 01	B2x3,2 H223 T12 97 996 01	B2x3,2 H240 T12 97 997 01
N°			
EUR			


Dreh- und Schwebetürenschränke können **nicht unmittelbar nebeneinander** gestellt, sondern müssen konstruktiv bedingt **durch Verbindungsstollen** ohne/mit Beleuchtung **unterbrochen** werden. Bei **Einsatz der Verbindungsstollen** können die Schränke **nicht mit Profilkranz** ausgestattet werden.

*Dimmbare LED-Beleuchtung (F; BEL118-Wessel), kaltweiß, mit nicht austauschbaren Leuchtmitteln, Aktivierung per Fernbedienung

Modellname ZUBEHÖR

LED-Lichtsäulen

Farbausführung wählen:			
P9 Polarweiß	Q9 Jackson-Eiche-Nachbildung	E9 Silbergrau-Eiche-Nachbildung	
P1 Perla	M1 Sonoma-Eiche-Nachbildung	A1 Macadamia-Nussbaum-Nachbildung	
S9 Seidengrau	B1 Platin-Eiche-Nachbildung		
Y1 Terra	K1 Artisan-Eiche-Nachbildung		
L1 Basalt	U9 Riviera-Eiche-Nachbildung		

LED-Lichtsäulen	Höhe 197 cm	Höhe 223 cm	Höhe 240 cm
zur seitlichen Einrahmung der gesamten Schrankkombination			
 LED-Lichtsäule* (2er-Set) links und rechts mit Fernbedienung	B2x3,2 H197 T12 97 993 01	B2x3,2 H223 T12 97 998 01	B2x3,2 H240 T12 97 999 01
N°			
EUR			

Bei **Einsatz der LED-Lichtsäule** können die Schränke **nicht mit Profilkranz** ausgestattet werden.

*Dimmbare LED-Lichtsäule (F; BEL118-Wessel), kaltweiß, mit nicht austauschbaren Leuchtmitteln; Aktivierung per Fernbedienung

für alle Ausführungen

Marcato2.0

Höhe 197/223/240 cm


Offenes Regal

Die vielfältigen Farbausführungen entnehmen Sie bitte der „Programm-Übersicht“ auf der ersten Seite dieses Programms.

Bei Einsatz von Regalen bitte grundsätzlich Stellskizze der Bestellung beifügen.

Regale zum Zwischenbau, als Abschluss und freistehend einsetzbar.

Breite 30 cm

Regal mit 2 Außenseiten			Höhe 197 cm	Höhe 223 cm	Höhe 240 cm
			Tiefe 30 cm	Tiefe 30 cm	Tiefe 30 cm
	4 bzw. 5 Fachböden (22 mm) Rückwand	N° EUR	B30 H197 T30 4 Fachböden / 5 offene Fächer	B30 H223 T30 4 Fachböden / 5 offene Fächer	B30 H240 T30 5 Fachböden / 6 offene Fächer
			44 908 00	44 905 00	44 902 00

Farbe des Regals wählen:
Lieferbar in allen Dekoren der Preisgruppe PG 1

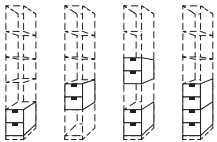
Schubkästen für offenes Regal

2er-Set Schubkästen für offenes Regal				
	Schubkästen 2er-Set	N° EUR	B26 H2x19 T27	Alle Schubkästen mit Vollauszug, Selbsteinzug und Dämpfung Schubkasteninnenfarbe Leinenoptik Twist
			44 110 00	

1. Farbe der Schubkästen wählen:
Lieferbar in allen Dekoren der Preisgruppe PG 1

2. Grifffarbe wählen:
301 alu-matt
324 schwarz

auch mehrfach je Regal einsetzbar
nur passend in den drei unteren Regalfächern



Zubehör

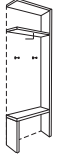
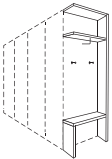
Höhe 197/223/240 cm


für alle Ausführungen

Anbau-Garderobe

Farbausführung wählen:

P9 Polarweiß	Q9 Jackson-Eiche-Nachbildung	E9 Silbergrau-Eiche-Nachbildung
P1 Perla	M1 Sonoma-Eiche-Nachbildung	A1 Macadamia-Nussbaum-Nachbildung
S9 Seidengrau	B1 Platin-Eiche-Nachbildung	
Y1 Terra	K1 Artisan-Eiche-Nachbildung	
L1 Basalt	U9 Riviera-Eiche-Nachbildung	

Anbau-Garderobe	Höhe 197 cm	Höhe 223 cm	
als Abschluss links und/oder rechts an Dreh-, Falt- und Schwebetürenschränke			
 <p>Anbau-Garderobe 1 Oberboden (32 mm) 1 Fachboden (32 mm) 1 Kleiderbügelhalter 2 Metallhaken 1 Sitzbank</p>	<p>B20 H197 T60</p> <p>N° 45 218 00</p> <p>EUR</p>	<p>B20 H223 T60</p> <p>N° 45 215 00</p>	<p>B20 H240 T60</p> <p>N° 45 212 00</p>
			

Zubehör für Anbau-Garderobe			
 <p>zusätzliche Metallhaken 2er-Set alu-matt</p>	N°	Länge 2 x 8 cm	91 669 00
	EUR		

für alle Ausführungen

Planungshinweise für Maßanfertigung der Schwebetürenschränke MARCATO2.0

Wichtige Hinweise

Die gewünschten Maßanfertigungen werden mit der entsprechenden Artikel-Nr. (siehe „**Aufpreis für MARCATO2.0-Maßanfertigung**“) in Auftrag gegeben.

Bei den angegebenen **Mindest- und Maximalmaßen** handelt es sich um „**Korpusmaße ohne Profilkranz**“. Für den Profilkranz müssen folgende Maße berücksichtigt werden: Kranzhöhe 5 cm; Kranzüberstand vorne: 8 cm.
Falls **kein Kranz** bestellt wurde, bitte angeben, ob eine Deckenverblendung gewünscht ist.

Alle notwendigen **Raummaße** müssen dem Auftrag beigefügt werden. Bitte verwenden Sie hierzu die „**Planungshilfe für Maßanfertigung**“ auf der letzten Seite dieses Programms.

Nach unserer Auftragsbearbeitung erhalten Sie eine Auftragsbestätigung und CAD-Zeichnung mit allen exakten Planungsmaßen zur Überprüfung. Die Produktion erfolgt erst nach Ihrer Auftragsfreigabe. Mit dieser Freigabe haften Sie für die Richtigkeit der Maßangaben.

**Bei Fragen helfen wir Ihnen gern:
Service-Telefon +49 (0) 72 74 / 51-12 660**

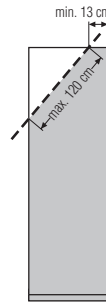
Tiefenkürzung



Eine **Tiefenkürzung** erfolgt an: Seiten, Sockel, Oberboden und Fachböden. Dabei werden alle Elemente um das gleiche Maß gekürzt.

Elemente können bis auf eine verbleibende **Mindest-Korpustiefe von 30 cm** gekürzt werden.

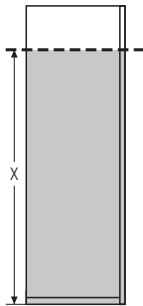
Rückseitige Abschrägung



Eine **rückseitige Abschrägung** erfolgt an: Seiten, Oberboden und Rückwand.

Die **Länge** der rückseitigen Abschrägung darf **max. 120 cm** betragen. Die verbleibende **vordere Schranktiefe** (ohne Kranzüberstand) muss **mind. 13 cm** betragen.

Höhenkürzung



Eine **Höhenkürzung** erfolgt an: Seiten, Türen und Rückwand.

Elemente können bis zu einer verbleibenden **Mindest-Seitenhöhe von 190 cm** gekürzt werden.

Für die Montage müssen zusätzlich **2 cm Mindestabstand nach oben** eingeplant werden.

Zu **Schwebetürenschränken mit horizontal geteilter Front** können lediglich **Drehtürenschränke ohne Sprossen auf der Front** geplant werden.










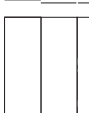

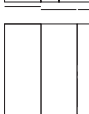


Möglichkeiten der Maßanfertigung für Schwebetürenschränke MARCATO2.0

Maßanfertigung für	Maßanfertigung									
	Tiefenkürzung	Höhenkürzung	Rückseitige Abschrägung							
Schwebetürenschränke 2-türig/3-türig/4-türig	● auf max. T30 cm	● auf max. H190 cm	● auf max. H80 cm							
Schwebetürenschränke mit 20er-Außenregal	● auf max. T30 cm	● auf max. H190 cm								
Schwebetürenschränke mit 40er-Wäschefach und Garderobennische		● auf max. H190 cm								

für alle Ausführungen

Marcato2.0**Aufpreise für Maßanfertigung der Schwebetürenschränke mit durchgehender Front****WICHTIG: Allgemeine „Hinweise für MARCATO2.0-Maßanfertigung“ unbedingt beachten!**

Alle notwendigen Raummaße (siehe „Planungshilfe für Maßanfertigung“) müssen dem Auftrag beigelegt sein.

Maßanfertigung für	Tiefenkürzung		Höhenkürzung		Rücks. Abschräg.		Türenänderung			
	Aufpreis		Aufpreis		Aufpreis		Aufpreis			
* bei Schränken mit Spiegel- oder Glastüren bitte zusätzlichen Aufpreis für Türenänderung berücksichtigen.							 bei Höhenkürzung			
2 Türen 2 Schrankelemente   2-türige Schwebetürenschränke Breite 160, 180 und 200 cm	N°	EUR	je Schrank auf max. T30 cm	je Schrank* auf max. H190 cm	je Schrank auf max. H80 cm	je Spiegel-/je Glastür	95 204	95 008	95 402	95 900
3 Türen 3 Schrankelemente   3-türige Schwebetürenschränke Breite 240, 270 und 300 cm	N°	EUR	je Schrank auf max. T30 cm	je Schrank* auf max. H190 cm	je Schrank auf max. H80 cm	je Spiegel-/je Glastür	95 205	95 009	95 403	95 900
4 Türen 4 Schrankelemente   4-türige Schwebetürenschränke Breite 320, 360 und 400 cm	N°	EUR	je Schrank auf max. T30 cm	je Schrank* auf max. H190 cm	je Schrank auf max. H80 cm	je Spiegel-/je Glastür	95 206	95 042	95 404	95 900
4 Türen 4 Schrankelemente   4-türige Schwebetürenschränke Breite 320, 360 und 400 cm	N°	EUR	je Schrank auf max. T30 cm	je Schrank* auf max. H190 cm	je Schrank auf max. H80 cm	je Spiegel-/je Glastür	95 215	95 044	95 406	95 900
 Profilkränze mit Passepartoutblenden	N°	EUR		auf max. H190 cm				95 007		
 zusätzliche Fachböden	N°	EUR	je Fachboden					95 201		
									Maßanfertigung weiterer Zubehörteile auf Anfrage	

für alle Ausführungen

Marcato2.0**Aufpreise für Maßanfertigung der Schwebetürenschränke mit horizontal geteilter Front****WICHTIG: Allgemeine „Hinweise für MARCATO2.0-Maßanfertigung“ unbedingt beachten!**

Alle notwendigen Raummaße (siehe „Planungshilfe für Maßanfertigung“) müssen dem Auftrag beigelegt sein.

Maßanfertigung für	Tiefenkürzung		Höhenkürzung		Rücks. Abschräg.		Türenänderung	
	Aufpreis		Aufpreis		Aufpreis		Aufpreis	
* bei Schränken mit Spiegel- oder Glastüren bitte zusätzlichen Aufpreis für Türenänderung berücksichtigen.								
4 Paneele 2 Schrankelemente 	je Schrank auf max. T30 cm	je Schrank* auf max. H190 cm	je Schrank auf max. T30 cm	je Schrank* auf max. H190 cm	je Schrank auf max. H80 cm	je Spiegel-/je Glaspaneel	bei Höhenkürzung	
2-türige Schwebetüren- schränke Breite 160, 180, 200 und 240 cm	N° 95 204 EUR	N° 95 065 EUR	N° 95 206 EUR	N° 95 066 EUR	N° 95 402 EUR	N° 95 900 EUR	N° 95 900 EUR	
4 Paneele 4 Schrankelemente 	je Schrank auf max. T30 cm	je Schrank* auf max. H190 cm	je Schrank auf max. T30 cm	je Schrank* auf max. H190 cm	je Schrank auf max. H80 cm	je Spiegel-/je Glaspaneel	je Spiegel-/je Glaspaneel	
2-türige Schwebetüren- schränke Breite 280 und 320 cm	N° 95 206 EUR	N° 95 066 EUR	N° 95 205 EUR	N° 95 067 EUR	N° 95 404 EUR	N° 95 900 EUR	N° 95 900 EUR	
6 Paneele 3 Schrankelemente 	je Schrank auf max. T30 cm	je Schrank* auf max. H190 cm	je Schrank auf max. T30 cm	je Schrank* auf max. H190 cm	je Schrank auf max. H80 cm	je Spiegel-/je Glaspaneel	je Spiegel-/je Glaspaneel	
3-türige Schwebetüren- schränke Breite 240, 270 und 300 cm	N° 95 205 EUR	N° 95 067 EUR	N° 95 206 EUR	N° 95 068 EUR	N° 95 403 EUR	N° 95 900 EUR	N° 95 900 EUR	
8 Paneele 4 Schrankelemente 	je Schrank auf max. T30 cm	je Schrank* auf max. H190 cm	je Schrank auf max. T30 cm	je Schrank* auf max. H190 cm	je Schrank auf max. H80 cm	je Spiegel-/je Glaspaneel	je Spiegel-/je Glaspaneel	
4-türige Schwebetüren- schränke Breite 320, 360 und 400 cm	N° 95 206 EUR	N° 95 068 EUR	N° 95 215 EUR	N° 95 069 EUR	N° 95 404 EUR	N° 95 900 EUR	N° 95 900 EUR	
8 Paneele 5 Schrankelemente 	je Schrank auf max. T30 cm	je Schrank* auf max. H190 cm	je Schrank auf max. T30 cm	je Schrank* auf max. H190 cm	je Schrank auf max. H80 cm	je Spiegel-/je Glaspaneel	je Spiegel-/je Glaspaneel	
4-türige Schwebetüren- Panoramaschränke Breite 320, 360 und 400 cm	N° 95 215 EUR	N° 95 069 EUR	N° 95 215 EUR	N° 95 069 EUR	N° 95 406 EUR	N° 95 900 EUR	N° 95 900 EUR	
	N° 95 007 EUR	auf max. H190 cm		N° 95 007 EUR				
	je Fachboden	N° 95 201 EUR		N° 95 201 EUR				
zusätzliche Fachböden	N° 95 201 EUR		N° 95 201 EUR		N° 95 201 EUR		N° 95 201 EUR	
				Maßanfertigung weiterer Zubehörteile auf Anfrage				

für alle Ausführungen

Marcato2.0

Aufpreise für Maßanfertigung der Schwebetürenschränke mit 20er-Regal mit durchgehender Front

WICHTIG: Allgemeine „Hinweise für MARCATO2.0-Maßanfertigung“ unbedingt beachten!
 Alle notwendigen Raummaße (siehe „Planungshilfe für Maßanfertigung“) müssen dem Auftrag beigelegt sein.

Maßanfertigung für	Tiefenkürzung	Höhenkürzung	Rücks. Abschräg.	Türenänderung
	Aufpreis	Aufpreis	Aufpreis	Aufpreis
* bei Schränken mit Spiegel- oder Glastüren bitte zusätzlichen Aufpreis für Türenänderung berücksichtigen.				
2 Türen 3 Schrankelemente 2-türige Schwebetürenschränke mit 20er-Regal Breite 160 und 200 cm	je Schrank auf max. T30 cm 95 220	je Schrank* auf max. H190 cm 95 050		je Spiegel-/je Glastür 95 900
3 Türen 4 Schrankelemente 3-türige Schwebetürenschränke mit 20er-Regal Breite 240 und 300 cm	je Schrank auf max. T30 cm 95 221	je Schrank* auf max. H190 cm 95 053		je Spiegel-/je Glastür 95 900
 zusätzliche Fachböden	je Fachboden 95 201	Maßanfertigung weiterer Zubehörteile auf Anfrage		

Marcato2.0

für alle Ausführungen

Aufpreise für Maßanfertigung der Schwebetürenschränke mit 20er-Regal mit horizontal geteilter Front

WICHTIG: Allgemeine „Hinweise für MARCATO2.0-Maßanfertigung“ unbedingt beachten!
Alle notwendigen Raummaße (siehe „Planungshilfe für Maßanfertigung“) müssen dem Auftrag beigelegt sein.

Maßanfertigung für	Tiefenkürzung	Höhenkürzung	Rücks. Abschräg.	Türenänderung
	Aufpreis	Aufpreis	Aufpreis	Aufpreis
* bei Schränken mit Spiegel- oder Glastüren bitte zusätzlichen Aufpreis für Türenänderung berücksichtigen.				
4 Paneele 3 Schrankelemente 2-türige Schwebetürenschränke mit 20er-Regal Breiten 160, 200 und 240 cm	je Schrank auf max. T30 cm 95 220	je Schrank* auf max. H190 cm 95 054		je Spiegel-/je Glaspaneel 95 900
4 Paneele 4 Schrankelemente 2-türige Schwebetürenschränke mit 20er-Regal Breite 280 cm	je Schrank auf max. T30 cm 95 221	je Schrank* auf max. H190 cm 95 055		je Spiegel-/je Glaspaneel 95 900
4 Paneele 5 Schrankelemente 2-türige Schwebetürenschränke mit 20er-Regal Breite 320 cm	je Schrank auf max. T30 cm 95 222	je Schrank* auf max. H190 cm 95 056		je Spiegel-/je Glaspaneel 95 900
6 Paneele 4 Schrankelemente 3-türige Schwebetürenschränke mit 20er-Regal Breiten 240 und 300 cm	je Schrank auf max. T30 cm 95 221	je Schrank* auf max. H190 cm 95 057		je Spiegel-/je Glaspaneel 95 900
 zusätzliche Fachböden	je Fachboden 95 201	Maßanfertigung weiterer Zubehörteile auf Anfrage		

für alle Ausführungen

Marcato2.0

Aufpreise für Maßanfertigung der Schweber mit 40er-Wäschefach und Garderobennische mit durchgehender Front

WICHTIG: Allgemeine „Hinweise für MARCATO2.0-Maßanfertigung“ unbedingt beachten!
 Alle notwendigen Raummaße (siehe „Planungshilfe für Maßanfertigung“) müssen dem Auftrag beigelegt sein.










Maßanfertigung für	Tiefenkürzung Aufpreis	Höhenkürzung Aufpreis	Rücks. Abschräg. Aufpreis	Türenänderung Aufpreis
* bei Schränken mit Spiegel- oder Glastüren bitte zusätzlichen Aufpreis für Türenänderung berücksichtigen.				
2 Türen 3 Schrankelemente 2-türige Schwebetürenschränke mit 40er-Wäschefach und Garderobennische N° Breite 160, 180 und 200 cm EUR		je Schrank* auf max. H190 cm 95 060		je Spiegel-/je Glastür 95 900
3 Türen 4 Schrankelemente 3-türige Schwebetürenschränke mit 40er-Wäschefach und Garderobennische N° Breite 240, 270 und 300 cm EUR		je Schrank* auf max. H190 cm 95 061		je Spiegel-/je Glastür 95 900
 Profilkränze mit Passepartoutblenden N° EUR		auf max. H190 cm 95 007		
 zusätzliche Fachböden N° EUR	je Fachboden 95 201	Maßanfertigung weiterer Zubehörteile auf Anfrage		

für alle Ausführungen

Marcato2.0

Aufpreise für Maßanfertigung der Schweber mit 40er-Wäschefach und Garderobennische mit horizontal geteilter Front

WICHTIG: Allgemeine „Hinweise für MARCATO2.0-Maßanfertigung“ unbedingt beachten!
Alle notwendigen Raummaße (siehe „Planungshilfe für Maßanfertigung“) müssen dem Auftrag beigelegt sein.

Maßanfertigung für	Tiefenkürzung	Höhenkürzung	Rücks. Abschräg.	Türenänderung
	Aufpreis	Aufpreis	Aufpreis	Aufpreis
<p>* bei Schränken mit Spiegel- oder Glastüren bitte zusätzlichen Aufpreis für Türenänderung berücksichtigen.</p>    				bei Höhenkürzung
<p>4 Paneele 3 Schrankelemente</p>  <p>2-türige Schwebetürenschränke mit 40er-Wäschefach und Garderobennische N° Breite 160, 180, 200 und 240 cm EUR</p>		<p>je Schrank* auf max. H190 cm</p> <p>95 062</p>		<p>je Spiegel-/je Glaspaneel</p> <p>95 900</p>
<p>4 Paneele 4 Schrankelemente</p>  <p>2-türige Schwebetürenschränke mit 40er-Wäschefach und Garderobennische N° Breite 280 und 320 cm EUR</p>		<p>je Schrank* auf max. H190 cm</p> <p>95 063</p>		<p>je Spiegel-/je Glaspaneel</p> <p>95 900</p>
<p>6 Paneele 4 Schrankelemente</p>  <p>3-türige Schwebetürenschränke mit 40er-Wäschefach und Garderobennische N° Breite 240, 270 und 300 cm EUR</p>		<p>je Schrank* auf max. H190 cm</p> <p>95 064</p>		<p>je Spiegel-/je Glaspaneel</p> <p>95 900</p>
 <p>Profilkränze mit Passepartoutblenden N° EUR</p>		<p>auf max. H190 cm</p> <p>95 007</p>		
 <p>zusätzliche Fachböden N° EUR</p>	<p>je Fachboden</p> <p>95 201</p>	<p>Maßanfertigung weiterer Zubehörteile auf Anfrage</p>		

für alle Ausführungen

Marcato2.0

Planungshinweise für Maßanfertigung der Dreh- und Falttürenschränke MARCATO2.0

Wichtige Hinweise

Die gewünschten Maßanfertigungen werden mit der entsprechenden Artikel-Nr. (siehe „**Aufpreis für MARCATO2.0-Maßanfertigung**“) in Auftrag gegeben.

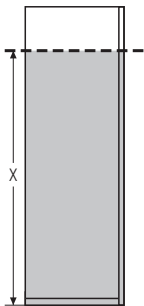
Bei den angegebenen **Mindest- und Maximalmaßen** handelt es sich um „**Korpusmaße ohne Profilkranz**“. Für den Profilkranz müssen folgende Maße berücksichtigt werden: Kranzhöhe 3,2 cm; Kranzüberstand vorne: 8 cm.
Falls **kein Kranz** bestellt wurde, bitte angeben, ob eine Deckenverblendung gewünscht ist.

Alle notwendigen **Raummaße** müssen dem Auftrag beigefügt werden. Bitte verwenden Sie hierzu die „**Planungshilfe für Maßanfertigung**“ auf der letzten Seite dieses Programms.

Nach unserer Auftragsbearbeitung erhalten Sie eine Auftragsbestätigung und CAD-Zeichnung mit allen exakten Planungsmaßen zur Überprüfung. Die Produktion erfolgt erst nach Ihrer Auftragsfreigabe. Mit dieser Freigabe haften Sie für die Richtigkeit der Maßangaben.

**Bei Fragen helfen wir Ihnen gern:
Service-Telefon +49 (0) 72 74 / 51-12 660**

Höhenkürzung



Eine **Höhenkürzung** erfolgt an:
Seiten, Türen und Rückwand.

Elemente können bis zu einer verbleibenden **Mindest-Seitenhöhe von 40 cm** gekürzt werden.

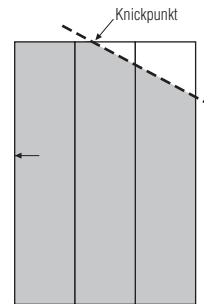
Wird der Oberboden durch die Höhenkürzung sichtbar, ist es sinnvoll, Verblendungsmaterial in Korpusfarbe mit zu bestellen.

Für die Montage müssen zusätzlich **2 cm Mindestabstand nach oben** eingeplant werden.

Zu **Schwebetürenschränken mit horizontal geteilter Front** können lediglich **Drehtürenschränke ohne Sprossen auf der Front** geplant werden.

Seitliche Abschrägung

Eine **seitliche Abschrägung** erfolgt an: Seiten, Oberboden, Rückwand und Türen. Die seitliche Abschrägung wird zur Decke hin verblendet (nur Deckenverblendung, ohne Profilkranz). Elemente können bis zu einer verbleibenden **Mindest-Seitenhöhe von 40 cm** gekürzt werden.

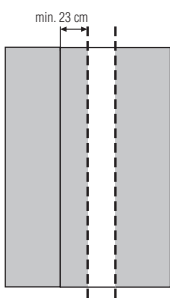


Eine seitliche Abschrägung ist **nur an 1-türigen Elementen** möglich. Der Türanschlag muss immer an der höher verbleibenden Seite liegen.

Die gesamte Schrankwand muss **durchgängig in einer Höhe** geplant werden.

Die Neigung der **Dachschräge** darf **max. 70°** betragen. Seitliche Abschrägung ist **nicht in Verbindung mit rückseitiger Abschrägung** möglich.

Breitenkürzung



Als **Breitenausgleich** für geringe Breitedifferenzen können **alle Drehtürenschränke** bis zu einer verbleibenden **Mindestbreite von 23 bzw. 46 cm** gekürzt werden.

Eine **Breitenkürzung** erfolgt an:
Sockel, Oberboden, Fachböden, Tür und Rückwand.

Für die Montage müssen zusätzlich **2 cm Mindestabstand zur Seite** eingeplant werden.

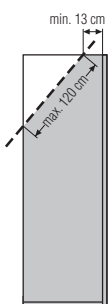
Tiefenkürzung



Eine **Tiefenkürzung** erfolgt an:
Seiten, Sockel, Oberboden und Fachböden. Dabei werden alle Elemente um das gleiche Maß gekürzt.

Elemente können bis auf eine verbleibende **Mindest-Korpusstärke von 30 cm** gekürzt werden.

Rückseitige Abschrägung

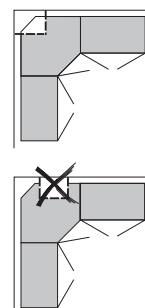


Eine **rückseitige Abschrägung** erfolgt an:
Seiten, Oberboden und Rückwand.

Die **Länge** der rückseitigen Abschrägung darf **max. 120 cm** betragen. Die verbleibende **vordere Schranktiefe** (ohne Kranzüberstand) muss **mind. 13 cm** betragen.

Rückseitige Abschrägung ist **nicht in Verbindung mit seitlicher Abschrägung** möglich.

Rückseitiger Ausschnitt (Kaminausschnitt)



50er-Eckelemente können auch rückseitig ausgeschnitten werden.


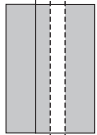
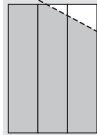

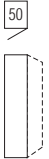







Ein **rückseitiger Ausschnitt** erfolgt an:
Sockel, Oberboden, Rückwand und Fachböden.

Ein Ausschnitt ist **nur in „L“-Form als zentraler Ausschnitt** möglich.

für alle Ausführungen

Marcato2.0**Aufpreise für Maßanfertigung der Dreh- und Falttürenschränke MARCATO2.0****WICHTIG: Allgemeine „Hinweise für MARCATO2.0-Maßanfertigung“ unbedingt beachten!**

Alle notwendigen Raummaße (siehe „Planungshilfe für Maßanfertigung“) müssen dem Auftrag beigelegt sein.



















Maßanfertigung für			Höhenkürzung	Breitenkürzung	Seitl. Abschrägung	Türenänderung
* bei Schränken mit Spiegel- oder Glastüren bitte zusätzlichen Aufpreis für Türenänderung berücksichtigen.			Aufpreis	Aufpreis	Aufpreis	Aufpreis
** Knickpunkt (siehe Allgemeine Planungshinweise „seitliche Abschrägung“) nicht über dem Regal						
			nicht in Verbindung mit rückseitiger Abschrägung	bei Höhenkürzung, Breitenkürzung und/oder seitlicher Abschrägung		
	50er-Drehtürelemente ohne Schubkästen	N° EUR	je Element* auf max. H40 cm 95 001	je Element* auf max. B23 cm 95 134	je Element* auf max. H40 cm 95 301	je Spiegel-/je Glastür 95 900
	50er-Drehtürelemente mit Schubkästen	N° EUR	je Element* auf max. H120 cm 95 001		je Element* auf max. H120 cm 95 301	je Spiegel-/je Glastür 95 900
	100er-Drehtürelemente ohne Schubkästen	N° EUR	je Element* auf max. H40 cm 95 002	je Element* auf max. B46 cm 95 135		je Spiegel-/je Glastür 95 900
	100er-Falldürelemente ohne Schubkästen	N° EUR	je Element* auf max. H40 cm 95 002		je Element* auf max. H40 cm 95 301	je Spiegel-/je Glastür 95 900
	100er-Drehtürelemente mit Schubkästen	N° EUR	je Element* auf max. H120 cm 95 002			je Spiegel-/je Glastür 95 900
	100er-Falldürelemente mit Schubkästen	N° EUR	je Element* auf max. H120 cm 95 002		je Element* auf max. H120 cm 95 301	je Spiegel-/je Glastür 95 900
	200er-Falldüren-Panoramaelemente	N° EUR	je Element* auf max. H40 cm 95 018			je Spiegel-/je Glastür 95 900
	30er-Regal	N° EUR	je Regal auf max. H40 cm 95 031		je Regal auf max. H40 cm** 95 302	

für alle Ausführungen

Marcato2.0

Aufpreise für Maßanfertigung der Dreh- und Falttürenschränke MARCATO2.0

WICHTIG: Allgemeine „Hinweise für MARCATO2.0-Maßanfertigung“ unbedingt beachten!
Alle notwendigen Raummaße (siehe „Planungshilfe für Maßanfertigung“) müssen dem Auftrag beigelegt sein.

Maßanfertigung für		Tiefenkürzung	Rücks. Abschräg.		
		Aufpreis	Aufpreis		
			 nicht in Verbindung mit seitliche Abschrägung		
 	50er-Drehtürenelemente ohne Schubkästen	N° EUR	je Element auf max. T30 cm 95 200	je Element auf max. H25 cm 95 400	
 	50er-Drehtürenelemente mit Schubkästen	N° EUR		je Element auf max. H100 cm 95 400	
 	100er-Drehtürenelemente ohne Schubkästen	N° EUR	je Element auf max. T30 cm 95 200	je Element auf max. H25 cm 95 400	
 	100er-Falлтürenelemente ohne Schubkästen	N° EUR	je Element auf max. T30 cm 95 200	je Element auf max. H25 cm 95 400	
 	100er-Drehtürenelemente mit Schubkästen	N° EUR		je Element auf max. H100 cm 95 400	
 	100er-Falлтürenelemente mit Schubkästen	N° EUR		je Element auf max. H100 cm 95 400	
 	200er-Falлтüren-Panoramaelemente	N° EUR	je Element auf max. T30 cm 95 214		
 	30er-Regal	N° EUR			

für alle Ausführungen

Marcato2.0

Aufpreise für Maßanfertigung der Dreh- und Falлтürenschränke MARCATO2.0

WICHTIG: Allgemeine „Hinweise für MARCATO2.0-Maßanfertigung“ unbedingt beachten!
 Alle notwendigen Raummaße (siehe „Planungshilfe für Maßanfertigung“) müssen dem Auftrag beigelegt sein.

Maßanfertigung für		Höhenkürzung	Tiefenkürzung	Rücks. Ausschnitt	Türenänderung
		Aufpreis	Aufpreis	Aufpreis	Aufpreis
* bei Schränken mit Spiegel- oder Glastüren bitte zusätzlichen Aufpreis für Türenänderung berücksichtigen.				nur L -förmiger Ausschnitt, kein U -förmiger Ausschnitt möglich	
	Drehtüren-Eckschränke 1 x 50er Tür Schenkellänge 99x99 cm N° EUR	je Element* auf max. H40 cm 95 021	je Element auf max. T30 cm 95 200	je Element max. 58 x 58 cm 95 500	je Spiegel-/je Glastür 95 900
	Drehtüren-Eckschränke 1 x 60er Tür Schenkellänge 106x106 cm N° EUR	je Element* auf max. H40 cm 95 021			je Spiegel-/je Glastür 95 900
	90° Drehtüren-Eckschränke 2-türig Schenkellänge 111x113 cm N° EUR	je Element* auf max. H40 cm 95 024			je Spiegel-/je Glastür 95 900
	Passepartoutblenden 2er-Set N° EUR	je 2er-Set auf max. H40 cm 95 007			
	zusätzliche Fachböden N° EUR		je Fachboden 95 201	je Fachboden 95 201	
Maßanfertigung weiterer Zubehörteile auf Anfrage					

Planungshilfe

Möbelhaus: _____

Kommission: _____

Ort: _____

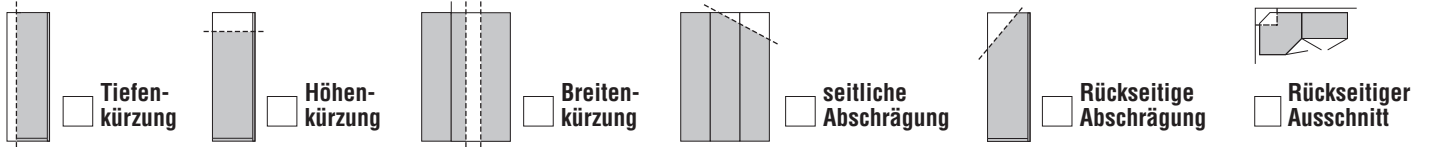
Datum: _____ Blatt: _____ von: _____

Verkäufer/in: _____ Durchwahl: _____

Modellname: _____

Bitte die gewünschten Maßanfertigungen ankreuzen:

Schrankhöhe: _____ cm Tiefe: _____ cm



1. Raummaß-Skizze für Planungsschrank in Maßanfertigung

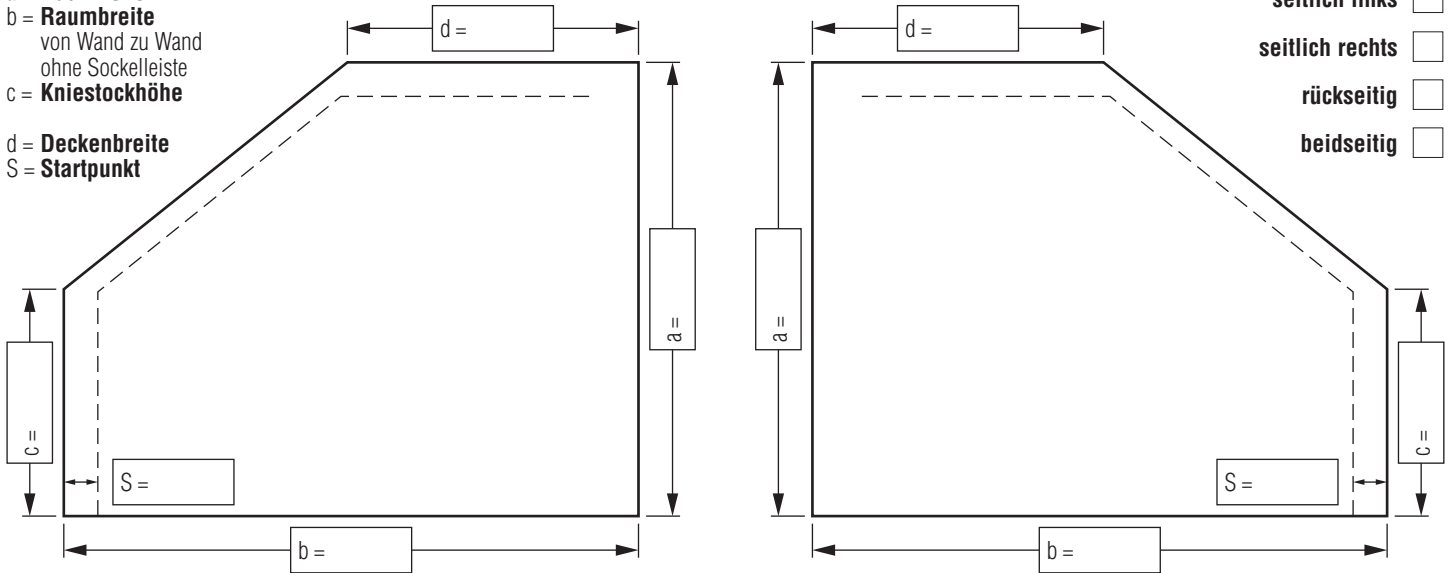
Bitte die **genauen Raummaße** (keine Schrankmaße!) **einheitlich in Zentimeter** in diese Zeichnung eintragen. Geben Sie den **Startpunkt der Schrankplanung „S“ = Abstand zur Wand** (mind. 4 cm!) an. Das **verbleibende Restmaß** zur gegenüberliegenden Wand muss für die Schrankmontage ebenfalls **mind. 4 cm** betragen.

Benötigte **Raummaße:**

- a = **Raumhöhe**
- b = **Raubbreite**
von Wand zu Wand
ohne Sockelleiste
- c = **Kniestockhöhe**
- d = **Deckenbreite**
- S = **Startpunkt**

Dachschräge:

- seitlich links
- seitlich rechts
- rückseitig
- beidseitig



2. Grundriss-Skizze für Planungsschrank in Maßanfertigung

Bitte immer in der Grundriss-Skizze die **genaue Schrankaufteilung** einzeichnen. Falls erforderlich, den **vermaßten Stand** für einen rückseitigen Ausschnitt angeben.



Checkliste

Bei Fragen helfen wir Ihnen gern:
Service-Telefon +49 (0) 72 74 / 51-12 660

1. **Raummaße** ermitteln und in die **Raummaß-Skizze** eintragen. **Alle Maße** (a, b, c, d und S) **müssen eingetragen werden**. Bei nicht waagrechtem Boden bzw. nicht waagerechter Wand die kürzeste Strecke eintragen.
2. **Gewünschte Schrankhöhe** (muss bei seitlicher Abschrägung auch durchgängig geplant werden) **und Schranktiefe** oben angeben.
3. **Geplanten Schrank** mit der **genauen Elementabfolge** in die Grundriss-Skizze eintragen.
4. **Alle Maße** nochmals **sorgfältig überprüfen!**

Nach unserer Auftragsbearbeitung erhalten Sie eine Auftragsbestätigung und CAD-Zeichnung mit allen exakten Planungsmaßen zur Überprüfung. Mit Ihrer Auftragsfreigabe erfolgt die Produktion.