

Möbel LETZ

Finden und Wohlfühlen



Typenplan

Modern Classic NL von Gruber - Eckgarnitur Variante links basalt

Wichtiger Hinweis für Sie

Etwaige Hinweise des Herstellers in dieser Produktinformation, die sich auf die Gewährleistung beziehen, haben für Sie keinerlei Bindungswirkung und können von Ihnen ignoriert werden. Ihre gesetzlichen Gewährleistungsrechte als Verbraucher uns gegenüber, als Ihrem Verkäufer, werden dadurch in keiner Weise berührt oder eingeschränkt. Sie können sich wegen aller Mängel jederzeit an uns wenden. Darüber hinaus gehende Herstellergarantien bleiben natürlich unberührt.

Möbel Letz GmbH
Am Gewerbepark 11
06895 Zahna-Elster

Tel.: 035383 - 6018 50

Fax.: 035383 - 6018 17

MODERN CLASSIC NL
vorgestelltes Rückenkissen



TREND
LINE



Rücken vorgestellt (NL)

Typen-Darstellung sind schematisch und beinhalten keine Modellspezifikation.
Abweichungen bzw. Korrektur von irrtümlichen Angaben behalten wir uns vor.



MADE IN GERMANY

Komplett handgemacht in Deutschland:
ZUSCHNITT, NÄHEN, POLSTERN




Stand 28.02.2024



TREND
LINE



- Gestell:** - Massives Holzgestell, alle tragenden Teile aus Buchenholz bzw. Tischlerplatte.
- Seitenwangen mit Werkstoffplatte. Gestelle verleimt und gedübelt.
- Sitz:** - Blocksitz
- Sitzkonzept "Trendline" --> **ACHTUNG:** Verstärkungspaket nicht möglich!
mit Sitzvarianten "SOFT", "MEDIUM" und "KOMFORT" (s. S. 4)
- Rücken:** - Niedriglehner
- Rückenkissen (Bodenkissen) sind **vorgestellt (NL)** befestigt und leger bezogen
- Armlehne:** - Polyschaumkissen und Fillauflage - Gummigurtunterfederung, Polyschaumabdeckung
- bodenfreies Armteil
- Armteil 1 + 4 + 5 = Standard (Armteil 4 + 5 ist standardmäßig stufenlos abklappbar)
- Armteil 2 + 3 gegen Aufpreis (s. Seite 14) und auf Wunsch optional (gegen Mehrpreis) klappbar
ACHTUNG: Bei komplett abgeklappten Armteilen erhöht sich das Außenmaß je Armteil wie folgt:
bei Armteil 2 um ca. 10cm, bei Armteil 4 um ca. 15cm und bei Armteil 5 um ca. 19cm!
- Fußausführung:** - Polyschaumkissen und Fillauflage - leger gepolstert
- Metallfuß F919 rund, Alu matt - Holzfuß F209 ¹⁾, Buchefuß eckig
- Metallfuß F150, schwarz matt - Holzfuß F210*, Eichenholz eckig
- Metallfuß F151, chrono - Buche-Holzfuß F220 *¹⁾, schräg
- Metallfuß F508, schwarz matt - Eiche-Holzfuß F221 *, schräg
- Metallfuß F509, chrono
- Holzfarben:** - P4 - kirschbaumfarbig | P11 - wengefarbig | P16 RAL 9005 - schwarz | P40 - natur
(andere Normbeiztöne gegen Aufpreis möglich!)
- *Eichefuß F210 und F221 nur in den Farben "natur geölt" und "bianco geölt" möglich!
- Rückenspannteile:** - bei Stoff: siehe Beschreibung Text in der jeweiligen Typenspalte
- bei Leder: siehe Leder-Rubrik - alle Typen mit Rücken echt, bzw. - alle Typen Rücken Futterstoff
- Seitenwangen:** - in Futterstoff
- gegen Aufpreis: Seitenboden im Original-Stoff und Seitenabschlussblende (SAB) - Aufpreis siehe Zubehörliste
- Bezug:** - Modell ist in Stoff und Leder lieferbar. - **Streifen- und Karostoffe nicht möglich!**
- Nähte:** - Bei Ledergarnituren sind veränderte Zuschnitte und Nahtbilder gegenüber Stoffverarbeitung üblich.
- Zier-, Kapp- oder Doppelnähte können in der Stoff- oder Lederausführung unterschiedlich ausfallen.
- Herstellungsbedingt können in der Stoffausführung Nähte entfallen oder durch einfache Nähte ersetzt werden.
- Kontrastnaht:** - bei Leder und Bezügen in Lederoptik ohne Mehrpreis möglich! (Nicht möglich bei Velouren und Flachgeweben.)
- Allgemeines:**  - wird nichts bei der Bestellung angegeben, wird automatisch ohne Kontrastnaht gefertigt!
- moderne, bodenfreie, leger gearbeitete Garnitur mit gewollter Faltenbildung
- Bitte beachten Sie, dass bei bodenfreien Modellen eventuell zusätzliche Stützfüße gebraucht werden.
Wenn Sie zusätzliche Einzelelemente oder Sofas ohne Armlehne als Zwischenbauteile verwenden, kann es sein, dass die Tragfähigkeit der Polstermöbel nicht gewährleistet ist. Um die Stabilität sicher zu stellen, ist es erforderlich, einen oder mehrere Stützfüße unter zu bauen.

- RüsCHFalten sind modellbedingt
- Faltenbildung in Sitz und Rücken sind modellbedingt und stellen keinen Grund zur Beanstandung dar!
- Wellen- oder Muldenbildung im Gebrauch sind je nach Bezugsart warentypisch.
- **Optische und polstertechnische Abweichungen zwischen fest gepolsterten Typen und baugleichen Funktionstypen sind technisch nicht zu vermeiden!**
- Abmessungen:** - Alle angegebenen Maße sind ca.-Maße in cm und sind auf der Grundlage von Fertigungszeichnungen errechnet
- Wenn Sie mehrere Einzelelemente oder Sofas ohne Armlehne als Zwischenbauteile stellen möchten, können Maßtoleranzen bei den einzelnen Polsterelementen untereinander durch z.B. Versatz, Spalte, Elementverbinder oder Bezugsmaterial (Stoff/Leder) von bis zu +2cm pro Type möglich sein.



- Gesamtbreite: siehe je Element "Außenmaß"
Gesamthöhe: 88 cm oder 90 cm - * Die Gesamthöhe ist an die Sitzhöhe gekoppelt
Sitzhöhe: 46cm oder 48cm - * Die Sitzhöhe wird durch unterschiedliche Gestelle,
Gesamttiefe: 87cm (NL) _____ Erhöhung der Armteile, bzw. Stützfüße erreicht
Sitztiefe: 51 oder 53cm

Typen-Darstellung sind schematisch und beinhalten keine Modellspezifikation.
Abweichungen bzw. Korrektur von irrtümlichen Angaben behalten wir uns vor.

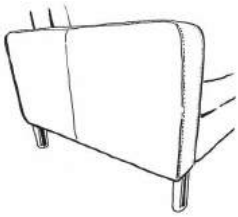
MADE IN GERMANY
Komplett handgemacht in Deutschland:
ZUSCHNITT, NÄHEN, POLSTERN





TREND
LINE

Armteiloptik (AT):

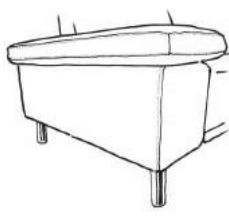


Armteil 1
(SH=46cm)
(SH=48cm)



Armteil 2
(SH=46cm)
(SH=48cm)

AT 2 + AT 2 klappbar - gegen Aufpreis



Armteil 3
(SH=46cm)
(SH=48cm)

AT 3 + AT 3 klappbar - gegen Aufpreis



Armteil 4
(SH=46cm)
(SH=48cm)

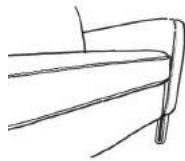
ACHTUNG: AT 4 standardmäßig stufenlos klappbar!



Armteil 5
(SH=46cm)
(SH=48cm)

ACHTUNG: AT 5 standardmäßig stufenlos klappbar!

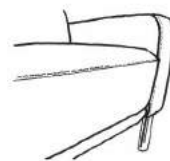
Sitzvariante (SV):



A



B



C

Rückenvariante (RV):



Rücken vorgestellt (NL)

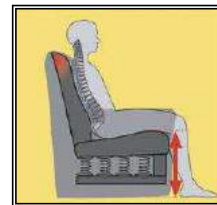
Sitzhöhe (SH):

46cm



--> Rückenhöhe 88cm

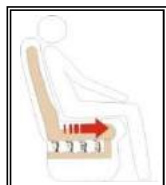
48cm



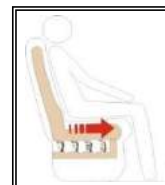
--> Rückenhöhe 90cm

Sitztiefe (ST):

51cm



53cm





TREND
LINE

Kontrastnaht (KN): ohne Mehrpreis möglich!

Nur bei Leder und Bezügen in Lederoptik möglich!
(Nicht möglich bei Velours und Flachgeweben.)




K00 ohne Kontrastnaht
(Ton in Ton)




K03 silbergrau



K01 beige



K04 anthrazit



K02 mocca



Wird nichts bei der Bestellung angegeben, wird automatisch ohne Kontrastnaht (K00) gefertigt!

Fußausführung:

F919

Metallfuß, rund, Alu matt



F150

Metallfuß, schwarz matt



F151

Metallfuß, chrono



F508

Metallfuß, schwarz matt



F509

Metallfuß, chrono



F209 1)

Buche-Holzfuß, eckig



F210*

Holzfuß, Eichenholz, eckig



F220 *1)

Buche-Holzfuß, schräg



F221 *

Eiche-Holzfuß, schräg



***1) bitte bei Bestellung Beizton angeben!**



P4 - kirschbaumfarbig | P11 - wengefarbig | P16 RAL 9005 - schwarz | P40 - natur | P43 - eichefarbig rustikal

Eichefuß F210* und F221* nur in den Farben "natur geölt" und "bianco geölt" möglich!



TREND
LINE

Sitzkonzept Trendline (SK):



Standard



TrendLine Sitzkomfort
„SOFT“

- 1 Gestell aus Buche-Holzwerkstoffen
- 2 Unterfederung Sitz mit dauerelastischen Metall-Wellenfedern
- 3 Sitzpolster aus Polyurethan-Schaum im RG 40 kg
- 4 Unterfederung Rücken durch flexible Polstergurte
- 5 Unterfederung Rücken durch Polyurethan-Schaum
- 6 Rückenpolster aus formgeschnittenem Polyurethan-Schaum
- 7 Dielenabdeckung im Bezug vernäht



*Wird nichts bei der Bestellung angegeben,
wird automatisch "SOFT" geliefert!*

Aufpreis



TrendLine Sitzkomfort
„MEDIUM“

- 1 Gestell aus Buche-Holzwerkstoffen
- 2 Unterfederung Sitz mit dauerelastischen Metall-Wellenfedern
- 3 Sitzpolster mit Bonellfederkern und PU-Schaumstoffabdeckung
- 4 Unterfederung Rücken durch flexible Polstergurte
- 5 Unterfederung Rücken durch Polyurethan-Schaum
- 6 Rückenpolster aus formgeschnittenem Polyurethan-Schaum
- 7 Dielenabdeckung im Bezug vernäht






Aufpreis



TrendLine Sitzkomfort
„KOMFORT“

- 1 Gestell aus Buche-Holzwerkstoffen
- 2 Unterfederung Sitz mit dauerelastischen Metall-Wellenfedern
- 3 Sitzpolster mit Taschenfederkern und PU-Schaumstoffabdeckung
- 4 Unterfederung Rücken durch flexible Polstergurte
- 5 Unterfederung Rücken durch Polyurethan-Schaum
- 6 Rückenpolster aus formgeschnittenem Polyurethan-Schaum
- 7 Dielenabdeckung im Bezug vernäht

Sessel & Sofas mit 2 Armlehnen (mit & ohne Funktion)

Typ	Sessel	Relax-Sessel	Infos Relax-Sessel	Sessel	Relax-Sessel	Infos Relax-Sessel	Sofa
	1-sitzig Sitzraster 56cm	motorisch 1-sitzig Rücken echt Sitzraster 56cm	⇒ Sensorsteuerung (Touch it Technology) seitlich innenliegend! 1 Motor, kombinierte Verstellung von Rücken und Sitz-/Fußteil I Liegefläche ca. 174x56cm I Herz-Waage-Position	1-sitzig Sitzraster 66cm Rücken echt	motorisch 1-sitzig Rücken echt Sitzraster 66cm	⇒ Sensorsteuerung (Touch it Technology) seitlich innenliegend! 1 Motor, kombinierte Verstellung von Rücken und Sitz-/Fußteil I Liegefläche ca. 174x66cm I Herz-Waage-Position	2-sitzig Sitzraster 56cm Rücken echt
bei Stoff:	Rücken echt	Rücken echt		Rücken echt	Rücken echt		Rücken echt
							
Bestell-Nr.	11/55	WA/11/55/M		11/65	WA/11/65/M		S/22/55

Bestell-Nr.

ca. Außenmaß in cm	CKS oder CKS/M (motorisch) wird empfohlen - gegen Mehrpreis	CKS oder CKS/M (motorisch) wird empfohlen - gegen Mehrpreis
Modell		
Armteil 1	80	90
Armteil 2	90	100
Armteil 3	110	120
Armteil 4+5	82	92
ca. Stoffbedarf in m	4,85	6,20

Armteil 1	80	80	--	90	90	--	136
Armteil 2	90	90	--	100	100	--	146
Armteil 3	110	110	--	120	120	--	166
Armteil 4+5	82	82	--	92	92	--	138

ca. Stoffbedarf in m	4,85	5,15	--	5,00	6,20	--	6,55
----------------------	------	------	----	------	------	----	------

STOFF							
Fremdstoff							
Stoffgruppe 6							
Stoffgruppe 7							
Stoffgruppe 8							
Stoffgruppe 9							
Stoffgruppe 10							
Stoffgruppe 11							
Stoffgruppe 12							
Q2 by Rohleder							


LEDER - alle Typen mit "RÜCKEN ECHT"							
Arcade							
Lavita / Napoli							
Naomi							

LEDER - alle Typen mit "RÜCKEN FUTTERSTOFF"							
Arcade	--	--	--	--	--	--	--
Lavita / Napoli	--	--	--	--	--	--	--
Naomi	--	--	--	--	--	--	--


Aufpreis für TRENDLINE-Sitzkonzept ...							
Medium FK-S							
Komfort TFK-S							

Sofas mit 2 Armlehnen (mit & ohne Funktion) / Canape


Typ	Sofa 2-sitzig Sitzraster 66cm	Sofa mit Sitzvorzug 2-sitzig Sitzraster 66cm	Sofa 2,5-sitzig Sitzraster 82cm	Sofa mit Sitzvorzug 2,5-sitzig Sitzraster 82cm			Canape 3-sitzig Sitzraster 66cm	Canape mit Sitzvorzug 3-sitzig Sitzraster 66cm	
bei Stoff:	Rücken echt	Rücken echt	Rücken Futter	Rücken Futter			Rücken echt	Rücken echt	



AT beidseitig




AT beidseitig



AT beidseitig



AT beidseitig



AT links



AT links

Bestell-Nr.	S/22/65	SVZ/22/65/M	S/22/80	SVZ/22/80/M	--	--	CA/21	CA/21/.. ..SVZ/M	--
-------------	---------	-------------	---------	-------------	----	----	-------	---------------------	----


Liegefläche:
132x73cm

Liegefläche:
164x73cm

Liegefläche:
179x73cm



AT rechts



AT rechts

Bestell-Nr.							CA/12	CA/12/.. ..SVZ/M	
-------------	--	--	--	--	--	--	-------	---------------------	--

ohne Stauraum

ohne Stauraum

motorisch * und
mit eingebauter
Sensorsteuerung
(Touch it
Technology)

motorisch * und
mit eingebauter
Sensorsteuerung
(Touch it
Technology)

motorisch * und
mit eingebauter
Sensorsteuerung
(Touch it
Technology)

Achtung! Canape
steht einzeln und
ist kein Anbauteil!

ca. Außenmaß in cm

Modell									
Armteil 1	156	156	188	188	--	--	191	191	--
Armteil 2	166	166	198	198	--	--	196	196	--
Armteil 3	186	186	218	218	--	--	206	206	--
Armteil 4+5	158	158	190	190	--	--	192	192	--

ca. Stoffbedarf in m	7,75	8,65	7,95	8,95	--	--	7,70	8,45	--
----------------------	------	------	------	------	----	----	------	------	----

STOFF

Fremdstoff

Stoffgruppe 6

Stoffgruppe 7

Stoffgruppe 8

Stoffgruppe 9

Stoffgruppe 10

Stoffgruppe 11

Stoffgruppe 12

Q2 by Rohleder

LEDER - alle Typen mit "RÜCKEN ECHT"

Arcade

Lavita / Napoli

Naomi

LEDER - alle Typen mit "RÜCKEN FUTTERSTOFF"

Arcade

Lavita / Napoli











Naomi

Aufpreis für TRENDLINE-Sitzkonzept ...

Medium FK-S

Komfort TFK-S

Elemente & Sofas mit einer Armlehne (mit & ohne Funktion)

Typ	Element	Relax-Element	Infos Relax-Element	Element	Relax-Element	Infos Wall-Away-Element	Element
	1-sitzig Sitzraster 56cm	motorisch 1-sitzig Rücken echt Sitzraster 56cm	⇒ Sensorsteuerung (Touch it Technology) seitlich innenliegend! 1 Motor, kombinierte Verstellung von Rücken und Sitz-/Fußteil Liegefläche ca. 174x56cm Herz-Waage-Position	1-sitzig Sitzraster 66cm	motorisch 1-sitzig Rücken echt Sitzraster 66cm	⇒ Sensorsteuerung (Touch it Technology) seitlich innenliegend! 1 Motor, kombinierte Verstellung von Rücken und Sitz-/Fußteil Liegefläche ca. 174x66cm Herz-Waage-Position	1,5-sitzig Sitzraster 82cm
bei Stoff:	Rücken echt	Rücken echt		Rücken echt	Rücken echt		Rücken echt
							
	AT links	AT links		AT links	AT links		AT links
Bestell-Nr.	10/55	WA/10/55/M		10/65	WA/10/65/M		10/80
							
	AT rechts	AT rechts		AT rechts	AT rechts		AT rechts
Bestell-Nr.	01/55	WA/01/55/M		01/65	WA/01/65/M		01/80

CKS oder CKS/M (motorisch) wird empfohlen - gegen Mehrpreis

CKS oder CKS/M (motorisch) wird empfohlen - gegen Mehrpreis

ca. Außenmaß in cm

Modell	10/55	WA/10/55/M	10/65	WA/10/65/M	10/80
Armteil 1	68	68	--	78	94
Armteil 2	73	73	--	83	99
Armteil 3	83	83	--	93	109
Armteil 4+5	69	69	--	79	95

ca. Stoffbedarf in m	3,80	4,05	--	4,20	4,35	--	4,40
----------------------	------	------	----	------	------	----	------

STOFF	10/55	WA/10/55/M	10/65	WA/10/65/M	10/80
Fremdstoff					
Stoffgruppe 6					
Stoffgruppe 7					
Stoffgruppe 8					
Stoffgruppe 9					
Stoffgruppe 10					
Stoffgruppe 11					
Stoffgruppe 12					
Q2 by Rohleder					

LEDER - alle Typen mit "RÜCKEN ECHT"	10/55	WA/10/55/M	10/65	WA/10/65/M	10/80
Arcade					
Lavita / Napoli					
Naomi					

LEDER - alle Typen mit "RÜCKEN FUTTERSTOFF"	10/55	WA/10/55/M	10/65	WA/10/65/M	10/80
Arcade					
Lavita / Napoli					
Naomi					

Aufpreis für TRENDLINE-Sitzkonzept ...	10/55	WA/10/55/M	10/65	WA/10/65/M	10/80
Medium FK-S					
Komfort TFK-S					

Sofas mit einer Armlehne (mit & ohne Funktion)

Typ	Relax-Element	Infos Relax-Element	Sofa	Sofa	Sofa mit Sitzvorzug	Sofa	Sofa mit Sitzvorzug
bei Stoff:	motorisch 1,5-sitzig Rücken echt Sitzraster 82cm	Sensorsteuerung (Touch it Technology) seitlich innenliegend! 1 Motor, kombinierte Verstellung von Rücken und Sitz-/Fußteil Liegefläche ca. 174x82cm Herz-Waage-Position	2-sitzig Sitzraster 56cm Rücken echt	2-sitzig Sitzraster 66cm Rücken echt	2-sitzig Sitzraster 66cm Rücken echt	2,5-sitzig Sitzraster 82cm Rücken Futter	2,5-sitzig Sitzraster 82cm Rücken Futter
Bestell-Nr.	WA/10/80/M		S/20/55	S/20/65	SVZ/20/65/M	S/20/80	SVZ/20/80/M
					Liegefläche: 132x73cm		Liegefläche: 164x73cm
Bestell-Nr.	WA/01/80/M		S/02/55	S/02/65	SVZ/02/65/M	S/02/80	SVZ/02/80/M
					ohne Stauraum		ohne Stauraum

CKS oder CKS/M (motorisch) wird empfohlen - gegen Mehrpreis

motorisch * und mit eingebauter Sensorsteuerung (Touch it Technology)

motorisch * und mit eingebauter Sensorsteuerung (Touch it Technology)

ca. Außenmaß in cm

Modell	WA/10/80/M	WA/01/80/M	S/20/55	S/20/65	SVZ/20/65/M	S/20/80	SVZ/20/80/M	
Armteil 1	94	--	124	144	144	176	176	--
Armteil 2	99	--	129	149	149	181	181	--
Armteil 3	109	--	139	159	159	191	191	--
Armteil 4+5	95	--	125	145	145	177	177	--

ca. Stoffbedarf in m


	4,80	--	5,35	6,75	7,85	6,75	8,00	--
--	------	----	------	------	------	------	------	----

- STOFF**
- Fremdstoff
 - Stoffgruppe 6
 - Stoffgruppe 7
 - Stoffgruppe 8
 - Stoffgruppe 9
 - Stoffgruppe 10
 - Stoffgruppe 11
 - Stoffgruppe 12
 - Q2 by Rohleder






- LEDER - alle Typen mit "RÜCKEN ECHT"**
- Arcade
 - Lavita / Napoli
 - Naomi

- LEDER - alle Typen mit "RÜCKEN FUTTERSTOFF"**
- Arcade
 - Lavita / Napoli
 - Naomi

- Aufpreis für TRENDLINE-Sitzkonzept ...**
- Medium FK-S
 - Komfort TFK-S



Zwischenelemente ohne Armlehnen (mit & ohne Funktion)

Typ	Element	Relax-Element	Infos Relax-Element	Element	Relax-Element	Infos Relax-Element	Element
	1-sitzig Sitzraster 56cm	motorisch 1-sitzig Rücken echt Sitzraster 56cm	⇒ Sensorsteuerung (Touch it Technology) seitlich innenliegend! 1 Motor, kombinierte Verstellung von Rücken und Sitz-/Fußteil Liegefläche ca. 174x56cm Herz-Waage-Position	1-sitzig Sitzraster 66cm	motorisch 1-sitzig Rücken echt Sitzraster 66cm	⇒ Sensorsteuerung (Touch it Technology) seitlich innenliegend! 1 Motor, kombinierte Verstellung von Rücken und Sitz-/Fußteil Liegefläche ca. 174x66cm Herz-Waage-Position	1,5-sitzig Sitzraster 82cm
bei Stoff:	Rücken echt	Rücken echt		Rücken echt	Rücken echt		Rücken echt
	 ohne AT	 ohne AT		 ohne AT	 ohne AT		 ohne AT
Bestell-Nr.	19/55	WA/19/55/M		19/65	WA/19/65/M		19/80

Bestell-Nr.

CKS oder CKS/M (motorisch) wird empfohlen - gegen Mehrpreis

CKS oder CKS/M (motorisch) wird empfohlen - gegen Mehrpreis

ca. Außenmaß in cm

Modell	19/55	WA/19/55/M	19/65	WA/19/65/M	19/80
Armteil 1	56	56	--	66	66
Armteil 2	56	56	--	66	66
Armteil 3	56	56	--	66	66
Armteil 4+5	56	56	--	66	66

ca. Stoffbedarf in m: 19/55: 2,45; WA/19/55/M: 2,85; 19/65: 3,05; WA/19/65/M: 3,30; 19/80: 3,20

STOFF

Fremdstoff

Stoffgruppe 6

Stoffgruppe 7

Stoffgruppe 8

Stoffgruppe 9

Stoffgruppe 10

Stoffgruppe 11

Stoffgruppe 12

Q2 by Rohleder

LEDER - alle Typen mit "RÜCKEN ECHT"

Arcade

Lavita / Napoli

Naomi

LEDER - alle Typen mit "RÜCKEN FUTTERSTOFF"

Arcade


Lavita / Napoli

Naomi







Aufpreis für TRENDLINE-Sitzkonzept ...

Medium FK-S

Komfort TFK-S



Zwischenelemente ohne Armlehnen (mit & ohne Funktion)

Typ	Relax-Element	Infos Relax-Element	Sofa	Sofa	Sofa mit Sitzvorzug	Sofa	Sofa mit Sitzvorzug	
bei Stoff:	motorisch 1,5-sitzig Rücken echt Sitzraster 82cm	Sensorsteuerung (Touch it Technology) seitlich innenliegend! 1 Motor, kombinierte Verstellung von Rücken und Sitz-/Fußteil Liegefläche ca. 174x82cm Herz-Waage-Position	2-sitzig Sitzraster 56cm Rücken echt	2-sitzig Sitzraster 66cm Rücken echt	2-sitzig Sitzraster 66cm Rücken echt	2,5-sitzig Sitzraster 82cm Rücken Futter	2,5-sitzig Sitzraster 82cm Rücken Futter	
	 ohne AT		 ohne AT	 ohne AT	 ohne AT	 ohne AT	 ohne AT	
Bestell-Nr.	WA/19/80/M		S/29/55	S/29/65	SVZ/29/65/M	S/29/80	SVZ/29/80/M	--
					Liegefläche: 132x73cm		Liegefläche: 164x73cm	

Bestell-Nr.							
				ohne Stauraum		ohne Stauraum	
	CKS oder CKS/M (motorisch) wird empfohlen - gegen Mehrpreis			motorisch * und mit eingebauter Sensorsteuerung (Touch it Technology)		motorisch * und mit eingebauter Sensorsteuerung (Touch it Technology)	

ca. Außenmaß in cm

Modell								
Armteil 1	82	--	112	132	132	164	164	--
Armteil 2	82	--	112	132	132	164	164	--
Armteil 3	82	--	112	132	132	164	164	--
Armteil 4+5	82	--	112	132	132	164	164	--

ca. Stoffbedarf in m	3,65	--	4,20	5,80	6,65	5,95	7,00	--
----------------------	------	----	------	------	------	------	------	----

STOFF
Fremdstoff
Stoffgruppe 6
Stoffgruppe 7
Stoffgruppe 8
Stoffgruppe 9
Stoffgruppe 10
Stoffgruppe 11
Stoffgruppe 12
Q2 by Rohleder

LEDER - alle Typen mit "RÜCKEN ECHT"
Arcade
Lavita / Napoli
Naomi

LEDER - alle Typen mit "RÜCKEN FUTTERSTOFF"
Arcade
Lavita / Napoli
Naomi

Aufpreis für TRENDLINE-Sitzkonzept ...
Medium FK-S
Komfort TFK-S

Abschlusselemente / ECKELEMENTE

Typ	Club-Longchair	Funktions-Club Longchair	Infos Longchair	Ecksofa	Ecksofa mit Klappfunktion	Trapez-ecke	Eckteil	Eckteil lang
bei Stoff:	1,5-sitzig Sitzraster 82cm Rücken echt	*motorisch Sitzraster 82cm Rücken echt	mit Relaxfunktion motorisch * und mit eingebauter Sensorsteuerung (Touch it Technology) davorstehend links od. rechts, armteilseitig innenliegend! Rücken und Sitz können mittels Motor in die gewünschte Position gebracht werden / Wandfrei.	Rücken echt	Rücken echt	Rücken echt	Rücken echt	Rücken echt
	AT links	AT links		links	links			links
Bestell-Nr.	CL/21	CL/21/RFMT		ES/80	ES/80/KF	50	09	90/L
	AT rechts	AT rechts		rechts	rechts			rechts
Bestell-Nr.	CL/12	CL/12/RFMT		ES/08	ES/08/KF			09/L
	Liegefläche: 135x90cm				Nur Hockerteil klappbar!	CKS möglich!		CKS möglich!

Modell	CL/21	CL/21/RFMT	CL/12	CL/12/RFMT	ES/80	ES/80/KF	50	09	90/L
ca. Außenmaß in cm									
Armteil 1	94x166	97x166			87x208		s.o.	s.o.	s.o.
Armteil 2	99x166	99x166			87x208		s.o.	s.o.	s.o.
Armteil 3	109x166	109x166			87x208		s.o.	s.o.	s.o.
Armteil 4+5	95x166	95x166			87x208		s.o.	s.o.	s.o.

ca. Stoffbedarf in m: 5,90 (CL/21), 6,30 (CL/21/RFMT), -- (CL/12), 8,30 (ES/80), 8,55 (ES/80/KF), 4,50 (50), 4,45 (09), 6,75 (90/L)

STOFF

Fremdstoff

Stoffgruppe 6

Stoffgruppe 7

Stoffgruppe 8

Stoffgruppe 9

Stoffgruppe 10

Stoffgruppe 11

Stoffgruppe 12

Q2 by Rohleder

LEDER - alle Typen mit "RÜCKEN ECHT"

Arcade

Lavita / Napoli

Naomi

LEDER - alle Typen mit "RÜCKEN FUTTERSTOFF"

Arcade

Lavita / Napoli

Naomi

Aufpreis für TRENDLINE-Sitzkonzept ...

Medium FK-S

Komfort TFK-S

Abschlusselemente ohne Armlehnen / Hocker

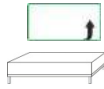
Typ	Anbau- hocker	Anbau- hocker mit Klappfunktion und Stauraum	Hocker	Hocker- bank mit Klappfunktion und Stauraum	Hocker
-----	------------------	---	--------	--	--------

bei Stoff:



links

links



Bestell-Nr.	AH/13-55	AH/13-55/KF	HOBA	HOBA/KF	HO-55	--	--	--	--
-------------	----------	-------------	------	---------	-------	----	----	----	----

Bestell-Nr.	AH/31-55	AH/31-55/KF	HOBA	HOBA/KF	HO-55	--	--	--	--
	bodenfrei	bodenfrei	bodenfrei	bodenfrei	bodenfrei	--	--	--	--

Sitzvariante C
nicht möglich!

Sitzvariante C
nicht möglich!

Die Variante Medium FK-Sitz gegen Mehrpreis möglich!
Komfort TFK-Sitz nicht möglich!

ca. Außenmaß in cm

Modell	55	55	94x62	94x62	55x55	--	--	--	--
Armteil 1	55	55	94x62	94x62	55x55	--	--	--	--
Armteil 2	55	55	94x62	94x62	55x55	--	--	--	--
Armteil 3	55	55	94x62	94x62	55x55	--	--	--	--
Armteil 4+5	55	55	94x62	94x62	55x55	--	--	--	--


ca. Stoffbedarf in m	1,90	2,05	2,50	2,25	1,50	--	--	--	--
----------------------	------	------	------	------	------	----	----	----	----

STOFF						--	--	--	--
Fremdstoff						--	--	--	--
Stoffgruppe 6						--	--	--	--
Stoffgruppe 7						--	--	--	--
Stoffgruppe 8						--	--	--	--
Stoffgruppe 9						--	--	--	--
Stoffgruppe 10						--	--	--	--
Stoffgruppe 11						--	--	--	--
Stoffgruppe 12						--	--	--	--
Q2 by Rohleder						--	--	--	--

LEDER - alle Typen mit "RÜCKEN ECHT"						--	--	--	--
Arcade						--	--	--	--
Lavita / Napoli						--	--	--	--
Naomi						--	--	--	--

LEDER - alle Typen mit "RÜCKEN FUTTERSTOFF"						--	--	--	--
Arcade						--	--	--	--
Lavita / Napoli						--	--	--	--
Naomi						--	--	--	--

Aufpreis für TRENDLINE-Sitzkonzept ...						--	--	--	--
Medium FK-S						--	--	--	--
Komfort TFK-S	nicht lieferbar!	nicht lieferbar!	nicht lieferbar!	nicht lieferbar!	nicht lieferbar!	--	--	--	--



Aufpreise

Typ	Aufpreis für Rücken " echt " 2,5-sitzig (82er Raster)	Aufpreis je Armteil für Armteil 2 pro Seitenteil	Aufpreis je Armteil für Armteil 3 pro Seitenteil	Mehrprijs je Armteil für Armteil klappbar bei AT 2+3 ACHTUNG!	Aufpreis für AKKU (Hochleistungs- akku) für Relax-Element und Clublongchair (RFMT) motorisch einsetzbar	Aufpreis für Kabelhand- schalter für Relax-Element und Clublongchair (RFMT) motorisch
------------	--	--	--	---	--	---

Rücken echt

Bestell-Nr.	RUE/2/80	AT 2	AT 3	AT/K	AKKU	KHS
						anstelle eingebauter Sensorsteuerung (Touch it Technology)

ca. Außenmaß in cm

Modell									
Armteil 1	--	--	--	--	--	--	--	--	--
Armteil 2	--	--	--	--	--	--	--	--	--
Armteil 3	--	--	--	--	--	--	--	--	--
Armteil 4+5	--	--	--	--	--	--	--	--	--

ca. Stoffbedarf in m

STOFF	2,00	--	--	--	--	--	--	--	--
-------	------	----	----	----	----	----	----	----	----

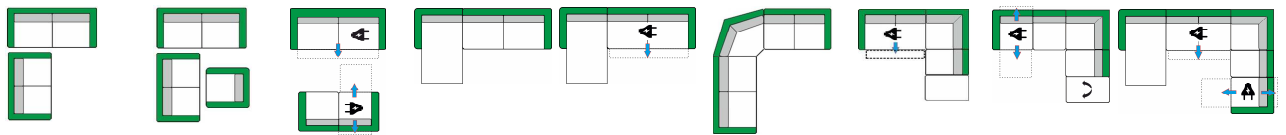
Fremdstoff

Stoffgruppe 6
Stoffgruppe 7
Stoffgruppe 8
Stoffgruppe 9
Stoffgruppe 10
Stoffgruppe 11
Stoffgruppe 12
Q2 by Rohleder

LEDER

Arcade	--
Lavita / Napoli	--
Naomi	--

Kombinations-Beispiele



Zusammenstellung:	S/22/80 S/22/65	S/22/80 S/22/65 11/65	SVZ/22/80/M WA/10/65/.. ..M 01/65	CL/21 S/02/80	CL/21 SVZ/02/80/M	S/20/80 50 S/02/65	SVZ/20/65/M 09/L AH/31-55	WA/10/65/.. ..M 19/65 09/L AH/31-55/KF	CL/21 SVZ/29/65/M 09/L WA/01/65/.. ..M
-------------------	--------------------	-----------------------------	--	------------------	----------------------	--------------------------	---------------------------------	--	--

Detailinformationen siehe Einzeltyp bzw. Typenspalte!

ca. Stoffbedarf in m

15,70	20,7	17,90	12,65	13,90	18,00	16,50	16,60	24,05
-------	------	-------	-------	-------	-------	-------	-------	-------

STOFF

Fremdstoff

Stoffgruppe 6

Stoffgruppe 7

Stoffgruppe 8

Stoffgruppe 9

Stoffgruppe 10

Stoffgruppe 11

Stoffgruppe 12

Q2 by Rohleder

LEDER

Arcade

Lavita / Napoli

Naomi

Aufpreis für TRENDLINE-Sitzkonzept ...


Medium FK-S

Komfort TFK-S

Zubehör

Aufpreise Zubehör

Typ	Stoffmetrage pro Meter	Aufpreis je Seite für Seitenboden in Originalstoff	Aufpreis je Seite für Seitenabschlussblende	Aufpreis je Seite für Funktions-Seitenabschlussblende	Wurfkissen pro Stück	Kissen groß pro Stück	Nierenkissen pro Stück	Kissen 50 pro Stück	Kissen 50/30 pro Stück
-----	---------------------------	--	---	---	-------------------------	--------------------------	---------------------------	------------------------	---------------------------



Bestell-Nr.	lfdm / m ²	SBO	SAB	SAB/FU	KI	KI/G	NIKI	KI/50	KI/50/30
	Stoffe (lfdm) liegen zwischen 1,35m bis 1,40m breit! Leder (m ²) nur ganze Häute lieferbar! Zuschnitte werden mit Verschnitt berechnet!	für feststehende Elemente ohne Funktion (Sofas, Zwischenbauelemente, ...)	für Funktionsteile mit Sitzverstellung (Sitzvorzug, Querschläfer, ...)	für Funktionsteile mit Rückenverstellung (98/ERV/2, 99/ERV/2, ES./../RF, L../../RFMT, R../../RFMT, ...)	Füllung: HCS Kugelfasern und Polyschaum-Sticks			Federn-/Faser-Gemisch im Inlett	
		Bei Abschluss ohne Armlehne zwingend erforderlich!							
		Achtung: Nachträgliche Montage ist nur schwer möglich!	Achtung: Wird immer passend zum jeweils bestellten Modell gefertigt! Nachträgliche Montage ist nur schwer möglich!						
ca. Außenmaß in cm	--	--	3	3	40x40	55x55	62x32	50x50	50x30
ca. Stoffbedarf in m	--	0,60	0,70	1,00	0,65	0,90	0,90	0,80	0,65

STOFF

Fremdstoff

Stoffgruppe 6

Stoffgruppe 7

Stoffgruppe 8

Stoffgruppe 9

Stoffgruppe 10

Stoffgruppe 11

Stoffgruppe 12

Q2 by Rohleder

LEDER

Arcade

Lavita / Napoli

Naomi

Artikel

Lederpflageset

Pflageset "Active Line" by Höpke

Armteifuß Höhe 3,5cm

Stützfuß Höhe 6,5cm od. 9cm od. 12cm

Stützfuß Höhe 13,5cm od. 14,5cm od. 16,5cm

Stützfuß Höhe 18cm od. 19cm od. 22cm

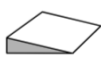
Aufpreis je Holzfuß

Sondernormbeizton

Zubehör

Aufpreise Zubehör

Typ	Keilkissen pro Stück	Keilkissen groß pro Stück	Kopfrolle pro Stück	Aufpreis pro Stück für zusätzliche Seiten- tasche
-----	-------------------------	--	------------------------	---



Bestell-Nr.	Keilkissen	Keilkissen groß	KORO					--	--		
				Bei Typen mit Kabelhand- schalter wird standardmäßig eine Seitentasche angebracht!							

ca. Außenmaß in cm	35x35x8	50x30x12	ø15x50	--	B 31/H 14/T 29	B 47/H 21/T 4,5	B 33/H 33/T 12	--	--
ca. Stoffbedarf in m	0,60	0,70	0,50	0,40	0,70	0,65	0,65	--	--


STOFF									
Fremdstoff									
Stoffgruppe 6									
Stoffgruppe 7									
Stoffgruppe 8									
Stoffgruppe 9									
Stoffgruppe 10									
Stoffgruppe 11									
Stoffgruppe 12									
Q2 by Rohleder									

LEDER									
Arcade									
Lavita / Napoli									
Naomi									

Artikel	Gleiter (Kunststoff) Höhe 1,5cm od. 2,5cm od. 3,5cm pro Stück	Gleiter (Kunststoff) Höhe 5cm ⇒ pro Stück	Achtung: Nur für Typen ohne Funktion möglich. Funktionstypen nur auf Anfrage!	Gleiter (Kunststoff) Höhe 6,5cm od. 9cm od. 12cm pro Stück	Rollen (Kunststoff) Höhe 3,5cm pro Stück	Rollen (Kunststoff) Höhe 5cm pro Stück	Stein-/ Parkettrollen (Kunststoff) Höhe 3,5cm pro Stück	Stein-/ Parkettrollen (Kunststoff) Höhe 5cm pro Stück	
Einzelbest.			--						--
an Stelle Gleiter 3,5cm	--		--	--				--	--
an Stelle Rollen 3,5cm	--	--	--	--	--			--	--



Aufpreis für Sondermaße - Kürzungen in der Breite



- bei jedem Modell möglich!
- bei Stoff- und Ledergarnituren!
- mit GRUBER-Sitzkonzept (Sano-Select) komplett möglich!

NEU

 Funktionsteile sind ausgenommen!

Aufpreis je Typ in Stoff und Leder

Aufpreis für Typen 1-sitzig	Aufpreis für Typen 2-sitzig / offene Abschlüsse	Aufpreis für Typen 3-sitzig / 2,5-sitzig	Aufpreis für Typen Hocker
11/50; 10/50; 01/50; 19/50; 11/55; 10/55; 01/55; 19/55; 11/60; 10/60; 01/60; 19/60; 10/65; 01/65; 19/65; 10/70; 01/70; 19/70; 10/75; 01/75; 19/75; 10/90; 01/90; 19/90; AH/13; AH/31	S/22/50; S/20/50; S/02/50; S/29/50; S/22/55; S/20/55; S/02/55; S/29/55; S/22/60; S/20/60; S/02/60; S/29/60; S/22/65; S/20/65; S/02/65; S/29/65; * HA/16; * HA/61; * HA/26; * HA/62; 25/50; 52/50; 25; 52; 35/50; 53/50; 35; 53; 27/50; 72/50; 37/50; 73/50; * ES/80; * ES/08; * R/21; * R/12; * O/21; * O/12 * L/21; * L/12; * CL/21; * CL/12	S/33/60; S/30/60; S/03/60; S/39/60; S/33/50; S/30/50; S/03/50; S/39/50; S/33/55; S/30/55; S/03/55; S/39/55; S/22/70; S/20/70; S/02/70; S/29/70; S/22/75; S/20/75; S/02/75; S/29/75; S/22/80; S/20/80; S/02/80; S/29/80; S/22/90; S/20/90; S/02/90; S/29/90; CA/21; CA/12	55 HO-65 WHO MHO HOBA

* Kürzung nur am Hockerteil!