

Möbel LETZ

Finden und Wohlfühlen



Typenplan

Amati von Mondo - Barhocker mit Kunstlederbezug in Türkis

Wichtiger Hinweis für Sie

Etwaige Hinweise des Herstellers in dieser Produktinformation, die sich auf die Gewährleistung beziehen, haben für Sie keinerlei Bindungswirkung und können von Ihnen ignoriert werden. Ihre gesetzlichen Gewährleistungsrechte als Verbraucher uns gegenüber, als Ihrem Verkäufer, werden dadurch in keiner Weise berührt oder eingeschränkt. Sie können sich wegen aller Mängel jederzeit an uns wenden. Darüber hinaus gehende Herstellergarantien bleiben natürlich unberührt. Dieser Artikel wird hergestellt von MWA aktuell, Im Walsumer Esch 15-17, 49577 Ankum, Deutschland, info@mwa-aktuell.com

Möbel Letz GmbH
Am Gewerbepark 11
06895 Zahna-Elster

Tel.: 035383 - 6018 50

Fax.: 035383 - 6018 17

MONDO[®]

SCHÖNE MÖBEL. SCHÖNER LEBEN.



AMATI

Farb- und Modellabweichungen bzw. die Korrektur von irrtümlichen Angaben behalten wir uns vor.

QUALITÄT IM DETAIL

- Über 3.000 verschiedene Kombinationsmöglichkeiten
- 8 Stuhlgestelle
- Drehgestelle optional mit automatischer Rückstellfunktion und „Motion-Funktion“ erhältlich
- 2 Gestell-Materialausführungen
- 8 verschiedene Sitzschalen erhältlich
- Vielfältige Bezugsauswahl:
3 Kunstleder-, 4 Leder-, 7 Mikrofaser- sowie 4 Stoffbezüge
- Optional sind Armlehnen (Metall oder Gepolstert) erhältlich
(auch nachträglich montierbar)
- Stuhlgestelle belastbar bis max. 120 kg oder 140 kg (modellabhängig)
- passende Bänke und Barhocker erhältlich
- Zusätzlich als Sonderausführung erhältlich:
Mondo Amati Maxi: Modelle belastbar bis ca. 200 kg
Mondo Amati Happy Colors: 9 zusätzliche, farbenfrohe Kunstlederbezüge



Farb- und Modellabweichungen bzw. die Korrektur von irrtümlichen Angaben behalten wir uns vor.

MODELLBESCHREIBUNG

MONDO AMATI ist ein umfangreiches Stuhlsystem mit einer großen Auswahl an Kunstleder-, Leder-, Mikrofaser- und Stoffbezügen. Durch die individuell miteinander kombinierbaren Sitzschalen und Gestelle bietet dieses System zahlreiche Gestaltungsmöglichkeiten für jeden Wohn- und Essbereich.

Sowohl bei den optional erhältlichen Armlehnen als auch bei den Stuhlgestellen können Sie zwischen den Ausführungen Edelstahl oder schwarz wählen. Passende Bänke und Barhocker aus dem dazugehörigen Bank- und Barhockersystem runden dieses Sitzmöbelsystem ab.

ERGONOMIE

- Optional sind zu allen Stuhlvarianten Armlehnen in den Ausführungen Edelstahl, schwarz gepulvert oder gepolstert erhältlich



- Drehgestelle optional mit automatischer Rückstellfunktion und „Motion-Funktion“ erhältlich

NEU Dreh- & MOTION- Funktion NEU
- für noch mehr Sitzkomfort

360 Grad- drehbar
+
automatische Rückstellfunktion

Stuhl geht nach dem Aufstehen immer in die Ausgangsposition zurück

3D- Sitzkomfort

Der Sitz ist dreidimensional in alle Richtungen beweglich und sorgt so für noch komfortableres und aktiv- dynamisches Sitzen

Farb- und Modellabweichungen bzw. die Korrektur von irrtümlichen Angaben behalten wir uns vor.

GESTELLAUSFÜHRUNGEN



ST
Edelstahl



BL
schwarz
gepulvert

Gestelle belastbar bis ca. 120 kg oder ca. 140 kg (modellabhängig)

GESTELLE

Die angegebenen Maße beziehen sich nur auf die abgebildeten Gestelle.



Gestell 97
B/H/T ca. 44/42/55 cm
Rundrohr
belastbar bis ca. 120 kg



Gestell 2
B/H/T ca. 43/41/57 cm
Kantrohr
belastbar bis ca. 140 kg



Gestell 3
B/H/T ca. 42/43/54 cm
Rundrohr
belastbar bis ca. 140 kg



Gestell 4
B/H/T ca. 42/43/53 cm
Kantrohr
belastbar bis ca. 120 kg



Gestell M5
B/H/T ca. 42/43/54 cm
Kantrohr
belastbar bis ca. 140 kg



Gestell 6
B/H/T ca. 47/41/54 cm
Rundrohr
belastbar bis ca. 140 kg



Gestell 37
B/H/T ca. 44/41/44 cm
belastbar bis ca. 140 kg
mit Drehfunktion



Gestell 38
B/H/T ca. 44/41/44 cm
belastbar bis ca. 140 kg
mit Drehfunktion



Gestell 37-R
B/H/T ca. 44/41/44 cm
belastbar bis ca. 140 kg
mit Dreh- und
automatischer
Rückstellfunktion



Gestell 38-R
B/H/T ca. 44/41/44 cm
belastbar bis ca. 140 kg
mit Dreh- und
automatischer
Rückstellfunktion



Gestell 37-M
B/H/T ca. 44/41/44 cm
belastbar bis ca. 140 kg
mit Drehfunktion
+ MOTION Funktion



Gestell 38-M
B/H/T ca. 44/41/44 cm
belastbar bis ca. 140 kg
mit Drehfunktion
+ MOTION Funktion



Gestell 37-RM
B/H/T ca. 44/41/44 cm
belastbar bis ca. 140 kg
mit Dreh- und automati-
scher Rückstellfunktion
+ mit MOTION Funktion



Gestell 38-RM
B/H/T ca. 44/41/44 cm
belastbar bis ca. 140 kg
mit Dreh- und automati-
scher Rückstellfunktion
+ mit MOTION Funktion

optional erhältlich:
Kippsicherungs- Set
zu Gestell M5
(bestehend aus 2 Stck,
passend für einen Stuhl)



TIP5
passend zu
Gestell M5

Artikelnummer = Ausführung Gestell + Gestell + Bezug + Sitzschale
Beispiel: ST 2 Stone F

Farb- und Modellabweichungen bzw. die Korrektur von irrtümlichen Angaben behalten wir uns vor.

SITZSCHALEN

- Ausführungen

Die angegebenen Maße beziehen sich nur auf die abgebildeten Sitzschalen.



Sitzschale D
B/H/T ca. 44/57/50 cm



Sitzschale E
B/H/T ca. 44/56/46 cm



Gestell schwarz = Griff schwarz
Gestell Edelstahl = Griff Edelstahl



Sitzschale F
B/H/T ca. 44/53/53 cm
Ausführung Kunstleder & Echtleder mit Kontrastnaht*



Griff nur in Ausführung Edelstahl erhältlich

Sitzschale H
B/H/T ca. 44/53/53 cm
Ausführung Kunstleder & Echtleder mit Kontrastnaht*



Sitzschale K
B/H/T ca. 45/55/50 cm



Rückansicht

Sitzschale L
B/H/T ca. 44/50/46 cm
Keder immer in Stoff hellgrau



Griff nur in Ausführung Edelstahl erhältlich

Sitzschale MF
B/H/T ca. 45/58/54 cm
Ausführung Kunstleder & Echtleder mit Kontrastnaht*



Rückansicht

Gestell schwarz = Griff schwarz
Gestell Edelstahl = Griff Edelstahl

Sitzschale MN
B/H/T ca. 44/51/46 cm
Keder immer in Bezugfarbe

Artikelnummer =
Beispiel:

Ausführung Gestell
ST

+

Gestell +
2

Bezug +
Stone

Sitzschale
F


Farb- und Modellabweichungen bzw. die Korrektur von irrtümlichen Angaben behalten wir uns vor.

BEZÜGE

- 3 Kunstlederbezüge



Black
Kunstleder
schwarz
*Kontrastnaht
weiß



Grey
Kunstleder
grau
*Kontrastnaht
weiß



Taupe
Kunstleder
taupe
*Kontrastnaht
braun

- 4 Lederbezüge



Raven
Leder
schwarz
*Kontrastnaht
weiß



Toffee
Leder
braun
*Kontrastnaht
beige



Stone
Leder
grau
*Kontrastnaht
weiß




Bordeaux
Leder
rot
*Kontrastnaht
beige

- 7 Mikrofaser-Bezüge
(Naht immer Ton in Ton)




Zinc
Mikrofaser
hellgrau



Onyx
Mikrofaser
dunkelgrau



Night
Mikrofaser
carbonschwarz



Rust
Mikrofaser
braun



NEU
Amber
Mikrofaser
bernstein-
farben



NEU
Fern
Mikrofaser
grün



NEU
Cream
Mikrofaser
hellbraun

- 4 Stoffbezüge
(Naht immer Ton in Ton)



Ruby
Stoffbezug
rot



Khaki
Stoffbezug
beige



Clover
Stoffbezug
hellgrün



Slate
Stoffbezug
steingrau

Artikelnummer =
Beispiel:

Ausführung Gestell
ST

+






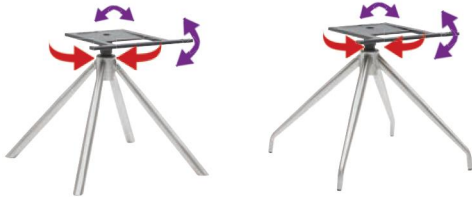
Gestell +
2

Bezug +
Stone

Sitzschale
F

Farb- und Modellabweichungen bzw. die Korrektur von irrtümlichen Angaben behalten wir uns vor.

alle Sitzschalen
D / E / F / MF / L / MN / H / K

| | |
|---|---|
| <p>Gestell 97</p>  | <p>Kunstleder/Stoff: Mikrofaser: Leder:</p> |
| <p>Gestelle 2 / 3 / 4 / M5 / 6</p>  | <p>Kunstleder/Stoff: Mikrofaser: Leder:</p> |
|  <p>Gestell 37 Gestell 38 mit Drehfunktion</p> | <p>Kunstleder/Stoff: Mikrofaser: Leder:</p> |
|  <p>Gestell 37-R Gestell 38-R mit Dreh- und automatischer Rückstellfunktion</p> | <p>Kunstleder/Stoff: Mikrofaser: Leder:</p> |
|  <p>Gestell 37-M Gestell 38-M mit Drehfunktion + MOTION Funktion</p> | <p>Kunstleder/Stoff: Mikrofaser: Leder:</p> |
|  <p>Gestell 37-RM Gestell 38-RM mit Dreh- und automatischer Rückstellfunktion + mit MOTION Funktion</p> | <p>Kunstleder/Stoff: Mikrofaser: Leder:</p> |

| | | | | | | | |
|------------------------------|--------------------------|---|----------------|---|------------------|---|-----------------|
| Artikelnummer = Beispiel: | Ausführung Gestell ST | + | Gestell + 2 | + | Bezug + Stone | + | Sitzschale F |
|------------------------------|--------------------------|---|----------------|---|------------------|---|-----------------|

Farb- und Modellabweichungen bzw. die Korrektur von irrtümlichen Angaben behalten wir uns vor.

ARMLEHNEN- SETS- FÜR ALLE STUHLVARIANTEN OPTIONAL ERHÄLTlich

AUSFÜHRUNG METALL



Armlehnen-set für alle
Stuhlvarianten optional erhältlich:
Höhe ab Sitzfläche ca. 18 cm

ST-AL
(Ausführung Edelstahl)

BL-AL
(Ausführung schwarz gepulvert)

Armlehnen-set für alle
Stuhlvarianten optional erhältlich:
Höhe ab Sitzfläche ca. 21 cm

ST-AXL
(Ausführung Edelstahl)

BL-AXL
(Ausführung schwarz gepulvert)

AUSFÜHRUNG GEPOLSTERT

NEU



Armlehnen-set für alle
Stuhlvarianten optional erhältlich:
Höhe ab Sitzfläche ca. 18 cm

(Kunstleder)-G-AL
(Ausführung gepolstert)

(Stoff)-G-AL
(Ausführung gepolstert)

(Mikrofaser)-G-AL
(Ausführung gepolstert)

(Leder)-G-AL
(Ausführung gepolstert)

Artikelnummer =
Beispiel:

Ausführung Gestell
ST

+

Gestell +
2

Bezug +
Stone

Sitzschale
F

Farb- und Modellabweichungen bzw. die Korrektur von irrtümlichen Angaben behalten wir uns vor.

Die um ca. 4 cm breiteren Sitzschalen und Gestelle für einen noch höheren Sitzkomfort und eine höhere Belastbarkeit sind in den folgenden Varianten erhältlich:

GESTELLAUSFÜHRUNGEN



ST
Edelstahl



BL
schwarz
gepulvert

BEZÜGE

Lieferbare Bezüge s. S. 6



| | | | |
|--|--|--|--|
| |  <p>Ausführung Kunstleder & Leder mit Kontrastnaht*</p> <p>Sitzschale LF B/H/T ca. 48/53/58 cm</p> |  <p>Sitzschale LD B/H/T ca. 48/57/58 cm</p> |  <p>Ausführung Kunstleder & Leder mit Kontrastnaht*</p> <p>Sitzschale LH B/H/T ca. 48/53/58 cm</p> |
|  <p>Gestell 83 B/H/T ca. 47/42/58 cm belastbar bis 200 kg</p> | <p>Kunstleder/Stoff:</p> <p>Mikrofaser:</p> <p>Leder:</p> | | |
|  <p>Gestell M85 B/H/T ca. 48/43/53 cm belastbar bis 200 kg</p> | | | |



Armlehnsenset für alle Maxi-Stuhlvarianten optional erhältlich: Höhe ab Sitzfläche ca. 18 cm

ST-LAL:
(Ausführung Edelstahl)

BL-LAL:
(Ausführung schwarz gepulvert)

Armlehnsenset für alle Maxi-Stuhlvarianten optional erhältlich: Höhe ab Sitzfläche ca. 21 cm

ST-LAXL:
(Ausführung Edelstahl)

BL-LAXL:
(Ausführung schwarz gepulvert)

| | | | | | | | |
|------------------------------|--------------------------|---|---------------|---|----------------|---|------------------|
| Artikelnummer = Beispiel: | Ausführung Gestell ST | + | Gestell 83 | + | Bezug Black | + | Sitzschale LF |
|------------------------------|--------------------------|---|---------------|---|----------------|---|------------------|

Farb- und Modellabweichungen bzw. die Korrektur von irrtümlichen Angaben behalten wir uns vor.

Folgende Sitzschalen sind mit den farbenfrohen „Happy Colors-“ Bezügen erhältlich:
Die Sitzschalen sind mit allen Gestellen aus dem Stuhlsystem kombinierbar! (s. S. 4)



Rückansicht

Keder immer in Bezugfarbe

Sitzschale **MN**

B/H/T ca. 44/51/46 cm



Sitzschale **F**
mit Kontrastnaht*

B/H/T ca. 44/53/53 cm




Cyan

Kunstleder türkis
*Kontrastnaht weiß




Olive

Kunstleder olivgrün
*Kontrastnaht weiß



Petrol

Kunstleder petrol
*Kontrastnaht weiß



Lime

Kunstleder limettengrün
*Kontrastnaht hellgrün



Red

Kunstleder rot
*Kontrastnaht beige



Purple

Kunstleder lila
*Kontrastnaht weiß



Sitzschale **D**

B/H/T ca. 44/57/50 cm



Griff
Ausführung
Edelstahl

Sitzschale **H**
mit Kontrastnaht*

B/H/T ca. 44/53/53 cm



Blue

Kunstleder blau
*Kontrastnaht weiß



Yellow

Kunstleder gelb
*Kontrastnaht weiß



Orange

Kunstleder orange
*Kontrastnaht weiß

Preis: siehe Preis für Kunstleder aus Stuhl-Programm MONDO AMATI (s. S. 8)



Armlehnen optional
erhältlich! (s. S. 7)

Passende Sitzbänke in den „Happy Colors“-Bezügen
sind auf Anfrage erhältlich!

Artikelnummer =
Beispiel:

Ausführung Gestell
ST

+

Gestell +
3

Bezug +
Lime

Sitzschale
F

Auslauf- Komponenten- bestellbar bis 31.03.2023

GESTELLAUSFÜHRUNG

CH
Chrom



Armlehnen für alle Stuhlvarianten optional erhältlich: Höhe ab Sitzfläche ca. 18 cm

CH-AL:
(Ausführung Chrom)

Höhe ab Sitzfläche ca. 21 cm

CH-AXL:
(Ausführung Chrom)

GESTELLE

Die angegebenen Maße beziehen sich nur auf die abgebildeten Gestelle.



Gestell 0
B/H/T ca. 46/41/55 cm
belastbar bis ca. 120 kg



Gestell 1
B/H/T ca. 43/41/58 cm
belastbar bis ca. 140 kg



Gestell M6
B/H/T ca. 43/43/53 cm
belastbar bis ca. 120 kg



Gestell 98
B/H/T ca. 43/42/52 cm
belastbar bis ca. 120 kg



Gestell 99
B/H/T ca. 43/41/58 cm
belastbar bis ca. 140 kg

SITZSCHALEN



Griff nur in Ausführung Edelstahl erhältlich

Sitzschale **ME**



Griff wird in der bestellten Gestellausführung geliefert

Keder immer in Bezugfarbe

Sitzschale **M**
B/H/T ca. 44/51/46 cm

Sitzschalen **ME+M**
Gestell **98**

Sitzschalen **ME+M**
Gestelle **0/1/M6/99**

Kunstleder:
Mikrofaser:
Leder:

Kunstleder:
Mikrofaser:
Leder:

BEZÜGE

SONDERAUSFÜHRUNG:


HAPPY COLORS



Koala
Leder taupe
*Kontrastnaht braun




Swan
Leder cremeweiß
*Kontrastnaht weiß




White
Kunstleder cremeweiß
*Kontrastnaht weiß



Grey 5
Kunstleder grau (grob)
Naht immer Ton in Ton



Brown
Kunstleder braun
*Kontrastnaht beige



Red
Kunstleder rot
Kontrastnaht beige



Beige
Kunstleder beige
*Kontrastnaht braun bei Sitzschale H/F/MN

-bleibt für die Sitzschalen aus der Sonderausführung HAPPY COLORS

Artikelnummer =
Beispiel:

Ausführung Gestell
ST

+

Gestell +
98

Bezug +
Swan

Sitzschale
ME



MONDO®

SCHÖNE MÖBEL. SCHÖNER LEBEN.

• QUALITÄT

Der Name MONDO steht für zuverlässige Qualität. In Material, Verarbeitung, Funktion und Design folgt die gehobene Einrichtungsmarke seit vielen Jahren kontrollierten Qualitätsmaßstäben. Über die Sicherung der strengen Richtlinien wachen erfahrene MONDO Qualitätsbeauftragte. Die geprüfte Qualität jedes einzelnen Möbels ist mit einer 5-Jahres-Garantie verbrieft. Das garantieren wir als Ihr MONDO Fachhändler.

• DESIGN

Alle Designs von MONDO sind exklusiv. Sie werden von renommierten Designern und Kreativen mit viel Gefühl für die Marke entwickelt. MONDO Möbel zeichnen sich durch eine hohe Wertigkeit, emotionale Wärme, planbare Individualität und perfektionierte Funktionalität im Sinne unserer Kunden aus.

MONDO erhalten Sie nur bei uns und in ausgewählten führenden Einrichtungshäusern.

WWW.MONDO-MOEBEL.DE



INTERNATIONALE TOP-DESIGNER
Viele kreative Köpfe stehen hinter dem exklusiven Design von MONDO.
Die Designer von links nach rechts:
Kurt Beier, K. W. Göcke, Ute Bröker.



MONDO®

SCHÖNE MÖBEL. SCHÖNER LEBEN.



BANKSYSTEM

AMATI

Farb- und Modellabweichungen bzw. die Korrektur von irrtümlichen Angaben behalten wir uns vor.

QUALITÄT IM DETAIL

- Vielfältige Kombinationsmöglichkeiten
- Über 2.000 verschiedene Bank- Varianten erhältlich
- 3 Bankgestelle
- 2 Gestell-Materialausführungen
- Bänke in 3 verschiedenen Maßen
- Wahlweise mit oder ohne Rückenlehne
- Vielfältige Bezugsauswahl:
3 Kunstleder-, 4 Leder-, 7 Mikrofaser- sowie 4 Stoffbezüge
- Kunstleder- und Lederbezüge mit oder ohne Kontrastnaht erhältlich
- Bänke auch in Tresen- und Barhöhe erhältlich
- Passende Stühle und Barhocker erhältlich



QUALITÄT

Hochwertige Materialien, sorgfältige Verarbeitung und intelligente Funktionen garantieren Ihnen dauerhaften Komfort. Innovative Techniken, zeitgemäßes Design und funktionelle Detaillösungen belegen den hohen Anspruch von MONDO.


WWW.MONDO-MOEBEL.DE

Farb- und Modellabweichungen bzw. die Korrektur von irrtümlichen Angaben behalten wir uns vor.

MODELLBESCHREIBUNG

MONDO AMATI ist ein umfangreiches Banksystem mit einer großen Auswahl an Leder-, Kunstleder-, Stoff- und Mikrofaserbezügen. Wählen Sie aus drei verschiedenen Gestellen, welche jeweils in Edelstahl oder der Ausführung schwarz gepulvert erhältlich sind. Ob mit Rückenlehne oder ohne - das MONDO AMATI Banksystem bietet auch durch seine Tresen- und Hochbänke die passende Ergänzung zu dem dazugehörigen Stuhl- und Barhockersystem. Gestalten Sie Ihren Wohn- und Essbereich individuell nach Ihren Vorstellungen!

MATERIALAUSFÜHRUNGEN GESTELLE



ST
Edelstahl

Ausführung
Verbindungsstück
Sitzbank/Lehne:
Aluminium natur
gebürstet



BL
schwarz gepulvert

Ausführung
Verbindungsstück
Sitzbank/Lehne:
schwarz gepulvert

GESTELLE

Sitzbank,
Sitzhöhe ca. 47 cm

Tresenbank,
Sitzhöhe ca. 67 cm

Hochbank,
Sitzhöhe ca. 80 cm



Gestell **8**



Gestell **9**



Gestell **10**



Gestell **12**



Gestell **13**

GRÖSSEN

Rückenlehne (optional)
Breite ca. 130 cm

Breite Sitz ca. 140 cm

140

Rückenlehne (optional)
Breite ca. 150 cm

Breite Sitz ca. 160 cm

160

Rückenlehne (optional)
Breite ca. 170 cm

Breite Sitz ca. 180 cm


180

Artikelnummer = Farbe Gestell + Gestell + Breite + Bezug + (Kontrastnaht) + (Rückenlehne)
Beispiel: **ST** - **9** - **160** - **Black** - **H** - **R**

Farb- und Modellabweichungen bzw. die Korrektur von irrümlichen Angaben behalten wir uns vor.


BEZÜGE

• Kunstlederbezüge



Black

Kunstleder
schwarz
*Kontrastnaht
weiß



Grey


Kunstleder
grau
*Kontrastnaht
weiß



Taupe


Kunstleder
taupe
*Kontrastnaht
braun

• Lederbezüge



Raven

Leder
schwarz
*Kontrastnaht
weiß




Toffee

Leder
braun
*Kontrastnaht
beige



Stone

Leder
grau
*Kontrastnaht
weiß



Bordeaux

Leder
rot
*Kontrastnaht
beige


• Mikrofaser-Bezüge

(immer Ton in Ton, nicht mit Kontrastnaht erhältlich)




Zinc

Mikrofaser
hellgrau




Onyx

Mikrofaser
dunkelgrau



Night

Mikrofaser
carbonschwarz



Rust

Mikrofaser
braun



**NEU
Amber**

Mikrofaser
bernstein-
farben



**NEU
Fern**

Mikrofaser
grün



**NEU
Cream**

Mikrofaser
hellbraun

• Stoffbezüge

(immer Ton in Ton, nicht mit Kontrastnaht erhältlich)



Ruby

Stoffbezug
rot



Khaki

Stoffbezug
beige



Clover

Stoffbezug
hellgrün



Slate

Stoffbezug
steingrau

Artikelnummer = Farbe Gestell + Gestell + Breite + Bezug + (Kontrastnaht) + (Rückenlehne)
Beispiel: **ST** - **9** - **160** - **Black** - **H** - **R**

Farb- und Modellabweichungen bzw. die Korrektur von irrtümlichen Angaben behalten wir uns vor.

KONTRASTNAHT



G - ohne Kontrastnaht



H - mit Kontrastnaht*

RÜCKENLEHNE



ohne Rückenlehne
(kein **-R** an Artikelnummer anhängen)



mit Rückenlehne
(**-R** an Artikelnummer anhängen)

Artikelnummer = Farbe Gestell + Gestell + Breite + Bezug + (Kontrastnaht) + (Rückenlehne)

Beispiel: **ST** - **9** - **160** - **Black** - **H** - **R**

Farb- und Modellabweichungen bzw. die Korrektur von irrtümlichen Angaben behalten wir uns vor.

K/S: Kunstleder / Stoffbezug

M: Mikrofaser

L: Leder

Sitzbank ohne Rückenlehne:

Sitzhöhe ca. 47 cm



| | |
|--|-------------------------|
| ST/CH/BL 8/9/10-140 (Bezug) G/H, B/H/T ca. 140/47/50 cm | K/S: M: L: |
| ST/CH/BL 8/9/10-160 (Bezug) G/H, B/H/T ca. 160/47/50 cm | K/S: M: L: |
| ST/CH/BL 8/9/10-180 (Bezug) G/H, B/H/T ca. 180/47/50 cm | K/S: M: L: |

Sitzbank mit Rückenlehne:

Sitzhöhe ca. 47 cm



| | |
|--|-------------------------|
| ST/CH/BL 8/9/10-140 (Bezug) G/H-R, B/H/T ca. 140/85/60 cm | K/S: M: L: |
| ST/CH/BL 8/9/10-160 (Bezug) G/H-R, B/H/T ca. 160/85/60 cm | K/S: M: L: |
| ST/CH/BL 8/9/10-180 (Bezug) G/H-R, B/H/T ca. 180/85/60 cm | K/S: M: L: |

Tresenbank mit Rückenlehne:

Sitzhöhe ca. 67 cm



| | |
|---|-------------------------|
| ST/CH/BL 12-140 (Bezug) G/H, B/H/T ca. 140/105/60 cm | K/S: M: L: |
| ST/CH/BL 12-160 (Bezug) G/H, B/H/T ca. 160/105/60 cm | K/S: M: L: |
| ST/CH/BL 12-180 (Bezug) G/H, B/H/T ca. 180/105/60 cm | K/S: M: L: |

Hochbank mit Rückenlehne:

Sitzhöhe ca. 80 cm



| | |
|---|-------------------------|
| ST/CH/BL 13-140 (Bezug) G/H-R, B/H/T ca. 140/118/60 cm | K/S: M: L: |
| ST/CH/BL 13-160 (Bezug) G/H-R, B/H/T ca. 160/118/60 cm | K/S: M: L: |
| ST/CH/BL 13-180 (Bezug) G/H-R, B/H/T ca. 180/118/60 cm | K/S: M: L: |

Auslauf- Komponenten- bestellbar bis 31.03.2023

GESTELLAUSFÜHRUNG


CH
Chrom




Ausführung
Verbindungsstück
Sitzbank/Lehne:
Aluminium natur
gebürstet

BEZÜGE


• Kunstlederbezüge



Brown
Kunstleder
braun
*Kontrastnaht
beige



Red
Kunstleder
rot
*Kontrastnaht
beige



White
Kunstleder
cremeweiß
*Kontrastnaht
weiß



Grey 5
Kunstleder
grau (grob)
Naht immer
Ton in Ton

• Lederbezüge



Koala
Leder
taupe
*Kontrastnaht
braun



Swan
Leder
cremeweiß
*Kontrastnaht
weiß

Artikelnummer = Farbe Gestell + Gestell + Breite + Bezug + (Kontrastnaht) + (Rückenlehne)
Beispiel: **CH** - **9** - **160** - **Brown** - **H** - **R**



MONDO®

SCHÖNE MÖBEL. SCHÖNER LEBEN.

• QUALITÄT

Der Name MONDO steht für zuverlässige Qualität. In Material, Verarbeitung, Funktion und Design folgt die gehobene Einrichtungsmarke seit vielen Jahren kontrollierten Qualitätsmaßstäben. Über die Sicherung der strengen Richtlinien wachen erfahrene MONDO Qualitätsbeauftragte. Die geprüfte Qualität jedes einzelnen Möbels ist mit einer 5-Jahres-Garantie verbrieft. Das garantieren wir als Ihr MONDO Fachhändler.

• DESIGN

Alle Designs von MONDO sind exklusiv. Sie werden von renommierten Designern und Kreativen mit viel Gefühl für die Marke entwickelt. MONDO Möbel zeichnen sich durch eine hohe Wertigkeit, emotionale Wärme, planbare Individualität und perfektionierte Funktionalität im Sinne unserer Kunden aus.

MONDO erhalten Sie nur bei uns und in ausgewählten führenden Einrichtungshäusern.

WWW.MONDO-MOEBEL.DE



INTERNATIONALE TOP-DESIGNER
Viele kreative Köpfe stehen hinter dem exklusiven Design von MONDO.
Die Designer von links nach rechts:
Kurt Beier, K. W. Göcke, Ute Bröker.



MONDO®

SCHÖNE MÖBEL. SCHÖNER LEBEN.



BARHOCKERSYSTEM

AMATI

Farb- und Modellabweichungen bzw. die Korrektur von irrtümlichen Angaben behalten wir uns vor.

QUALITÄT IM DETAIL

- Über 4.000 verschiedene Barhocker- Varianten erhältlich
- Vielfältige Kombinationsmöglichkeiten
- 12 Barhockergestelle erhältlich
- 2 Gestell-Materialausführungen
- 6 Gestelle sind höhenverstellbar und mit einer Drehfunktion ausgestattet, optional mit automatischer Rückstellfunktion erhältlich
- 9 verschiedene Sitzschalen erhältlich
- Vielfältige Bezugauswahl:
4 Leder-, 3 Kunstleder-, 4 Stoff- sowie 7 Mikrofaserbezüge
- Optional sind Armlehnen erhältlich
- Passende Stühle und Bänke erhältlich
- Zusätzlich als Sonderausführung erhältlich:
Mondo Amati Happy Colors: 9 zusätzliche, farbenfrohe Kunstlederbezüge



Farb- und Modellabweichungen bzw. die Korrektur von irrtümlichen Angaben behalten wir uns vor.

MODELLBESCHREIBUNG

MONDO AMATI ist ein umfangreiches Barhockersystem mit einer großen Auswahl an Leder-, Kunstleder-, Mikrofaser- und Stoffbezügen. Durch die individuell miteinander kombinierbaren Sitzschalen und Gestelle bietet dieses System umfangreiche Gestaltungsmöglichkeiten für jeden Küchen- und Essbereich. Einige Barhocker sind aufgrund Ihrer integrierten Liftfunktion höhenverstellbar. Optional werden für alle Varianten passende Armlehnen angeboten, welche ebenso wie die Untergestelle sowohl in Edelstahl als auch in der Ausführung schwarz gepulvert erhältlich sind. Passende Bänke und Stühle aus dem dazugehörigen Bank- und Stuhlsystem runden dieses Sitzmöbel-system ab.

ERGONOMIE

- Bei Barhockern mit Lift- und Drehfunktion: Sitzhöhe verstellbar von 55-80 cm



- Einige Gestelle sind optional auch mit einer Rückholmechanik erhältlich, die den Sitz automatisch in die Urposition zurückdreht



Farb- und Modellabweichungen bzw. die Korrektur von irrtümlichen Angaben behalten wir uns vor.

GESTELLAUSFÜHRUNGEN



Edelstahl
ST



schwarz gepulvert
BL

GESTELLE

Die angegebenen Maße beziehen sich nur auf die abgebildeten Gestelle.

Sitzhöhe ca. 67 cm



Gestell **59**
Kantrohr
B/H/T ca. 38/61/45 cm



Gestell **60**
Rundrohr
B/H/T ca. 38/61/45 cm



Gestell **62**
B/H/T ca. 42/61/52 cm

Sitzhöhe ca. 80 cm



Gestell **57**
Kantrohr
B/H/T ca. 38/74/45 cm



Gestell **58**
Rundrohr
B/H/T ca. 38/74/45 cm



Gestell **61**
B/H/T ca. 42/74/52 cm

Artikelnummer =
Beispiel:

Ausführung Gestell
ST

+

Gestell +
59

Bezug +
Raven

Sitzschale
S

Farb- und Modellabweichungen bzw. die Korrektur von irrtümlichen Angaben behalten wir uns vor.

GESTELLAUSFÜHRUNGEN



Edelstahl
ST



schwarz gepulvert
BL

GESTELLE

Die angegebenen Maße beziehen sich nur auf die abgebildeten Gestelle.



Gestell **51**
mit Dreh- und
Liftfunktion
B/H/T ca.
36/74/36 cm



Gestell **52**
mit Dreh- und
Liftfunktion
(Sternfuß Aluminium gebürstet
bei Ausführung Edelstahl)
B/H/T ca. 54/74/54 cm



Gestell **M53**
mit Dreh- und
Liftfunktion
B/H/T ca. 42/74/42 cm



Gestell **54**
mit Dreh- und
Liftfunktion
B/H/T ca. 42/74/42 cm



Gestell **M55**
mit Dreh- und
Liftfunktion
B/H/T ca. 40/74/40 cm



Gestell **56**
mit Dreh- und
Liftfunktion
B/H/T ca.
40/74/40 cm



Gestell **51-R**
mit Dreh-, Lift- und
automatischer
Rückstellfunktion
B/H/T ca.
36/74/36 cm



Gestell **52-R**
mit Dreh-, Lift- und
automatischer
Rückstellfunktion
(Sternfuß Aluminium gebürstet
bei Ausführung Edelstahl)
B/H/T ca. 54/74/54 cm



Gestell **M53-R**
mit Dreh-, Lift- und
automatischer
Rückstellfunktion
B/H/T ca. 42/74/42 cm



Gestell **56-R**
mit Dreh-, Lift- und
automatischer
Rückstellfunktion
B/H/T ca. 40/74/40 cm

Artikelnummer =
Beispiel:

Ausführung Gestell
ST

+

Gestell +
56

Bezug +
Raven

Sitzschale
S

Farb- und Modellabweichungen bzw. die Korrektur von irrtümlichen Angaben behalten wir uns vor.

SITZSCHALEN



Griff nur in Ausführung
Edelstahl erhältlich

Sitzschale **MZ**
mit Kontrastnaht *
B/H/T ca. 41/36/43 cm



Sitzschale **V**
B/H/T ca. 40/10/41 cm



Sitzschale **S**
mit Kontrastnaht *
B/H/T ca. 40/30/38 cm



Der Griff wird passend
zur Gestellfarbe geliefert

Keder immer in
Bezugfarbe

Sitzschale **R**
B/H/T ca. cm 40/34/38 cm



Rückansicht

Keder immer in
Stoff hellgrau

Sitzschale **P**
B/H/T ca. cm 40/36/40 cm



Der Griff wird passend
zur Gestellfarbe geliefert

Sitzschale **T**
B/H/T ca. 39/38/44 cm



Griff nur in Ausführung
Edelstahl erhältlich

Sitzschale **Y**
mit Kontrastnaht *
B/H/T ca. 40/30/38 cm



Sitzschale **X**
B/H/T ca. 38/38/41 cm



Sitzschale **W**
mit Kontrastnaht *
B/H/T ca. 39/37/41 cm

Bitte beachten Sie, dass die Griffe der Sitzschalen
nur in den angegebenen Ausführungen erhältlich sind!

Die angegebenen Maße beziehen sich nur auf die abgebildeten Sitzschalen.


Farb- und Modellabweichungen bzw. die Korrektur von irrümlichen Angaben behalten wir uns vor.

BEZÜGE

• Kunstlederbezüge



Black
Kunstleder
schwarz
*Kontrastnaht
weiß



Grey
Kunstleder
grau
*Kontrastnaht
weiß




Taupe
Kunstleder
taupe
*Kontrastnaht
braun

• Lederbezüge




Raven
Leder
schwarz
*Kontrastnaht
weiß



Toffee
Leder
braun
*Kontrastnaht
beige



Stone
Leder
grau
*Kontrastnaht
weiß



Bordeaux
Leder
rot
*Kontrastnaht
beige


• Mikrofaser-Bezüge
(Naht immer Ton in Ton)




Zinc
Mikrofaser
hellgrau



Onyx
Mikrofaser
dunkelgrau



Night
Mikrofaser
carbonschwarz




Rust
Mikrofaser
braun



NEU
Amber
Mikrofaser
bernstein-
farben



NEU
Fern
Mikrofaser
grün



NEU
Cream
Mikrofaser
hellbraun

• Stoffbezüge
(Naht immer Ton in Ton)



Ruby
Stoffbezug
rot



Khaki
Stoffbezug
beige










Clover
Stoffbezug
hellgrün



Slate
Stoffbezug
steingrau







Artikelnummer = Ausführung Gestell + Gestell + Bezug + Sitzschale
Beispiel: ST 59 Raven S


Farb- und Modellabweichungen bzw. die Korrektur von irrtümlichen Angaben behalten wir uns vor.

| | | |
|---|---|---|
| <p>Barhocker ohne Funktion</p> | <p>Sitzschale V</p> | <p>Sitzschalen: X, T, MZ, S, P, R, Y, W</p> |
|  <p>ST59/BL59 Sitzhöhe ca. 67 cm</p> | <p>Kunstleder/Stoff:</p> <p>Mikrofaser:</p> <p>Leder:</p> | <p>Kunstleder/Stoff:</p> <p>Mikrofaser:</p> <p>Leder:</p> |
|  <p>ST60/BL60 Sitzhöhe ca. 67 cm</p> | | |
|  <p>ST62/BL62 Sitzhöhe ca. 67 cm</p> | | |
|  <p>ST57/BL57 Sitzhöhe ca. 80 cm</p> | <p>Kunstleder/Stoff:</p> <p>Mikrofaser:</p> <p>Leder:</p> | <p>Kunstleder/Stoff:</p> <p>Mikrofaser:</p> |
|  <p>ST58/BL58 Sitzhöhe ca. 80 cm</p> | | |
|  <p>ST61/BL61 Sitzhöhe ca. 80 cm</p> | | |
| <div style="display: flex; align-items: center;">  <div> <p>Armlehnsenset für alle Barhockervarianten optional erhältlich:</p> <div style="display: flex; justify-content: space-around;"> <div style="text-align: center;"> <p>AL-SET-1: (Ausführung Edelstahl)</p> </div> <div style="text-align: center;"> <p>BL-AL-SET-1: (Ausführung schwarz gepulvert)</p> </div> </div> </div> </div> | | |

Artikelnummer = Ausführung Gestell + Gestell + Bezug + Sitzschale
 Beispiel: ST 59 Raven S

Farb- und Modellabweichungen bzw. die Korrektur von irrtümlichen Angaben behalten wir uns vor.

| | | |
|--|---|---|
| <p>Barhocker mit Lift- und Drehfunktion</p> | <p>Sitzschale V</p> | <p>Sitzschalen: X, T, MZ, S, P, R, Y, W</p> |
|  ST51/BL51 | <p>Kunstleder/Stoff: Mikrofaser: Leder:</p> | <p>Kunstleder/Stoff: Mikrofaser: Leder:</p> |
|  ST52/BL52 | <p>Kunstleder/Stoff: Mikrofaser:</p> | <p>Kunstleder/Stoff: Mikrofaser: Leder:</p> |
|  STM53/BLM53 | | |
|  ST54/BL54 | | |
|  STM55/BLM55 | <p>Kunstleder/Stoff: Mikrofaser: Leder:</p> | <p>Kunstleder/Stoff: Mikrofaser: Leder:</p> |
|  ST56/BL56 | | |








Armlehnsenset für alle Barhockervarianten optional erhältlich:

AL-SET-1:
(Ausführung Edelstahl)

BL-AL-SET-1:
(Ausführung schwarz gepulvert)

| | | | | | | | |
|-----------------|--------------------|---|---------|---|-------|---|------------|
| Artikelnummer = | Ausführung Gestell | + | Gestell | + | Bezug | + | Sitzschale |
| Beispiel: | ST | | 59 | | Raven | | S |

Farb- und Modellabweichungen bzw. die Korrektur von irrtümlichen Angaben behalten wir uns vor.

| | | |
|--|---|---|
| <p>Barhocker mit Lift-, Dreh- und automatischer Rückstellfunktion</p> | <p>Sitzschale V</p> | <p>Sitzschalen: X, T, MZ, S, P, R, Y, W</p> |
|  <p>ST51-R BL51-R</p> | <p>Kunstleder/Stoff: Mikrofaser: Leder:</p> | <p>Kunstleder/Stoff: Mikrofaser: Leder:</p> |
|  <p>ST52-R BL52-R</p> | <p>Kunstleder/Stoff: Mikrofaser: Leder:</p> | <p>Kunstleder/Stoff: Mikrofaser: Leder:</p> |
|  <p>STM53-R BLM53-R</p> | | |
|  <p>ST56-R BL56-R</p> | <p>Kunstleder/Stoff: Mikrofaser: Leder:</p> | <p>Kunstleder/Stoff: Mikrofaser: Leder:</p> |
| <div style="display: flex; align-items: center;">  <div> <p>Armlehnsenset für alle Barhockervarianten optional erhältlich:</p> <p>AL-SET-1: (Ausführung Edelstahl)</p> <p>BL-AL-SET-1: (Ausführung schwarz gepulvert)</p> </div> </div> | | |

Farb- und Modellabweichungen bzw. die Korrektur von irrtümlichen Angaben behalten wir uns vor.

Folgende Sitzschalen sind mit den farnefrohen „Happy Colors-“ Bezügen erhältlich:



Sitzschale **S**

mit Kontrastnaht *
B/H/T ca. 40/30/38 cm

Begros exklusiv!




Sitzschale **X**

B/H/T ca. 38/38/41 cm



Sitzschale **Y**


mit Kontrastnaht *
B/H/T ca. 40/30/38 cm



Armlehnen optional
erhältlich! (s. S. 8-10)


Passende Tresen- und Hochbänke in den „Happy Colors“-Bezügen sind auf Anfrage erhältlich!

Die Sitzschalen sind mit allen Gestellen aus dem Barhockersystem kombinierbar! (s. S. 4-5)




Cyan

Kunstleder türkis
*Kontrastnaht weiß




Olive

Kunstleder olivgrün
*Kontrastnaht weiß




Petrol

Kunstleder petrol
*Kontrastnaht weiß



Lime

Kunstleder limettengrün
*Kontrastnaht hellgrün



Red

Kunstleder rot
*Kontrastnaht beige



Purple

Kunstleder lila
*Kontrastnaht weiß




Blue

Kunstleder blau
*Kontrastnaht weiß



Yellow

Kunstleder gelb
*Kontrastnaht weiß



Orange

Kunstleder orange
*Kontrastnaht weiß

Preis: siehe Preis für Kunstleder aus Barhocker-Programm MONDO AMATI (s. S. 8-10)

Artikelnummer = Ausführung Gestell + Gestell + Bezug + Sitzschale
Beispiel: ST 59 Lime S

MONDO AMATI BARHOCKERSYSTEM

Auslauf- Komponenten- bestellbar bis 31.03.2023

SITZSCHALE



Griff nur in Ausführung
Edelstahl erhältlich

Sitzschale MY preisgleich wie Sitzschalen
X,T,MZ,S,P,R,Y,W

Sitzschale **MY**

mit Kontrastnaht *

B/H/T ca. 40/37/36 cm

BEZÜGE

• Lederbezüge



Koala

Leder
taupe

*Kontrastnaht
braun




Swan

Leder

cremeweiß
*Kontrastnaht
weiß

• Kunstlederbezüge



White


Kunstleder
cremeweiß

*Kontrastnaht
weiß



Grey 5


Kunstleder
grau (grob)
Naht immer
Ton in Ton



Brown

Kunstleder
braun

*Kontrastnaht
beige



Red

Kunstleder
rot
Kontrastnaht beige

-bleibt für die
Sitzschalen aus der
Sonderausführung
HAPPY COLORS

SONDERAUSFÜHRUNG:
HAPPY COLORS



Beige

Kunstleder
beige

*Kontrastnaht
braun



MONDO®

SCHÖNE MÖBEL. SCHÖNER LEBEN.

• QUALITÄT

Der Name MONDO steht für zuverlässige Qualität. In Material, Verarbeitung, Funktion und Design folgt die gehobene Einrichtungsmarke seit vielen Jahren kontrollierten Qualitätsmaßstäben. Über die Sicherung der strengen Richtlinien wachen erfahrene MONDO Qualitätsbeauftragte. Die geprüfte Qualität jedes einzelnen Möbels ist mit einer 5-Jahres-Garantie verbrieft. Das garantieren wir als Ihr MONDO Fachhändler.

• DESIGN

Alle Designs von MONDO sind exklusiv. Sie werden von renommierten Designern und Kreativen mit viel Gefühl für die Marke entwickelt. MONDO Möbel zeichnen sich durch eine hohe Wertigkeit, emotionale Wärme, planbare Individualität und perfektionierte Funktionalität im Sinne unserer Kunden aus.

MONDO erhalten Sie nur bei uns und in ausgewählten führenden Einrichtungshäusern.

WWW.MONDO-MOEBEL.DE



INTERNATIONALE TOP-DESIGNER

Viele kreative Köpfe stehen hinter dem exklusiven Design von MONDO.
Die Designer von links nach rechts:
Kurt Beier, K. W. Göcke, Ute Bröker.

