

Möbel LETZ

Finden und Wohlfühlen



Typenplan

HU-AP22111 von Hukla - Ruhesessel slate

Wichtiger Hinweis für Sie

Etwaige Hinweise des Herstellers in dieser Produktinformation, die sich auf die Gewährleistung beziehen, haben für Sie keinerlei Bindungswirkung und können von Ihnen ignoriert werden. Ihre gesetzlichen Gewährleistungsrechte als Verbraucher uns gegenüber, als Ihrem Verkäufer, werden dadurch in keiner Weise berührt oder eingeschränkt. Sie können sich wegen aller Mängel jederzeit an uns wenden. Darüber hinaus gehende Herstellergarantien bleiben natürlich unberührt. Dieser Artikel wird hergestellt von Hukla Polstermöbel, Diepenauer Heide 1, 31603 Diepenau, Deutschland, office@hukla.de

Möbel Letz GmbH
Am Gewerbepark 11
06895 Zahna-Elster

Tel.: 035383 - 6018 50

Fax.: 035383 - 6018 17




HUKLA®
So will ich sitzen



Modellbeschreibung:

| | |
|------------------------------|---|
| Gestell: | Massivholz und Holzwerkstoffe |
| Unterfederung Sitz: | Stahlwellen-Federn |
| Polsterung Sitz: | H2L - voll durchgeschäumter Federkern in 3 verschiedenen H2L-Sitzhärten lieferbar |
| Unterfederung Rücken: | Gummigurte |
| Polsterung Rücken: | Softrücken - Ergonomisch geformte Rückenlehne aus hochwertiger Kaltschaum und Polyätherschaum Kombination mit Rhombo-Fill Kissen im Kopfteilbereich |
| Polsterung Armteil: | Hochwertiger Polyätherschaum |
| Unter dem Bezug: | Weiche Polster-Vlies-Matte |
| Füße: | Drehbare Doppelrollen |
| Max. Belastbarkeit: | 110kg Basis Variante 160kg Plus Variante |
| Grundversion Basis: | A - Körperdruck (Komfortausstattung - s. Aufpreise) |
| Grundversion Plus: | J - XXL Plus |

Alle Ausführungen mit Seitenteiltasche sitzend auf der rechten Seite. Mit durchgehender Fußmatte, Kabellänge ca. 3,50m. Faltenbildung gehört zur legeren Verarbeitung!



ca. Massangaben in cm

| | |
|-----------------------------------|-------------|
| Breite Basis Variante: | 87 |
| Breite Plus Variante: | 93 |
| Höhe: | 102/105/108 |
| Tiefe: | 90 |
| Sitzhöhe: | 41/44/47 |
| Sitztiefe: | 48/51/54 |
| Breite Basis Variante (Innenmaß): | 48 |
| Breite Plus Variante (Innenmaß): | 54 |

Ergonomiegrößen



**small
small plus**
SH41 / ST48
Rückenhöhe 102
Liegelänge ca. 169 cm



**medium
medium plus**
SH44 / ST51
Rückenhöhe 105
Liegelänge ca. 175 cm



**large
large plus**
SH47 / ST54
Rückenhöhe 108
Liegelänge ca. 181 cm

Sitzhärten



H2L-Wahlweise in 3 verschiedenen Sitzhärten (ohne Mehrpreis)
Bitte grundsätzlich angeben! Empfehlung: F2



F1-weich



F2-mittel





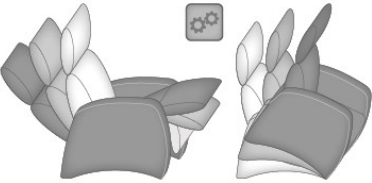
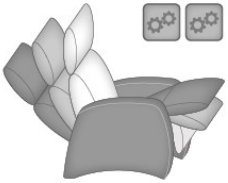
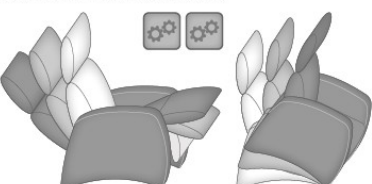
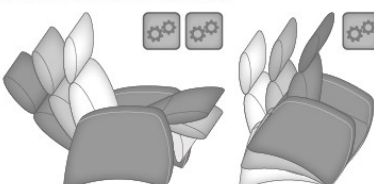


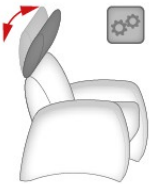
F3-fest

Bitte alle erforderlichen Vorgaben zu einer Bestellung beachten. Beginnen Sie Ihre Angaben mit der davorstehend linken Type. (Bitte Stellskizze mitsenden)!





Die Nahtverarbeitung oder Notwendigkeit zusätzlicher/geänderter Nähte kann im Vergleich zwischen der Stoff-/Lederausführung unterschiedlich ausfallen. Faltenbildung ist ein normaler Prozess. Diese stellt keinen Qualitätsmangel dar, sondern ist modellbedingt gewollt und eine warentypische Eigenschaft. Alle Maßangaben sind ca. Maße und können geringfügig abweichen. Ausführungen der abgebildeten Modelle sowie deren Skizzen sind unverbindlich und können sich ändern. Technische Änderungen an unseren Produkten behalten wir uns vor. Gleiches gilt für Preisirrtümer. Maßgebend ist der aktuelle Stand der Kollektion. Die Liegeflächen-Maße (falls Schlaffunktion im Typenplan vorhanden) sind in Kombination von einem Querschläfer mit Armlehne und Spitzecke (SE) angegeben und ändern sich geringfügig in Kombination mit anderen Typen.


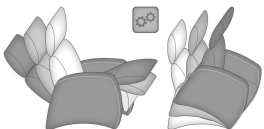

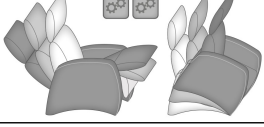
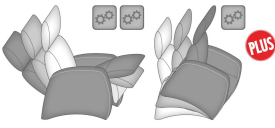


Holz ist ein Naturprodukt und eventuelle Farbabweichungen oder Maserungen können nicht beeinflusst werden und stellen keinen Reklamationsgrund dar.








Hinweis für Träger von Herzschrittmachern: Alle eingebauten Elektromotoren entsprechen den DIN- und VDE Vorschriften. Wir empfehlen, um eventuellen Problemen vorzubeugen, den Arzt zu befragen.

| Beschreibung Funktionen | |
|---|--|
| <p>Komfortausstattung A</p>  <p>Verstellung der Beinauflage und Rückenlehne durch Körperdruck.</p> | <p>manuelle Kopfpolsterverstellung MAKV</p>  <p>Alle Ausführungen sind generell mit einer manuellen Kopfpolsterverstellung über einen Rastbeschlag ausgestattet. So kann jede Relaxposition individuell verfeinert werden.</p> |
| <p>Komfortausstattung E (2*) - gegen Aufpreis 1 E-Motor mit Aufstehhilfe</p>  <p>Stufenlose, synchrone Verstellung der Beinauflage und Rückenlehne durch einen Elektro-Motor und Aufstehhilfe (max. 110kg).</p> | <p>Komfortausstattung F (3*) - gegen Aufpreis 2 E-Motoren</p>  <p>Individuelle Verstellung der Beinauflage und Rückenlehne durch zwei Elektro-Motoren.</p> |
| <p>Komfortausstattung G (4*) - gegen Aufpreis 2 E-Motoren mit Aufstehhilfe</p>  <p>Individuelle Verstellung der Beinauflage und Rückenlehne durch zwei Elektro-Motoren und Aufstehhilfe (max. 110kg).</p> | <p>Komfortausstattung J-XXL Plus (5*) - gegen Aufpreis 3 E-Motoren mit Aufstehhilfe</p>  <p>Individuelle Verstellung der Beinauflage, Rückenlehne und Aufstehhilfe durch drei Elektro-Motoren (max. 160kg).</p> <p>Nur lieferbar in der Plus-Variante, Plus 6cm in der Sitzbreite</p>  |
| <p>Seitenwechsel motor. Bedienung (6*) - gegen Aufpreis</p>  <p>Bei motorischen Funktionen ist die Bedienung dann davorstehend rechts. Nur lieferbar mit Funktion E, F, G und J-XXL Plus</p> | <p>Zusatzausstattung mot. Kopfpolsterverstellung MOK (7*) - gegen Aufpreis</p>  <p>Motorische Kopfpolsterverstellung Nur lieferbar mit Funktion E, F, G und J-XXL Plus</p> |

* laufende Nummer in der Preisliste

| Beschreibung Funktionen | |
|--|--|
| <p>Zusatzausstattung Maxi-Rücken MR (8*) - gegen Aufpreis</p>  <p>Verlängerung der Rückenlänge bzw. der Gesamthöhe um ca. 7 cm. Lieferbar in allen angebotenen Ergonomiegrößen in der Basis- und Plus-Variante.</p> | <p>Zusatzausstattung Maxi-Beinauflage MB (9*) - gegen Aufpreis</p>  <p>Die Maxi-Beinauflage verlängert die Liegelänge um ca. 7 cm (inkl. Herz-Waage-Position) Lieferbar in allen angebotenen Ergonomiegrößen in der Basis-Variante. Auch in Kombination mit Maxi-Rücken lieferbar. Verlängerung der Liegelänge um ca. 14cm</p> <p>max. Belastbarkeit 130kg</p> |
| <p>Herz-Waage-Position</p>  <p>Alle Ausführungen mit Maxi-Beinauflage (MB) lassen sich generell bis zur Herz-Waage-Position verstellen. Als Herz-Waage-Position bezeichnet man die rückwertige Liegeposition, in der die Fußspitzen höher gelagert sind als das Herz. Herz und Kreislauf werden so entlastet. Die Durchblutung verbessert sich und der Körper kann entspannen. Angestrenzte und müde Beine können regenerieren, da das Venensystem entlastet wird.</p> | <p>Zusatzausstattung Akku AKK (10*) - gegen Aufpreis</p>  <p>Akku (100 Verstellungen in der Basis Variante, 65 Verstellungen in der Plus Variante) Nur lieferbar mit Funktion E, F, G und J-XXL Plus</p> <p style="text-align: right;">* laufende Nummer in der Preisliste</p> |

| Nr. | Artikel | Bild | Beschreibung | Aufpreis | | | | | | | | | |
|--|-------------------------------|---|---|----------|----|----|----|----|----|----|----|----|----|
| | | | | | 19 | 20 | 22 | 25 | 56 | 58 | 59 | 60 | 63 |
| TV-Sessel / Ruhe- / Liege- / Relaxessel | | | | | | | | | | | | | |
| 1 | Relaxessel |  | Grundversion: A - Körperdruck. Verstellung der Beinauflage und Rückenlehne durch Körperdruck. Individuelle Kopfpolsterverstellung durch Rastbeschlag. | | | | | | | | | | |
| Zubehör / Kleinteile | | | | | | | | | | | | | |
| 2 | E - 1 E-Motor + AH |  | E - 1 E-Motor und Aufstehhilfe. Stufenlose, synchrone Verstellung der Beinauflage und Rückenlehne durch einen Elektro-Motor und Aufstehhilfe (max. 110 kg). Generell mit manueller Kopfpolsterverstellung | | - | - | - | - | - | - | - | - | |
| 3 | F - 2 E-Motoren |  | F - 2 E-Motoren. Individuelle Verstellung der Beinauflage und Rückenlehne durch 2 Elektro-Motoren. Generell mit manueller Kopfpolsterverstellung | | - | - | - | - | - | - | - | - | |
| 4 | G - 2 E-Motoren + AH |  | G - 2 E-Motoren und Aufstehhilfe. Individuelle Verstellung der Beinauflage und Rückenlehne durch 2 Elektro-Motoren und Aufstehhilfe (max. 110 kg). Generell mit manueller Kopfpolsterverstellung | | - | - | - | - | - | - | - | - | |
| 5 | J-XXL-Plus - 3 E-Motoren + AH |  | J-XXL-Plus - 3 E-Motoren und Aufstehhilfe für Plus-Variante Plus 6 cm in der Sitzbreite. Individuelle Verstellung der Beinauflage, Rückenlehne und Aufstehhilfe durch 3 Elektro-Motoren (max. 160 kg). Generell mit manueller Kopfpolsterverstellung. | | - | - | - | - | - | - | - | - | |
| 6 | Aufpreis Seitenwechsel |  | Seitenwechsel der motorischen Bedienung. Bei motorischen Funktionen ist die Bedienung davorstehend rechts. | | - | - | - | - | - | - | - | - | |
| 7 | MOK - Motorische Kopf.-verst. |  | MOK - Motorische Kopfpolsterverstellung Lieferbar mit den Funktionen E/F/G und J-XXL Plus Variante. | | - | - | - | - | - | - | - | - | |

| Nr. | Artikel | Bild | Beschreibung | | | | | | | | | |
|---------------|-------------------------|---|--|----|----|----|----|----|----|----|----|----|
| | | | | 19 | 20 | 22 | 25 | 56 | 58 | 59 | 60 | 63 |
| 8 | MR - Maxi-Rücken |  | MR - Maxi-Rücken. Der Maxi-Rücken verlängert die Rückenlänge um ca. 7 cm, bzw. 7 cm mehr in der Gesamthöhe. Bei den Ergonomien Small, Medium und Large in der Basis- und Plus-Variante lieferbar. | - | - | - | - | - | - | - | - | - |
| 9 | MB - Maxi-Beinauflage |  | MB - Maxi-Beinauflage. Die Maxi-Beinauflage verlängert die Liegelänge um ca. 7 cm (inkl. Herz-Waage-Position und max. Belastbarkeit 130 kg). Bei allen Ergonomiengrößen und Ausstattungsvarianten in der Basisbreite lieferbar. MB nicht bei J-XXL Plus Variante möglich. | - | - | - | - | - | - | - | - | - |
| 10 | AKK - Akku |  | Akku - Die Zusatzausstattung Akku ermöglicht eine einfache kabellose Nutzung des Relaxsessels (100 Verstellungen). Nur lieferbar bei den motorischen Ausführungen. | - | - | - | - | - | - | - | - | - |
| 11 | Aufpreis Parkettrollen |  | Parkettrollen 360° drehbar. Rolle aus Kunststoff mit Hartgummiummantelung. Optional bei allen Ergonomien und Ausstattungen lieferbar, jedoch NICHT bei Funktion E ohne Maxibeinauflage. Hinweis: Auch Parkettrollen können auf weichen Böden Druckstellen verursachen. | - | - | - | - | - | - | - | - | - |
| 12 | Aufpreis Gleiter |  | Austausch der Rollen gegen Kunststoffgleiter schwarz. Für bessere Haftung auf glatten Böden. Hinweis: Je nach gewählter Funktion werden nur die vorderen Rollen ersetzt. | - | - | - | - | - | - | - | - | - |
| Kissen | | | | | | | | | | | | |
| 13 | Stoffmetrage lfd. Meter |  | ca. 140 cm breit; ab 0,5 Meter und in 10 cm Schritten bestellbar | | | | | - | - | - | - | - |
| 14 | Leder 4,5m ² |  | nur ganze Häute (ca. 4,5m ²) Bitte beachten: Durch die vorhandenen Naturmerkmale können ca. 60-70% der Haut als Zuschnittfläche verwendet werden. | - | - | - | - | | | | | |

| Nr. | Artikel | Bild | Beschreibung | | | | | | | | | | | |
|-----|-----------------------------|---|---|----|----|----|----|----|----|----|----|----|--|--|
| | | | | 19 | 20 | 22 | 25 | 56 | 58 | 59 | 60 | 63 | | |
| 15 | Nackenkissen / Gegengewicht |  | Nackenkissen 38/19/6 mit Gegengewicht | | | | | | | | | | | |
| 16 | Koetnackenkissen |  | Koetnackenkissen 38/26/7 mit Gegengewicht | | | | | | | | | | | |
| 17 | Softnackenkissen |  | Softnackenkissen 48/16/6 mit Gegengewicht | | | | | | | | | | | |
| 18 | Nackenkissen mit Biese |  | Nackenkissen 48/22/6 mit Biese und Gegengewicht | | | | | | | | | | | |