

# Möbel LETZ

*Finden und Wohlfühlen*



## Typenplan

Modern Classic FU von Gruber - Echtleder-Duo anthrazit

### **Wichtiger Hinweis für Sie**

Etwaige Hinweise des Herstellers in dieser Produktinformation, die sich auf die Gewährleistung beziehen, haben für Sie keinerlei Bindungswirkung und können von Ihnen ignoriert werden. Ihre gesetzlichen Gewährleistungsrechte als Verbraucher uns gegenüber, als Ihrem Verkäufer, werden dadurch in keiner Weise berührt oder eingeschränkt. Sie können sich wegen aller Mängel jederzeit an uns wenden. Darüber hinaus gehende Herstellergarantien bleiben natürlich unberührt. Dieser Artikel wird hergestellt von Gruber Polstermöbel, Werkstraße 11-13, 96242 Sonnefeld, Deutschland, [info@gruber-polster.de](mailto:info@gruber-polster.de)

Möbel Letz GmbH  
Am Gewerbepark 11  
06895 Zahna-Elster

Tel.: 035383 - 6018 50

Fax.: 035383 - 6018 17

**MODERN CLASSIC FU**  
überbautes Rückenkissen



**TREND**  
LINE



Rücken überbaut (FU)





**MADE IN GERMANY**

Komplett handgemacht in Deutschland:  
ZUSCHNITT, NÄHEN, POLSTERN





TREND  
LINE

- Gestell:** - Massives Holzgestell, alle tragenden Teile aus Buchenholz bzw. Tischlerplatte.  
- Seitenwangen mit Werkstoffplatte. Gestelle verleimt und gedübelt.
- Sitz:** - Blocksitz  
- Sitzkonzept "Trendline" --> **ACHTUNG:** Verstärkungspaket nicht möglich!  
mit Sitzvarianten "SOFT", "MEDIUM" und "KOMFORT" (s. S. 4)
- Rücken:** - Niedriglehner
- Armlehne:** - Rückenkissen sind **überbaut (FU)** und leger bezogen  
- Polyschaumkissen und Fillauflage - Gummigurtunterfederung, Polyschaumabdeckung  
- bodenfreies Armteil  
- Armteil 1 + 4 + 5 = Standard (Armteil 4 + 5 ist standardmäßig stufenlos abklappbar)  
- Armteil 2 + 3 gegen Aufpreis und auf Wunsch optional (gegen Mehrpreis) klappbar  
**ACHTUNG: Bei komplett abgeklappten Armteilen erhöht sich das Außenmaß je Armteil wie folgt:**  
bei Armteil 2 um ca. 10 cm, bei Armteil 4 um ca. 15 cm und bei Armteil 5 um ca. 19 cm!
- Fußausführung:** - Polyschaumkissen und Fillauflage - leger gepolstert  
- Metallfuß F919 rund, Alu matt - Holzfuß F209 <sup>1)</sup>, Buchefuß eckig  
- Metallfuß F150, schwarz matt - Holzfuß F210\*, Eichenholz eckig  
- Metallfuß F151, chrono - Buche-Holzfuß F220 \*<sup>1)</sup>, schräg  
- Metallfuß F508, schwarz matt - Eiche-Holzfuß F221 \*, schräg  
- Metallfuß F509, chrono
- Holzfarben:** - P4 - kirschbaumfarbig | P11 - wengefarbig | P16 RAL 9005 - schwarz | P40 - natur  
(andere Normbeiztöne gegen Aufpreis möglich!)  
- \*Eichefuß F210 und F221 nur in den Farben "natur geölt" und "bianco geölt" möglich!
- Rückenspannteile:** - bei Stoff: siehe Beschreibung Text in der jeweiligen Typenspalte  
- bei Leder: siehe Leder-Rubrik - alle Typen mit Rücken echt, bzw. - alle Typen Rücken Futterstoff
- Seitenwangen:** - in Futterstoff  
- gegen Aufpreis: Seitenboden im Original-Stoff und Seitenabschlussblende (SAB)
- Bezug:** - Modell ist in Stoff und Leder lieferbar. - **Streifen- und Karostoffe nicht möglich!**
- Nähte:** - Bei Ledergarnituren sind veränderte Zuschnitte und Nahtbilder gegenüber Stoffverarbeitung üblich.  
- Zier-, Kapp- oder Doppelnähte können in der Stoff- oder Lederausführung unterschiedlich ausfallen.  
- Herstellungsbedingt können in der Stoffausführung Nähte entfallen oder durch einfache Nähte ersetzt werden.
- Kontrastnaht:** - bei Leder und Bezügen in Lederoptik ohne Mehrpreis möglich! (Nicht möglich bei Velouren und Flachgeweben.)
- Allgemeines:**  - wird nichts bei der Bestellung angegeben, wird automatisch ohne Kontrastnaht gefertigt!  
- moderne, bodenfreie, leger gearbeitete Garnitur mit gewollter Faltenbildung  
- Bitte beachten Sie, dass bei bodenfreien Modellen eventuell zusätzliche Stützfüße gebraucht werden.  
Wenn Sie zusätzliche Einzelelemente oder Sofas ohne Armlehne als Zwischenbauteile verwenden, kann es sein, dass die Tragfähigkeit der Polstermöbel nicht gewährleistet ist. Um die Stabilität sicher zu stellen, ist es erforderlich, einen oder mehrere Stützfüße unter zu bauen.
- Abmessungen:** - RüsCHFalten sind modellbedingt  
- Faltenbildung in Sitz und Rücken sind modellbedingt und stellen keinen Grund zur Beanstandung dar!  
- Wellen- oder Muldenbildung im Gebrauch sind je nach Bezugsart warentypisch.  
- **Optische und polstertechnische Abweichungen zwischen fest gepolsterten Typen und baugleichen Funktionstypen sind technisch nicht zu vermeiden!**  
- Alle angegebenen Maße sind ca.-Maße in cm und sind auf der Grundlage von Fertigungszeichnungen errechnet  
- Wenn Sie mehrere Einzelelemente oder Sofas ohne Armlehne als Zwischenbauteile stellen möchten, können Maßtoleranzen bei den einzelnen Polsterelementen untereinander durch z.B. Versatz, Spalte, Elementverbinder oder Bezugsmaterial (Stoff/Leder) von bis zu +2cm pro Type möglich sein.
- |   |               |                             |   |
|---|---------------|-----------------------------|---|
|  | Gesamtbreite: | siehe je Element "Außenmaß" |   |
|   | Gesamthöhe:   | 88cm <u>oder</u> 90cm       | - * Die Gesamthöhe ist an die Sitzhöhe gekoppelt  |
|   | Sitzhöhe:     | 46cm <u>oder</u> 48cm       | - * Die Sitzhöhe wird durch unterschiedliche Gestelle, Erhöhung der Armteile, bzw. Stützfüße erreicht |
|   | Gesamttiefe:  | 97cm (FU) _____             |   |
|   | Sitztiefe:    | 51 <u>oder</u> 53cm         |   |

Typen-Darstellung sind schematisch und beinhalten keine Modellspezifikation.  
Abweichungen bzw. Korrektur von irrtümlichen Angaben behalten wir uns vor.

MADE IN GERMANY

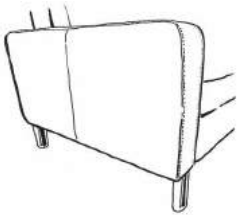
Komplett handgemacht in Deutschland:  
ZUSCHNITT, NÄHEN, POLSTERN






TREND  
LINE

**Armteiloptik (AT):**



**Armteil 1**  
(SH=46cm)  
(SH=48cm)



 **Armteil 2**  
(SH=46cm)  
(SH=48cm)

*AT 2 + AT 2 klappbar - gegen  
Aufpreis*



 **Armteil 3**  
(SH=46cm)  
(SH=48cm)

*AT 3 + AT 3 klappbar - gegen  
Aufpreis*



**Armteil 4**  
(SH=46cm)  
(SH=48cm)

*ACHTUNG: AT 4 standardmäßig  
stufenlos klappbar!*

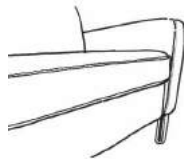


**Armteil 5**  
(SH=46cm)  
(SH=48cm)

*ACHTUNG: AT 5 standardmäßig  
stufenlos klappbar!*



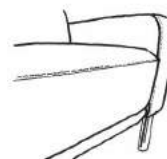
**Sitzvariante (SV):**



**A**



**B**



**C**

**Rückenvariante (RV):**



**Rücken überbaut (FU)**

**Sitzhöhe (SH):**

**46cm**



--> Rückenhöhe 88cm

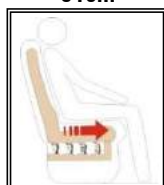
**48cm**



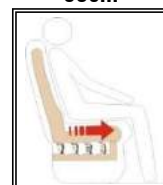
--> Rückenhöhe 90cm

**Sitztiefe (ST):**

**51cm**



**53cm**





TREND  
LINE

**Kontrastnaht (KN):** ohne Mehrpreis möglich!

Nur bei Leder und Bezügen in Lederoptik möglich!  
(Nicht möglich bei Velours und Flachgeweben.)




K00 ohne Kontrastnaht  
(Ton in Ton)




K03 silbergrau



K01 beige



K04 anthrazit



K02 mocca



*Wird nichts bei der Bestellung angegeben, wird automatisch ohne Kontrastnaht (K00) gefertigt!*

**Fußausführung:**

**F919**

Metallfuß, rund, Alu matt



**F150**

Metallfuß, schwarz matt



**F151**

Metallfuß, chrono



**F508**

Metallfuß, schwarz matt



**F509**

Metallfuß, chrono



**F209 <sup>1)</sup>**

Buche-Holzfuß, eckig



**F210\***

Holzfuß, Eichenholz, eckig



**F220 <sup>1)</sup>**

Buche-Holzfuß, schräg



**F221 \***

Eiche-Holzfuß, schräg



**\*<sup>1)</sup> bitte bei Bestellung Beizton angeben!**

P4 - kirschbaumfarbig | P11 - wengefarbig | P16 RAL 9005 - schwarz | P40 - natur | P43 - eichefarbig rustikal

Eichefuß F210\* und F221\* nur in den Farben "natur geölt" und "bianco geölt" möglich!



TREND  
LINE

Sitzkonzept Trendline (SK):

 \* Verstärkungspaket **nicht** möglich!

Standard



TrendLine Sitzkomfort  
„SOFT“

- 1 Gestell aus Buche-Holzwerkstoffen
- 2 Unterfederung Sitz mit dauerelastischen Metall-Wellenfedern
- 3 Sitzpolster aus Polyurethan-Schaum im RG 40 kg
- 4 Unterfederung Rücken durch flexible Polstergurte
- 5 Unterfederung Rücken durch Polyurethan-Schaum
- 6 Rückenpolster aus formgeschnittenem Polyurethan-Schaum
- 7 Dielenabdeckung im Bezug vernäht



*Wird nichts bei der Bestellung angegeben, wird automatisch "SOFT" geliefert!*

Aufpreis



TrendLine Sitzkomfort  
„MEDIUM“

- 1 Gestell aus Buche-Holzwerkstoffen
- 2 Unterfederung Sitz mit dauerelastischen Metall-Wellenfedern
- 3 Sitzpolster mit Bonellfederkern und PU-Schaumstoffabdeckung
- 4 Unterfederung Rücken durch flexible Polstergurte
- 5 Unterfederung Rücken durch Polyurethan-Schaum
- 6 Rückenpolster aus formgeschnittenem Polyurethan-Schaum
- 7 Dielenabdeckung im Bezug vernäht






Aufpreis



TrendLine Sitzkomfort  
„KOMFORT“

- 1 Gestell aus Buche-Holzwerkstoffen
- 2 Unterfederung Sitz mit dauerelastischen Metall-Wellenfedern
- 3 Sitzpolster mit Taschenfederkern und PU-Schaumstoffabdeckung
- 4 Unterfederung Rücken durch flexible Polstergurte
- 5 Unterfederung Rücken durch Polyurethan-Schaum
- 6 Rückenpolster aus formgeschnittenem Polyurethan-Schaum
- 7 Dielenabdeckung im Bezug vernäht

# Sessel & Sofas mit 2 Armlehnen (mit & ohne Funktion)

Typ	Sessel 1-sitzig Sitzraster 56cm	Relax- Sessel motorisch 1-sitzig Rücken echt Sitzraster 56cm	Infos Relax- Sessel Sensorsteuerung (Touch it Technology) seitlich innenliegend! 1 Motor, kombinierte Verstellung von Rücken und Sitz- /Fußteil I Liegefläche ca. 174x56cm I Herz- Waage-Position	Sessel 1-sitzig Sitzraster 66cm	Relax- Sessel motorisch 1-sitzig Rücken echt Sitzraster 66cm	Infos Relax- Sessel Sensorsteuerung (Touch it Technology) seitlich innenliegend! 1 Motor, kombinierte Verstellung von Rücken und Sitz- /Fußteil I Liegefläche ca. 174x66cm I Herz- Waage-Position	Sofa 2-sitzig Sitzraster 56cm
bei Stoff:	Rücken echt	Rücken echt		Rücken echt	Rücken echt		Rücken echt
							
	AT beidseitig	AT beidseitig		AT beidseitig	AT beidseitig		AT beidseitig
<b>Bestell-Nr.</b>	<b>11/55</b>	<b>WA/11/55/.. ..M/KTV</b>		<b>11/65</b>	<b>WA/11/65/.. ..M/KTV</b>		<b>S/22/55</b>

ca. Außenmaß in cm		inkl. manueller Kopfteil- verstellung (KTV)			inkl. manueller Kopfteil- verstellung (KTV)		
<b>Modell</b>							
Armteil 1	80	80	--	90	90	--	136
Armteil 2	90	90	--	100	100	--	146
Armteil 3	110	110	--	120	120	--	166
Armteil 4+5	82	82	--	92	92	--	138

ca. Stoffbedarf in m	4,85	5,25	--	5,00	5,90	--	6,55
----------------------	------	------	----	------	------	----	------

STOFF							
<b>Fremdstoff</b>							
<b>Stoffgruppe 6</b>							
<b>Stoffgruppe 7</b>							
<b>Stoffgruppe 8</b>							
<b>Stoffgruppe 9</b>							
<b>Stoffgruppe 10</b>							
<b>Stoffgruppe 11</b>							
<b>Stoffgruppe 12</b>							
<b>Q2 by Rohleder</b>							


LEDER - alle Typen mit "RÜCKEN ECHT"							
<b>Arcade</b>							
<b>Lavita / Napoli</b>							
<b>Naomi</b>							

LEDER - alle Typen mit "RÜCKEN FUTTERSTOFF"							
<b>Arcade</b>	--	--	--	--	--	--	--
<b>Lavita / Napoli</b>	--	--	--	--	--	--	--
<b>Naomi</b>	--	--	--	--	--	--	--


Aufpreis für TRENDLINE-Sitzkonzept ...							
<b>Medium FK-S</b>							
<b>Komfort TFK-S</b>							

# Sofas mit 2 Armlehnen (mit & ohne Funktion) / Canape


Typ	Sofa 2-sitzig Sitzraster 66cm	Sofa mit Sitzvorzug 2-sitzig Sitzraster 66cm	Sofa 2,5-sitzig Sitzraster 82cm	Sofa mit Sitzvorzug 2,5-sitzig Sitzraster 82cm			Canape 3-sitzig Sitzraster 66cm	Canape mit Sitzvorzug 3-sitzig Sitzraster 66cm	
bei Stoff:	Rücken echt	Rücken echt	Rücken Futter	Rücken Futter			Rücken echt	Rücken echt	



AT beidseitig




AT beidseitig



AT beidseitig



AT beidseitig



AT links



AT links

Bestell-Nr.	S/22/65	SVZ/22/65/M	S/22/80	SVZ/22/80/M	--	--	CA/21	CA/21/.. ..SVZ/M	--
-------------	---------	-------------	---------	-------------	----	----	-------	---------------------	----


Liegefläche:  
132x73cm

Liegefläche:  
164x73cm

Liegefläche:  
179x73cm



AT rechts



AT rechts

Bestell-Nr.							CA/12	CA/12/.. ..SVZ/M	
-------------	--	--	--	--	--	--	-------	---------------------	--

ohne Stauraum

ohne Stauraum

motorisch \* und  
mit eingebauter  
Sensorsteuerung  
(Touch it  
Technology)

motorisch \* und  
mit eingebauter  
Sensorsteuerung  
(Touch it  
Technology)

motorisch \* und  
mit eingebauter  
Sensorsteuerung  
(Touch it  
Technology)

Achtung! Canape  
steht einzeln und  
ist kein Anbauteil!

ca. Außenmaß in cm

Modell									
Armteil 1	156	156	188	188	--	--	191	191	--
Armteil 2	166	166	198	198	--	--	196	196	--
Armteil 3	186	186	218	218	--	--	206	206	--
Armteil 4+5	158	158	190	190	--	--	192	192	--

ca. Stoffbedarf in m	7,75	8,65	7,95	8,95	--	--	7,70	8,45	--
----------------------	------	------	------	------	----	----	------	------	----

**STOFF**

**Fremdstoff**

**Stoffgruppe 6**

**Stoffgruppe 7**

**Stoffgruppe 8**

**Stoffgruppe 9**

**Stoffgruppe 10**

**Stoffgruppe 11**

**Stoffgruppe 12**

**Q2 by Rohleder**

**LEDER - alle Typen mit "RÜCKEN ECHT"**

**Arcade**

**Lavita / Napoli**

**Naomi**

**LEDER - alle Typen mit "RÜCKEN FUTTERSTOFF"**

**Arcade**

**Lavita / Napoli**

**Naomi**











**Aufpreis für TRENDLINE-Sitzkonzept ...**

**Medium FK-S**

**Komfort TFK-S**



# Elemente & Sofas mit einer Armlehne (mit & ohne Funktion)

Typ	Element	Relax-Element	Infos Relax-Element	Element	Relax-Element	Infos Wall-Away-Element	Element	
	1-sitzig Sitzraster 56cm	1-sitzig motorisch Rücken echt Sitzraster 56cm	⇒ <b>Infos Relax-Element</b> Sensorsteuerung (Touch it Technology) seitlich innenliegend! 1 Motor, kombinierte Verstellung von Rücken und Sitz-/Fußteil   Liegefläche ca. 174x56cm   Herz-Waage-Position	1-sitzig Sitzraster 66cm	1-sitzig motorisch Rücken echt Sitzraster 66cm	⇒ <b>Infos Wall-Away-Element</b> Sensorsteuerung (Touch it Technology) seitlich innenliegend! 1 Motor, kombinierte Verstellung von Rücken und Sitz-/Fußteil   Liegefläche ca. 174x66cm   Herz-Waage-Position	1,5-sitzig Sitzraster 82cm	
bei Stoff:	Rücken echt	Rücken echt		Rücken echt	Rücken echt		Rücken echt	Rücken echt
								
<b>Bestell-Nr.</b>	<b>10/55</b>	<b>WA/10/55/.. ..M/KTV</b>		<b>10/65</b>	<b>WA/10/65/.. ..M/KTV</b>		<b>10/80</b>	
								
<b>Bestell-Nr.</b>	<b>01/55</b>	<b>WA/01/55/.. ..M/KTV</b>	<b>01/65</b>	<b>WA/01/65/.. ..M/KTV</b>	<b>01/80</b>			

ca. Außenmaß in cm	inkl. manueller Kopfteilverstellung (KTV)		inkl. manueller Kopfteilverstellung (KTV)			
<b>Modell</b>						
Armteil 1	68	68	--	78	78	94
Armteil 2	73	73	--	83	83	99
Armteil 3	83	83	--	93	93	109
Armteil 4+5	69	69	--	79	79	95
ca. Stoffbedarf in m	3,80	4,10	--	4,20	4,75	4,40

<b>STOFF</b>						
<b>Fremdstoff</b>						
<b>Stoffgruppe 6</b>						
<b>Stoffgruppe 7</b>						
<b>Stoffgruppe 8</b>						
<b>Stoffgruppe 9</b>						
<b>Stoffgruppe 10</b>						
<b>Stoffgruppe 11</b>						
<b>Stoffgruppe 12</b>						
<b>Q2 by Rohleder</b>						

<b>LEDER - alle Typen mit "RÜCKEN ECHT"</b>						
<b>Arcade</b>						
<b>Lavita / Napoli</b>						
<b>Naomi</b>						

<b>LEDER - alle Typen mit "RÜCKEN FUTTERSTOFF"</b>						
<b>Arcade</b>						
<b>Lavita / Napoli</b>						
<b>Naomi</b>						

<b>Aufpreis für TRENDLINE-Sitzkonzept ...</b>						
<b>Medium FK-S</b>						
<b>Komfort TFK-S</b>						

# Sofas mit einer Armlehne (mit & ohne Funktion)

Typ	Relax-Element	Infos	Sofa	Sofa	Sofa mit Sitzvorzug	Sofa	Sofa mit Sitzvorzug
bei Stoff:	motorisch 1,5-sitzig Rücken echt Sitzraster 82cm	→ <b>Relax-Element</b> Sensorsteuerung (Touch it Technology) seitlich innenliegend! 1 Motor, kombinierte Verstellung von Rücken und Sitz-/Fußteil I Liegefläche ca. 174x82cm I Herz-Waage-Position	2-sitzig Sitzraster 56cm Rücken echt	2-sitzig Sitzraster 66cm Rücken echt	2-sitzig Sitzraster 66cm Rücken echt	2,5-sitzig Sitzraster 82cm Rücken Futter	2,5-sitzig Sitzraster 82cm Rücken Futter
	AT links		AT links	AT links	AT links	AT links	AT links
<b>Bestell-Nr.</b>	<b>WA/10/80/..</b>		<b>S/20/55</b>	<b>S/20/65</b>	<b>SVZ/20/65/M</b>	<b>S/20/80</b>	<b>SVZ/20/80/M</b>
	<b>..M/KTV</b>				Liegefläche: 132x73cm		Liegefläche: 164x73cm
	AT rechts		AT rechts	AT rechts	AT rechts	AT rechts	AT rechts
<b>Bestell-Nr.</b>	<b>WA/01/80/..</b>		<b>S/02/55</b>	<b>S/02/65</b>	<b>SVZ/02/65/M</b>	<b>S/02/80</b>	<b>SVZ/02/80/M</b>
	<b>..M/KTV</b>				ohne Stauraum		ohne Stauraum

inkl. manueller Kopfteilverstellung (KTV)

ca. Außenmaß in cm

Modell	WA/10/80/..	WA/01/80/..	S/20/55	S/20/65	SVZ/20/65/M	S/20/80	SVZ/20/80/M	..
Armteil 1	94	--	124	144	144	176	176	--
Armteil 2	99	--	129	149	149	181	181	--
Armteil 3	109	--	139	159	159	191	191	--
Armteil 4+5	95	--	125	145	145	177	177	--

ca. Stoffbedarf in m

	5,45	--	5,35	6,75	7,85	6,75	8,00	--
--	------	----	------	------	------	------	------	----

## STOFF

### Fremdstoff

### Stoffgruppe 6

### Stoffgruppe 7

### Stoffgruppe 8

### Stoffgruppe 9

### Stoffgruppe 10

### Stoffgruppe 11

### Stoffgruppe 12

### Q2 by Rohleder

## LEDER - alle Typen mit "RÜCKEN ECHT"

### Arcade

### Lavita / Napoli

### Naomi

## LEDER - alle Typen mit "RÜCKEN FUTTERSTOFF"

### Arcade


### Lavita / Napoli

### Naomi

## Aufpreis für TRENDLINE-Sitzkonzept ...

### Medium FK-S

### Komfort TFK-S



# Zwischenelemente ohne Armlehnen (mit & ohne Funktion)

Typ	Element	Relax-Element	Infos Relax-Element	Element	Relax-Element	Infos Relax-Element	Element
	1-sitzig Sitzraster 56cm	motorisch 1-sitzig Rücken echt Sitzraster 56cm		1-sitzig Sitzraster 66cm	motorisch 1-sitzig Rücken echt Sitzraster 66cm		1,5-sitzig Sitzraster 82cm
bei Stoff:	Rücken echt	Rücken echt	Sensorsteuerung (Touch it Technology) seitlich innenliegend! 1 Motor, kombinierte Verstellung von Rücken und Sitz-/Fußteil   Liegefläche ca. 174x56cm   Herz-Waage-Position	Rücken echt	Rücken echt	Sensorsteuerung (Touch it Technology) seitlich innenliegend! 1 Motor, kombinierte Verstellung von Rücken und Sitz-/Fußteil   Liegefläche ca. 174x66cm   Herz-Waage-Position	Rücken echt
	ohne AT	ohne AT		ohne AT	ohne AT		ohne AT
<b>Bestell-Nr.</b>	<b>19/55</b>	<b>WA/19/55/.. ..M/KTV</b>		<b>19/65</b>	<b>WA/19/65/.. ..M/KTV</b>		<b>19/80</b>

ca. Außenmaß in cm	inkl. manueller Kopfteilverstellung (KTV)		inkl. manueller Kopfteilverstellung (KTV)		inkl. manueller Kopfteilverstellung (KTV)	
<b>Modell</b>						

Armteil 1	56	56	--	66	66	--	82
Armteil 2	56	56	--	66	66	--	82
Armteil 3	56	56	--	66	66	--	82
Armteil 4+5	56	56	--	66	66	--	82


ca. Stoffbedarf in m	2,45	2,85	--	3,05	3,75	--	3,20
----------------------	------	------	----	------	------	----	------

STOFF
Fremdstoff
Stoffgruppe 6
Stoffgruppe 7
Stoffgruppe 8
Stoffgruppe 9
Stoffgruppe 10
Stoffgruppe 11
Stoffgruppe 12
Q2 by Rohleder







LEDER - alle Typen mit "RÜCKEN ECHT"
Arcade
Lavita / Napoli
Naomi

LEDER - alle Typen mit "RÜCKEN FUTTERSTOFF"
Arcade
Lavita / Napoli
Naomi

Aufpreis für TRENDLINE-Sitzkonzept ...
Medium FK-S
Komfort TFK-S



# Zwischenelemente ohne Armlehnen (mit & ohne Funktion)

Typ	Relax-Element	Infos	Sofa	Sofa	Sofa mit Sitzvorzug	Sofa	Sofa mit Sitzvorzug	
bei Stoff:	motorisch 1,5-sitzig Rücken echt Sitzraster 82cm	Relax-Element Sensorsteuerung (Touch it Technology) seitlich innenliegend! 1 Motor, kombinierte Verstellung von Rücken und Sitz-/Fußteil I Liegefläche ca. 174x82cm I Herz-Waage-Position	2-sitzig Sitzraster 56cm Rücken echt	2-sitzig Sitzraster 66cm Rücken echt	2-sitzig Sitzraster 66cm Rücken echt	2,5-sitzig Sitzraster 82cm Rücken Futter	2,5-sitzig Sitzraster 82cm Rücken Futter	
	 ohne AT		 ohne AT	 ohne AT	 ohne AT	 ohne AT	 ohne AT	
<b>Bestell-Nr.</b>	<b>WA/19/80/.. ..M/KTV</b>		<b>S/29/55</b>	<b>S/29/65</b>	<b>SVZ/29/65/M</b>	<b>S/29/80</b>	<b>SVZ/29/80/M</b>	<b>--</b>
					Liegefläche: 132x73cm		Liegefläche: 164x73cm	

## Bestell-Nr.

	ohne Stauraum	ohne Stauraum
inkl. manueller Kopfteilverstellung (KTV)	motorisch * und mit eingebauter Sensorsteuerung (Touch it Technology)	motorisch * und mit eingebauter Sensorsteuerung (Touch it Technology)
ca. Außenmaß in cm		
<b>Modell</b>		
Armteil 1	82	--
Armteil 2	82	--
Armteil 3	82	--
Armteil 4+5	82	--
ca. Stoffbedarf in m	4,10	3,65

### STOFF

#### Fremdstoff

#### Stoffgruppe 6

#### Stoffgruppe 7

#### Stoffgruppe 8

#### Stoffgruppe 9

#### Stoffgruppe 10

#### Stoffgruppe 11

#### Stoffgruppe 12

#### Q2 by Rohleder

### LEDER - alle Typen mit "RÜCKEN ECHT"

#### Arcade

#### Lavita / Napoli

#### Naomi

### LEDER - alle Typen mit "RÜCKEN FUTTERSTOFF"

#### Arcade

#### Lavita / Napoli













#### Naomi

### Aufpreis für TRENDLINE-Sitzkonzept ...

#### Medium FK-S

#### Komfort TFK-S

# Abschlusselemente / ECKELEMENTE

Typ	Club-Longchair	Funktions-Club Longchair	Infos Longchair	Ecksofa	Ecksofa mit Klappfunktion	Trapezecke	Eckteil	Eckteil lang
bei Stoff:	1,5-sitzig Sitzraster 82cm Rücken echt	*motorisch Sitzraster 82cm Rücken echt	mit Relaxfunktion motorisch * und mit eingebauter Sensorsteuerung (Touch it Technology) davorstehend links od. rechts, armteilseitig innenliegend! Rücken und Sitz können mittels Motor in die gewünschte Position gebracht werden / Wandfrei.	Rücken echt	Rücken echt	Rücken echt	Rücken echt	Rücken echt
								
	AT links	AT links		links	links			links
<b>Bestell-Nr.</b>	<b>CL/21</b>	<b>CL/21/RFMT/..KTV</b>		<b>ES/80</b>	<b>ES/80/KF</b>	<b>50</b>	<b>09</b>	<b>90/L</b>
								
	AT rechts	AT rechts		rechts	rechts			rechts
<b>Bestell-Nr.</b>	<b>CL/12</b>	<b>CL/12/RFMT/..KTV</b>		<b>ES/08</b>	<b>ES/08/KF</b>			<b>09/L</b>
	Liegefläche: 135x90cm				Nur Hockerteil klappbar!			KTV möglich!

ca. Liegefläche ausgezogen: ca. 220x90cm bei ../RFMT/KTV

**Sitzvariante C nicht möglich!**

KTV nicht möglich!

ca. Außenmaß in cm	Liegefläche: ca. 135x90cm		Außenmaß ca.:	Außenmaß ca.:	Außenmaß ca.:
Modell			110x110cm	97x97cm	97x163cm
Armteil 1	94 x 176	97 x 176	--	97 x 218	s.o.
Armteil 2	99 x 176	99 x 176	--	97 x 218	s.o.
Armteil 3	109 x 176	109 x 176	--	97 x 218	s.o.
Armteil 4+5	95 x 176	95 x 176	--	97 x 218	s.o.

ca. Stoffbedarf in m: 5,90    6,55    --    8,30    8,55    4,50    4,45    6,75

- STOFF**
- Fremdstoff
  - Stoffgruppe 6
  - Stoffgruppe 7
  - Stoffgruppe 8
  - Stoffgruppe 9
  - Stoffgruppe 10
  - Stoffgruppe 11
  - Stoffgruppe 12
  - Q2 by Rohleder

- LEDER - alle Typen mit "RÜCKEN ECHT"**
- Arcade
  - Lavita / Napoli
  - Naomi

- LEDER - alle Typen mit "RÜCKEN FUTTERSTOFF"**
- Arcade
  - Lavita / Napoli
  - Naomi

- Aufpreis für TRENDLINE-Sitzkonzept ...**
- Medium FK-S
  - Komfort TFK-S

# Abschlusselemente ohne Armlehnen / Hocker

Typ	Anbau- hocker	Anbau- hocker mit Klappfunktion und Stauraum	Hocker	Hocker- bank mit Klappfunktion und Stauraum	Hocker
-----	------------------	---	--------	--	--------

bei Stoff:



links

links



Bestell-Nr.	AH/13-55	AH/13-55/KF	HOBA	HOBA/KF	HO-55	--	--	--	--
-------------	----------	-------------	------	---------	-------	----	----	----	----

Bestell-Nr.	AH/31-55	AH/31-55/KF	HOBA	HOBA/KF	HO-55	--	--	--	--
	rechts bodenfrei	rechts bodenfrei	bodenfrei	bodenfrei	bodenfrei	--	--	--	--

**Sitzvariante C  
nicht möglich!**

**Sitzvariante C  
nicht möglich!**

Die Variante Medium FK-Sitz gegen Mehrpreis möglich!  
Komfort TFK-Sitz nicht möglich!



ca. Außenmaß in cm

Modell	AH/13-55	AH/13-55/KF	HOBA	HOBA/KF	HO-55	--	--	--	--
Armteil 1	55	55	94x62	94x62	55x55	--	--	--	--
Armteil 2	55	55	94x62	94x62	55x55	--	--	--	--
Armteil 3	55	55	94x62	94x62	55x55	--	--	--	--
Armteil 4+5	55	55	94x62	94x62	55x55	--	--	--	--

ca. Stoffbedarf in m	1,90	2,05	2,50	2,25	1,50	--	--	--	--
----------------------	------	------	------	------	------	----	----	----	----

STOFF	AH/13-55	AH/13-55/KF	HOBA	HOBA/KF	HO-55	--	--	--	--
<b>Fremdstoff</b>	--	--	--	--	--	--	--	--	--
<b>Stoffgruppe 6</b>	--	--	--	--	--	--	--	--	--
<b>Stoffgruppe 7</b>	--	--	--	--	--	--	--	--	--
<b>Stoffgruppe 8</b>	--	--	--	--	--	--	--	--	--
<b>Stoffgruppe 9</b>	--	--	--	--	--	--	--	--	--
<b>Stoffgruppe 10</b>	--	--	--	--	--	--	--	--	--
<b>Stoffgruppe 11</b>	--	--	--	--	--	--	--	--	--
<b>Stoffgruppe 12</b>	--	--	--	--	--	--	--	--	--
<b>Q2 by Rohleder</b>	--	--	--	--	--	--	--	--	--

LEDER	AH/13-55	AH/13-55/KF	HOBA	HOBA/KF	HO-55	--	--	--	--
<b>Arcade</b>	--	--	--	--	--	--	--	--	--
<b>Lavita / Napoli</b>	--	--	--	--	--	--	--	--	--
<b>Naomi</b>	--	--	--	--	--	--	--	--	--

**Aufpreis für TRENDLINE-Sitzkonzept ...**

<b>Medium FK-S</b>	--	--	--	--	--	--	--	--	--
<b>Komfort TFK-S</b>	nicht lieferbar!	nicht lieferbar!	nicht lieferbar!	nicht lieferbar!	nicht lieferbar!	--	--	--	--

# Aufpreise

Typ	Aufpreis für Rücken "echt" 2,5-sitzig (82er Raster)	Aufpreis je Armteil für Armteil 2 pro Seitenteil	Aufpreis je Armteil für Armteil 3 pro Seitenteil	Mehrprijs je Armteil für Armteil klappbar bei AT 2+3 ACHTUNG! zzgl. AT-Preis!	Aufpreis für 1 Rückeneinheit Kopfteil-verstellung	Aufpreis für 2 Rückeneinheiten Kopfteil-verstellung	Aufpreis für 3 Rückeneinheiten Kopfteil-verstellung	Aufpreis für AKKU (Hochleistungs-akku) für Relax-Element und Clublongchair (RFMT) motorisch einsetzbar	Aufpreis für Kabelhand-schalter für Relax-Element und Clublongchair (RFMT) motorisch
					mit Rasterverstellung nach oben	rasterbar	rasterbar		

Rücken echt

Bestell-Nr.	RUE/2/80	AT 2	AT 3	AT/K	KTV/1	KTV/2	KTV/3	AKKU	KHS
-------------	----------	------	------	------	-------	-------	-------	------	-----

Bei allen Typen nur komplett möglich!

anstelle eingebauter Sensorsteuerung (Touch it Technology)

KTV in Trapezecke 50 nicht möglich!

Es kann bei der Rückenhöhe zu Maßdifferenzen +1cm kommen!

ca. Außenmaß in cm

Modell									
Armteil 1	--	--	--	--	--	--	--	--	--
Armteil 2	--	--	--	--	--	--	--	--	--
Armteil 3	--	--	--	--	--	--	--	--	--
Armteil 4+5	--	--	--	--	--	--	--	--	--

ca. Stoffbedarf in m

STOFF	2,00	--	--	--	--	--	--	--	--
-------	------	----	----	----	----	----	----	----	----

**Fremdstoff**

**Stoffgruppe 6**

**Stoffgruppe 7**

**Stoffgruppe 8**

**Stoffgruppe 9**

**Stoffgruppe 10**

**Stoffgruppe 11**

**Stoffgruppe 12**

**Q2 by Rohleder**

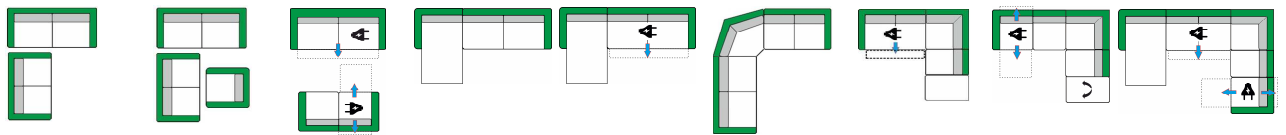
**LEDER**

**Arcade** --

**Lavita / Napoli** --

**Naomi** --

# Kombinations-Beispiele



Zusammenstellung:	S/22/80 S/22/65	S/22/80 S/22/65 11/65	SVZ/22/80/M WA/10/65/.. ..M/KTV 01/65	CL/21 S/02/80	CL/21 SVZ/02/80/M	S/20/80 50 S/02/65	SVZ/20/65/M 09/L AH/31-55	WA/10/65/.. ..M/KTV 19/65 09/L AH/31-55/KF	CL/21 SVZ/29/65/M 09/L WA/01/65/.. ..M/KTV
-------------------	--------------------	-----------------------------	--	------------------	----------------------	--------------------------	---------------------------------	--	--

Detailinformationen siehe Einzeltyp bzw. Typenspalte!

ca. Stoffbedarf in m	15,70	20,7	17,90	12,65	13,90	18,00	16,50	16,60	24,05
----------------------	-------	------	-------	-------	-------	-------	-------	-------	-------

## STOFF

### Fremdstoff

Stoffgruppe 6

Stoffgruppe 7

Stoffgruppe 8

Stoffgruppe 9

Stoffgruppe 10

Stoffgruppe 11

Stoffgruppe 12

Q2 by Rohleder

## LEDER

Arcade

Lavita / Napoli

Naomi

Aufpreis für TRENDLINE-Sitzkonzept ...

Medium FK-S


Komfort TFK-S



# Zubehör

## Zubehör

Typ	Stoff- metrage pro Meter	Aufpreis je Seite für <b>Seiten- boden in Originalstoff</b>	Aufpreis je Seite für <b>Seiten- abschluss- blende</b>	Aufpreis je Seite für <b>Funktions- Seiten- abschluss- blende</b>	Wurfkissen pro Stück	Kissen groß pro Stück	Nieren- kissen pro Stück	Kissen 50 pro Stück	Kissen 50/30 pro Stück
-----	--------------------------------	---	--	---	-------------------------	-----------------------------	--------------------------------	---------------------------	------------------------------



Bestell-Nr.	lfdm / m <sup>2</sup>	SBO	SAB	SAB/FU	KI	KI/G	NIKI	KI/50	KI/50/30
	Stoffe (lfdm) liegen zwischen 1,35m bis 1,40m breit! Leder (m <sup>2</sup> ) nur ganze Häute lieferbar! Zuschnitte werden mit Verschnitt berechnet!	für feststehende Elemente ohne Funktion (Sofas, Zwischenbau- elemente, ...)	für Funktionsteile mit Sitzverstellung (Sitzvorzug, Querschläfer, ...)	für Funktionsteile mit Rücken- verstellung (98/ERV/2, 99/ERV/2, ES././RF, L././RFMT, R././RFMT, ...)	Füllung: HCS Kugelfasern und Polyschaum-Sticks			Federn-/Faser-Gemisch im Inlett	
		Bei Abschluss ohne Armlehne zwingend erforderlich!							
		Achtung: Nachträgliche Montage ist nur schwer möglich!	Achtung: Wird immer passend zum jeweils bestellten Modell gefertigt! Nachträgliche Montage ist nur schwer möglich!						
ca. Außenmaß in cm	--	--	3	3	40x40	55x55	62x32	50x50	50x30
ca. Stoffbedarf in m	--	0,60	0,70	1,00	0,65	0,90	0,90	0,80	0,65

### STOFF

#### Fremdstoff

#### Stoffgruppe 6

#### Stoffgruppe 7

#### Stoffgruppe 8

#### Stoffgruppe 9

#### Stoffgruppe 10

#### Stoffgruppe 11

#### Stoffgruppe 12

#### Q2 by Rohleder

### LEDER

#### Arcade

#### Lavita / Napoli

#### Naomi

### Artikel

#### Leder- pflege-set

#### Pflegeset "Active Line" by Höpke

#### Armteifuß Höhe 3,5cm

#### Stützfuß Höhe 6,5cm od. 9cm od. 12cm

#### Stützfuß Höhe 13,5cm od. 14,5cm od. 16,5cm

#### Stützfuß Höhe 18cm od. 19cm od. 22cm

#### Aufpreis je Holzfuß **Sonder- normbeizton**

pro Set

pro Set

je Fuß

je Fuß

je Fuß


je Fuß

### Einzelbest.





# Aufpreis für Sondermaße - Kürzungen in der Breite



- bei jedem Modell möglich!
- bei Stoff- und Ledergarnituren!
- mit GRUBER-Sitzkonzept (Sano-Select) komplett möglich!

**NEU**

Funktionsteile sind ausgenommen!

**Aufpreis je Typ in Stoff und Leder**

Aufpreis für Typen 1-sitzig	Aufpreis für Typen 2-sitzig / offene Abschlüsse	Aufpreis für Typen 3-sitzig / 2,5-sitzig	Aufpreis für Typen Hocker
11/50; 10/50; 01/50; 19/50; 11/55; 10/55; 01/55; 19/55; 11/60; 10/60; 01/60; 19/60; 10/65; 01/65; 19/65; 10/70; 01/70; 19/70; 10/75; 01/75; 19/75; 10/90; 01/90; 19/90; AH/13; AH/31	S/22/50; S/20/50; S/02/50; S/29/50; S/22/55; S/20/55; S/02/55; S/29/55; S/22/60; S/20/60; S/02/60; S/29/60; S/22/65; S/20/65; S/02/65; S/29/65; * HA/16; * HA/61; * HA/26; * HA/62; 25/50; 52/50; 25; 52; 35/50; 53/50; 35; 53; 27/50; 72/50; 37/50; 73/50; * ES/80; * ES/08; * R/21; * R/12; * O/21; * O/12 * L/21; * L/12; * CL/21; * CL/12	S/33/60; S/30/60; S/03/60; S/39/60; S/33/50; S/30/50; S/03/50; S/39/50; S/33/55; S/30/55; S/03/55; S/39/55; S/22/70; S/20/70; S/02/70; S/29/70; S/22/75; S/20/75; S/02/75; S/29/75; S/22/80; S/20/80; S/02/80; S/29/80; S/22/90; S/20/90; S/02/90; S/29/90; CA/21; CA/12	55 HO-65 WHO MHO HOBA

\* Kürzung nur am Hockerteil!