

# Möbel LETZ

*Finden und Wohlfühlen*



## Typenplan

Luci von Meble Wojcik - Couchtisch LCCT01 in Eiche/ alpinweiß

### **Wichtiger Hinweis für Sie**

Etwaige Hinweise des Herstellers in dieser Produktinformation, die sich auf die Gewährleistung beziehen, haben für Sie keinerlei Bindungswirkung und können von Ihnen ignoriert werden. Ihre gesetzlichen Gewährleistungsrechte als Verbraucher uns gegenüber, als Ihrem Verkäufer, werden dadurch in keiner Weise berührt oder eingeschränkt. Sie können sich wegen aller Mängel jederzeit an uns wenden. Darüber hinaus gehende Herstellergarantien bleiben

Polen

Möbel Letz GmbH  
Am Gewerbepark 11  
06895 Zahna-Elster

Tel.: 035383 - 6018 50

Fax.: 035383 - 6018 17

PRODUKTKARTE

Material: Spanplatte mit Melaminharzbeschichtung

Korpus: Artisan Eiche/Kosmos Grau  
#ca. 16 mm,  
ABS-Kante ca. 0,5mm  
ABS-Kante ca. 1mm  
Papierkante

Front: Artisan Eiche/Kosmos Grau  
#ca. 16mm,  
ABS-Kante ca. 0,5mm

Scharnier: mit Softclose

Führung: Kugelführung #35 Vollauszug

Griff: griffloses Öffnen

Füße/Gleiter: Kunststoff

Glas: Glasfront #4mm gehärtet

Beleuchtung: Option/ inklusive




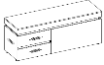



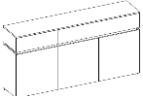


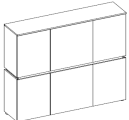



Zusätzliche Informationen:

Beleuchtung - Inklusive: Mix Trend-Polarus Micro;







Beleuchtung - option: Square (in Typen LCCV01/02);



# LUCI

| LUCI   |  |  |  |  |
|--|--|--|--|--|
| <p>Legende</p> <p> Beleuchtung</p> | <p></p>   | <p> Inklusiv<br/>Mix Trend-Polarus Micro</p> <p></p> | <p> Inklusiv<br/>Mix Trend-Polarus Micro</p> <p></p> | <p> Inklusiv<br/>Mix Trend-Polarus Micro</p> <p></p> |
| Typ  |  | LCCF02   | LCCK01   | LCCK02   |
| Beschreibung   |  | TV-Unterteil   | Kommode  | Kommode  |
| B/H/T (ca cm)  |  | 150,4/56,7/48  | 120,4/90,1/40  | 180,5/90,1/40  |
| Ausführung   |  | Artisan Eiche/Kosmos Grau  | Artisan Eiche/Kosmos Grau  | Artisan Eiche/Kosmos Grau  |
| Gewicht (ca kg)  |  | 54   | 53   | 78   |
| Volumen (ca m³)  |  |  |  |  |
| Anzahl   |  | 2  | 2  | 3  |
| Anzahl typen per Palette   |  |  |  |  |
| Tür/Schubkasten/Klappen  |  | 0/2/1  | 2/2/0  | 3/2/0  |
| weitere Information  |  | 6000000009452  | 6000000008212  | 6000000008213  |
|  |  |  |  |  |
| <p>Legende</p> <p> Beleuchtung</p>  | <p> Inklusiv<br/>Mix Trend-Polarus Micro</p> <p></p> |  | <p> Inklusiv<br/>Mix Trend-Polarus Micro</p> <p></p> | <p></p>   |
| Typ  | LCCK03   |  | LCCS01   | LCCT01   |
| Beschreibung   | Kommode  |  | Schrank  | Couchtisch   |
| B/H/T (ca cm)  | 165,5/131,5/40   |  | 95,4/199/58  | 110/50,3/70  |
| Ausführung   | Artisan Eiche/Kosmos Grau  |  | Artisan Eiche/Kosmos Grau  | Artisan Eiche/Kosmos Grau  |
| Gewicht (ca kg)  | 88   |  | 94   | 44   |
| Volumen (ca m³)  |  |  |  |  |
| Anzahl   | 3  |  | 4  | 2  |
| Anzahl typen per Palette   |  |  |  |  |
| Tür/Schubkasten/Klappen  | 6/0/0  |  | 4/0/0  | 0/1/0  |
| weitere Information  | 6000000008214  |  | 6000000009454  | 6000000008863  |
|  |  |  |  |  |

# LUCI

| LUCI   |   |  |   |   |
|--|---|--|---|---|
| <p>Legende</p> <p> Beleuchtung</p> |  |  | <p> Inklusiv<br/>Mix Trend-Polarus Micro</p>  | <p> Inklusiv<br/>Mix Trend-Polarus Micro</p>  |
| Typ  | LCCT02  |  | LCCV01L   | LCCV01R   |
| Beschreibung   | Couchtisch  |  | Vitrine   | Vitrine   |
| B/H/T (ca cm)  | 104/45,1/64   |  | 90,4/199/40   | 90,4/199/40   |
| Ausführung   | Artisan Eiche/Kosmos Grau   |  | Artisan Eiche/Kosmos Grau   | Artisan Eiche/Kosmos Grau   |
| Gewicht (ca kg)  | 30  |  | 75  | 75  |
| Volumen (ca m³)  |   |  |   |   |
| Anzahl   | 1   |  | 3   | 3   |
| Anzahl typen per Palette   |   |  |   |   |
| Tür/Schubkasten/Klappen  | -   |  | 4/0/0   | 4/0/0   |
| weitere Information  | 6000000009566   |  | 6000000008215   | 6000000008352   |
|  |   |  |   |   |

PRODUKTKARTE

Material: Spanplatte mit Melaminharzbeschichtung

Korpus: Artisan Eiche/Alpinweiß  
# ca. 16mm,  
ABS-Kante ca. 0,5 mm  
ABS-Kante ca. 1 mm  
Papierkante

Front: Artisan Eiche/Alpinweiß  
#ca. 16 mm,  
ABS-Kante ca. 0,5 mm

Scharnier: mit Softclose

Führung: Kugelführung #35 Vollauszug

Griff: griffloses Öffnen

Füße/Gleiter: Kunststoff

Glas: Glasfront #ca 4 mm gehärtet

Beleuchtung: Option/Inklusive







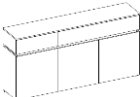


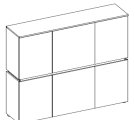



Zusätzliche Informationen:

Beleuchtung - Inklusive: Mix Trend-Polarus Micro;

Beleuchtung - option: Square (in Typen LCCV01/02);



# LUCI



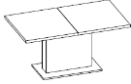





| LUCI   |  |   |  |  |
|--|--|---|--|--|
| <p>Legende</p> <p> Beleuchtung</p> |  | <p> Inklusiv<br/>Mix Trend-Polarus Micro</p> <p></p> | <p> Inklusiv<br/>Mix Trend-Polarus Micro</p> <p></p> | <p> Inklusiv<br/>Mix Trend-Polarus Micro</p> <p></p> |
| Typ  |  | LCCF02  | LCCK01   | LCCK02   |
| Beschreibung   |  | TV-Unterteil  | Kommode  | Kommode  |
| B/H/T (ca cm)  |  | 150,4/56,7/48   | 120,4/90,1/40  | 180,5/90,1/40  |
| Ausführung   |  | Artisan Eiche/Alpinweiß   | Artisan Eiche/Alpinweiß  | Artisan Eiche/Alpinweiß  |
| Gewicht (ca kg)  |  | 54  | 53   | 78   |
| Volumen (ca m³)  |  |   |  |  |
| Anzahl   |  | 2   | 2  | 3  |
| Anzahl typen per Palette   |  |   |  |  |
| Tür/Schubkasten/Klappen  |  | 0/2/1   | 2/2/0  | 3/2/0  |
| weitere Information  |  | 6000000009453   | 6000000007965  | 6000000007966  |
| Legende  | <p> Inklusiv<br/>Mix Trend-Polarus Micro</p> <p></p> |   | <p> Inklusiv<br/>Mix Trend-Polarus Micro</p> <p></p> | <p> Inklusiv<br/>Mix Trend-Polarus Micro</p> <p></p> |
| Beschreibung   |  | LCCK03  | LCCS01   | LCCT01   |
| Typ  |  | Kommode   | Schrank  | Couchtisch   |
| B/H/T (ca cm)  |  | 165,5/131,5/40  | 95,4/199/58  | 110/50,3/70  |
| Ausführung   |  | Artisan Eiche/Alpinweiß   | Artisan Eiche/Alpinweiß  | Artisan Eiche/Alpinweiß  |
| Gewicht (ca kg)  |  | 88  | 94   | 44   |
| Volumen (ca m³)  |  |   |  |  |
| Anzahl   |  | 3   | 4  | 2  |
| Anzahl typen per Palette   |  |   |  |  |
| Tür/Schubkasten/Klappen  |  | 6/0/0   | 4/0/0  | 0/1/0  |
| weitere Information  |  | 6000000007967   | 6000000009455  | 6000000008970  |

# LUCI

Oferta dla/Angebot für/ Offer for:

# PORTA

18.04.2022

|   |   |  |  |   |
|---|---|--|--|---|
| <p>Legende</p>  Beleuchtung |  |  |  Inklusiv<br>Mix Trend-Polarus Micro<br> |  Inklusiv/<br>Mix Trend-Polarus Micro<br> |
| Typ   | LCCT02  | LUCI MDT20   | LCCV01L  | LCCV01R   |
| Beschreibung  | Couchtisch  | Esstisch   | Vitrine  | Vitrine   |
| B/H/T (ca cm)   | 104/45,1/64   | 160-200/76,3/90  | 90,4/199/40  | 90,4/199/40   |
| Ausführung  | Artisan Eiche/Alpinweiß   | Artisan Eiche  | Artisan Eiche/Alpinweiß  | Artisan Eiche/Alpinweiß   |
| Gewicht (ca kg)   | 30  | 63   | 75   | 75  |
| Volumen (ca m³)   |   |  |  |   |
| Anzahl  | 1   | 2  | 3  | 3   |
| Anzahl typen per Palette  |   |  |  |   |
| Tür/Schubkasten/Klappen   | -   |  | 4/0/0  | 4/0/0   |
| weitere Information   | 6000000009566   | 6000000008008  | 6000000007968  | 6000000008969   |
| <p>Legende</p>  Beleuchtung |   |  |  |   |
| Typ   |   |  |  |   |
| Beschreibung  |   |  |  |   |
| B/H/T (ca cm)   |   |  |  |   |
| Ausführung  |   |  |  |   |
| Gewicht (ca kg)   |   |  |  |   |
| Volumen (ca m³)   |   |  |  |   |
| Anzahl  |   |  |  |   |
| Anzahl typen per Palette  |   |  |  |   |
| Tür/Schubkasten/Klappen   |   |  |  |   |
| weitere Information   |   |  |  |   |