

Möbel LETZ

Finden und Wohlfühlen



Typenplan

Florenz von Rauch Blue - Schlafraummöbel dunkelgrau mit Spiegel

Wichtiger Hinweis für Sie

Etwaige Hinweise des Herstellers in dieser Produktinformation, die sich auf die Gewährleistung beziehen, haben für Sie keinerlei Bindungswirkung und können von Ihnen ignoriert werden. Ihre gesetzlichen Gewährleistungsrechte als Verbraucher uns gegenüber, als Ihrem Verkäufer, werden dadurch in keiner Weise berührt oder eingeschränkt. Sie können sich wegen aller Mängel jederzeit an uns wenden. Darüber hinaus gehende Herstellergarantien bleiben natürlich unberührt. Dieser Artikel wird hergestellt von Rauch Möbelwerke GmbH, Wendelin-Rauch-Straße 1, 97896 Freudenberg/ Main, Deutschland

Möbel Letz GmbH
Am Gewerbepark 11
06895 Zahna-Elster


Tel.: 035383 - 6018 50
Fax.: 035383 - 6018 17



**WICHTIGE INFOS ZU DEN
BEIMÖBELN!**

Wir haben unsere Kommoden angepasst.
Die neuen Beimöbel finden Sie auf den folgenden Seiten.

Front/Korpus	Modell-Nr.
	Griffe grau-metallic
alpinweiß	AG495
grau-metallic	AG496
Dekor-Druck Eiche Artisan	AG497



alpinweiß



grau-metallic



Dekor-Druck Eiche
Artisan



Griffe grau-metallic

■ Extras für Drehtürenschränke siehe rauch BLUE Zubehör 2.0.

Lieferant: Rauch Möbelwerke GmbH



Qualitätsmerkmale

rauch BLUE

rauch
BLUE



Innenfarbe Dekor-Druck Texline



Fachböden 16 mm stark



Führungsschienen aus Metall,
Schwebetürendämpfer optional



Topfbänder aus Metall,
Drehtürendämpfer optional



Schubkästen mit kugelgelagerten,
leisen Laufschienen



Durchgängige Rasterbohrung zum
flexiblen Anordnen von Kleiderstange
und Fachböden



Für die Montage des Schrankes wird
folgender Platz benötigt:
Schrankschöhe + mind. 25 cm,
Schranksbreite + mind. je 25 cm an
beiden Seiten.



Extras für Drehtürenschränke siehe
rauch BLUE Zubehör 2.0 / Extras für
Schwebetürenschränke finden Sie
nach den Schränken.

Top-
Verarbei-
tung

bewährte
Beschlag-
technik

einfache
Montage

praktische
Zubehör-
artikel

Materialinformation



Dekor-Druck

Die Möbelteile mit Dekor-Druck haben eine gleich-
mäßig schöne, strapazierfähige Oberfläche.



Belastbarkeit

Die Belastungsgrenzen für alle Möbel- und
Zubehörteile finden Sie in der „Belastungstabelle“
unter:
<https://qrco.de/rauch-belastungstabelle>



Rohstoffe aus der Natur

Bei der Herstellung der Holzwerkstoffe für unsere
Möbel setzen wir ausschließlich auf unbelastete,
frische Schwach- und Sturmholzer aus heimischen
nachhaltigen Forstbetrieben. Strenge Prüfungen
von neutralen Instituten bestätigen kontinuierlich
die Unbedenklichkeit von Material und Verfahren.




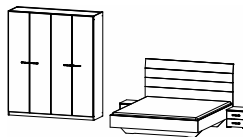
Der Blaue Engel

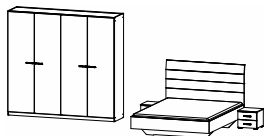
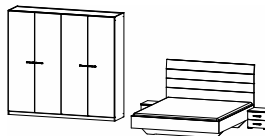
Das Umweltzeichen der Bundesregierung für
emissionsarme und gesundheitlich unbedenkliche
Möbel.
Ausgenommen sind Artikel, welche mit Textilien
oder Kunstleder bezogen sind.

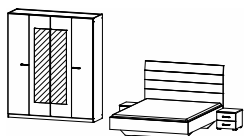
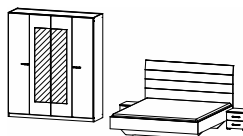
Ausgezeichnet und zertifiziert



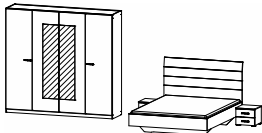
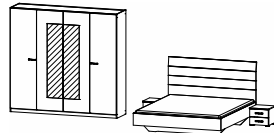
Front/Korpus	Modell-Nr.
alpinweiß	AG495
grau-metallic	AG496
Dekor-Druck Eiche Artisan	AG497

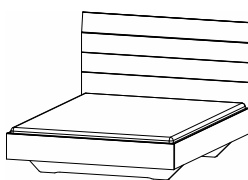
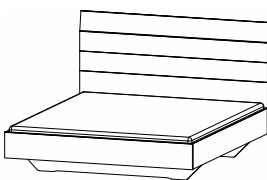
KOMBINATIONEN		Vorzugskombinationen bestehend aus: Schrank und Betтанlage (Bett + Nachttische mit 2 Schubk.)		
Extras für Drehtürenschränke siehe rauch BLUE Zubehör 2.0.		Kombination bestehend aus: 1x Drehtürenschränk, 4-türig ↔181 cm 1x Bett 160/200 1x Nachttisch-Paar		Kombination bestehend aus: 1x Drehtürenschränk, 4-türig ↔181 cm 1x Bett 180/200 1x Nachttisch-Paar
Artikel	Preis	0FH1.60	0FH2.80	


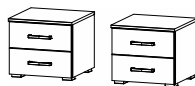
KOMBINATIONEN		Vorzugskombinationen bestehend aus: Schrank und Betтанlage (Bett + Nachttische mit 2 Schubk.)		
Extras für Drehtürenschränke siehe rauch BLUE Zubehör 2.0.		Kombination bestehend aus: 1x Drehtürenschränk, 4-türig ↔226 cm 1x Bett 160/200 1x Nachttisch-Paar		Kombination bestehend aus: 1x Drehtürenschränk, 4-türig ↔226 cm 1x Bett 180/200 1x Nachttisch-Paar
Artikel	Preis	0FH3.60	0FH4.80	

KOMBINATIONEN		Vorzugskombinationen bestehend aus: Schrank und Betтанlage (Bett + Nachttische mit 2 Schubk.)		
Extras für Drehtürenschränke siehe rauch BLUE Zubehör 2.0.		Kombination bestehend aus: 1x Drehtürenschränk, 4-trg./2 Spiegelt. ↔181 cm 1x Bett 160/200 1x Nachttisch-Paar		Kombination bestehend aus: 1x Drehtürenschränk, 4-trg./2 Spiegelt. ↔181 cm 1x Bett 180/200 1x Nachttisch-Paar
Artikel	Preis	0FH5.60	0FH6.80	



Front/Korpus	Modell-Nr.
alpinweiß	AG495
grau-metallic	AG496
Dekor-Druck Eiche Artisan	AG497

KOMBINATIONEN			Vorzugskombinationen bestehend aus: Schrank und Bettanlage (Bett + Nachttische mit 2 Schubk.)			
<div>Extras für Drehtüren-schränke siehe rauch BLUE Zubehör 2.0.</div>			<div></div>	<div>Kombination bestehend aus: 1x Drehtürenschränk, 4-trg./2 Spiegelt. ↔226 cm 1x Bett 160/200 1x Nachttisch-Paar</div>	<div></div>	<div>Kombination bestehend aus: 1x Drehtürenschränk, 4-trg./2 Spiegelt. ↔226 cm 1x Bett 180/200 1x Nachttisch-Paar</div>
Artikel		Preis	<div>Schlafzimmer</div>		<div>Schlafzimmer</div>	
			<div>Kombination 4-tlg.</div>		<div>Kombination 4-tlg.</div>	
			<div>Liegefläche 160/200 - BG 60</div>		<div>Liegefläche 180/200 - BG 80</div>	
			<div>0FH7.60</div>		<div>0FH8.80</div>	

BETTEN				
<ul style="list-style-type: none">• Bettseitenhöhe = 41 cm• Einlegetiefe Lattenrost (Oberkante Bettseite bis Auflagehöhe): 17,0 cm• Lattenrost nicht enthalten!				
	Bett	Bett		
	160/200 ↔165 cm †121 cm ↗209 cm BG 60	180/200 ↔185 cm †121 cm ↗209 cm BG 80		
Artikel		Preis	7481	7480

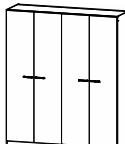

BEIMÖBEL			Nachttische	
				
			Nachttisch	Nachttisch-Paar
			2 Schubkästen	2 Schubkästen
			↔40 cm †36 cm ↗40 cm	↔40 cm †36 cm ↗40 cm
Artikel		Preis	61F5	61F6

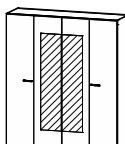

Front/Korpus	Modell-Nr.
alpinweiß	AG495
grau-metallic	AG496
Dekor-Druck Eiche Artisan	AG497

BEIMÖBEL			Kommoden	
		Preis	 <div>NEU</div>	 <div>NEU</div>
			Kommode	Kommode
			1-türig, 5 Schubkästen	2-türig, 5 Schubkästen
			↔80 cm ‡84 cm ↗40 cm	↔120 cm ‡84 cm ↗40 cm
Artikel			61V3	61V5

WICHTIGE INFOS ZU DEN BEIMÖBELN!

Wir haben unsere Kommoden angepasst. Bitte beachten Sie die neuen Maße.

SCHRÄNKE			Drehtürenschränke	
Extras für Drehtürenschränke siehe rauch BLUE Zubehör 2.0.		Preis		
			Drehtürenschränk	Drehtürenschränk
			4-türig	4-türig
			↔181 cm ‡210 cm ↗54 cm	↔226 cm ‡210 cm ↗54 cm
Artikel			4203	4014

SCHRÄNKE			Drehtürenschränke mit Spiegel	
Extras für Drehtürenschränke siehe rauch BLUE Zubehör 2.0.		Preis		
			Drehtürenschränk	Drehtürenschränk
			4-türig, 2 Spiegeltüren, Spiegel/Glas teilaufgelegt	4-türig, 2 Spiegeltüren, Spiegel/Glas teilaufgelegt
			↔181 cm ‡210 cm ↗54 cm	↔226 cm ‡210 cm ↗54 cm
Artikel			5203	5F25