

Möbel LETZ

Finden und Wohlfühlen



Typenplan

Bamberg-sleeping von Wimax - Schwebetürenschränk in Graphit mit Spieg

Wichtiger Hinweis für Sie

Etwaige Hinweise des Herstellers in dieser Produktinformation, die sich auf die Gewährleistung beziehen, haben für Sie keinerlei Bindungswirkung und können von Ihnen ignoriert werden. Ihre gesetzlichen Gewährleistungsrechte als Verbraucher uns gegenüber, als Ihrem Verkäufer, werden dadurch in keiner Weise berührt oder eingeschränkt. Sie können sich wegen aller Mängel jederzeit an uns wenden. Darüber hinaus gehende Herstellergarantien bleiben natürlich unberührt. Dieser Artikel wird hergestellt von Wimax, Werner-von-Siemens-Straße 35, 49124 Georgsmarienhütte, Deutschland, info@wimax-online.com

Möbel Letz GmbH
Am Gewerbepark 11
06895 Zahna-Elster

Tel.: 035383 - 6018 50

Fax.: 035383 - 6018 17

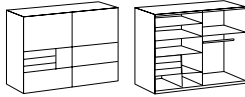
BAMBERG-SLEEPING

Schwebetürenschränk

Dekor X07: Graphit, Schubkästen + Abs. Flagstaff-Eiche-Nachbildung - Griffe schwarz
 Dekor X08: Weiß, Schubkästen + Abs. Flagstaff-Eiche-Nachbildung - Griffe Weiß
 Dekor X12: Weiß, Schubkästen + Abs. Weiß - Griffe Weiß

Kleiderschränk

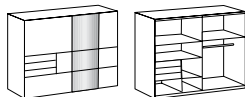
links 3 SK



| | |
|---------------|------------|
| Artikel-Nr. | 764 |
| Breite (cm) | 180 |
| Höhe (cm) | 198 |
| Tiefe (cm) | 65 |
| Gewicht - kg | 146,5 |
| Volumen - cbm | 0,2975 |
| Anzahl Colli | 6 |
| Fakt. | |

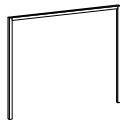
Kleiderschränk

1 Spiegel
links 3 SK



| | |
|---------------|------------|
| Artikel-Nr. | 765 |
| Breite (cm) | 180 |
| Höhe (cm) | 198 |
| Tiefe (cm) | 65 |
| Gewicht - kg | 158 |
| Volumen - cbm | 0,3053 |
| Anzahl Colli | 6 |
| Fakt. | |

Passepartoutrahmen













| | |
|---------------|------------|
| Artikel-Nr. | 979 |
| Breite (cm) | 183 |
| Höhe (cm) | 200 |
| Tiefe (cm) | 12 |
| Gewicht - kg | 12 |
| Volumen - cbm | 0,0216 |
| Anzahl Colli | 1 |
| Fakt. | |






ZUBEHÖR / ACCESSORIES / ACCESSOIRES







für Schränke bis Höhe 200 cm
 im Rastermaß 45 cm/90 cm

Dekor 002: line grey

| | Rahmen für Einlegeböden - kostenlos - | 1 Palette Einlegeböden 60 Stück à 45 cm Preis/Boden | 1 Palette Einlegeböden 40 Stück à 90 cm Preis/Boden | 2 Einlegeböden für Fach 45 cm | 3 Einlegeböden für Fach 45 cm | 2 Einlegeböden für Fach 90 cm | 3 Einlegeböden für Fach 90 cm |
|---------------|---|---|---|---|---|---|---|
| |  |  |  |  |  |  |  |
| Artikel-Nr. | 983 | 966 | 967 | 901 | 903 | 904 | 905 |
| Breite (cm) | 88 | 87 | 87 | 43 | 43 | 87 | 87 |
| Höhe (cm) | 91 | 90 | 90 | 1 | 1 | 1 | 1 |
| Tiefe (cm) | 48 | 50 | 50 | 50 | 50 | 50 | 50 |
| Gewicht - kg | 10 | 1,725 | 3,15 | 4 | 6 | 9 | 13 |
| Volumen - cbm | 0,0305 | 0,0063 | 0,0126 | 0,0099 | 0,0132 | 0,0185 | 0,025 |
| Anzahl Colli | 1 | 1 | 1 | 1 | 1 | 1 | 1 |
| Fakt. | | | | | | | |

| | Wäscheinteilung für Fach 90 cm, Schränke bis 200 cm Höhe | Schubkastenein- satz für Art. 771 + 772 + 769 | Schubkastenein- satz für Art. 770 + 773 + 768 |
|---------------|---|---|---|
| |  |  |  |
| Artikel-Nr. | 956 | 880 | 881 |
| Breite (cm) | 87 | 66 | 52 |
| Höhe (cm) | 148 | 48 | 57 |
| Tiefe (cm) | 50 | 54 | 40 |
| Gewicht - kg | 17 | 22 | 16 |
| Volumen - cbm | 0,0296 | 0,0498 | 0,0331 |
| Anzahl Colli | 1 | 1 | 1 |
| Fakt. | | | |








| | Hosenhalter 1 Stück | Krawatten- und Gürtelhalter 1 Stück | 1 Kleider- stange 43 cm | 1 Kleider- stange 87 cm | Selbsteinzug SWT-Türen 1 Paar |
|---------------|---|---|---|---|--|
| |  |  |  |  |  |
| Artikel-Nr. | 869 | 895 | 927 | 928 | 969 |
| Breite (cm) | 8 | 5 | 43 | 87 | 18 |
| Höhe (cm) | 43 | 27 | 20 | 20 | 2 |
| Tiefe (cm) | 43 | 30 | 15 | 15 | 5 |
| Gewicht - kg | 1,5 | 0,5 | 2 | 2,5 | 3 |
| Volumen - cbm | 0,0056 | 0,0039 | 0,0032 | 0,0057 | 0,0032 |
| Anzahl Colli | 1 | 1 | 1 | 1 | 1 |
| Fakt. | | | | | |





| | Schrankbeleuchtung LINE alufarbig 1 Paar | Schrankbeleuchtung LINE alufarbig 3er Set | Schrankbeleuchtung LINE graphit 1 Paar | Schrankin- nenbeleuch- tung Sensor-LED 1 Stück Batteriebetrieben | Schrankin- nenbeleuch- tung Sensor-LED 2 Stück Batteriebetrieben | Schrankin- nenbeleuch- tung Sensor-LED 3 Stück Batteriebetrieben |
|---------------|---|---|---|---|---|---|
| |  Watt: 6,0 Lumen: 200 Dieses Produkt enthält eine Lichtquelle (LED) der Energieeffizienzklasse F. |  Watt: 6,0 Lumen: 200 Dieses Produkt enthält eine Lichtquelle (LED) der Energieeffizienzklasse F. |  Watt: 2,0 Lumen: 544 Dieses Produkt enthält eine Lichtquelle (LED) der Energieeffizienzklasse F. |  |  |  |
| Artikel-Nr. | 884 | 885 | 980 | 932 | 933 | 934 |
| Breite (cm) | 35 | 35 | 35 | 10 | 10 | 10 |
| Höhe (cm) | 6 | 6 | 6 | 1 | 1 | 1 |
| Tiefe (cm) | 17 | 17 | 17 | 9 | 9 | 9 |
| Gewicht - kg | 1,5 | 1,9 | 1,5 | 0,5 | 1 | 1,5 |
| Volumen - cbm | 0,0095 | 0,0112 | 0,0095 | 0,0024 | 0,0024 | 0,0024 |
| Anzahl Colli | 1 | 1 | 1 | 1 | 1 | 1 |
| Fakt. | | | | | | |




ZUBEHÖR / ACCESSORIES / ACCESSOIRES








für Schränke ab Höhe 200 cm
 im Rastermaß 45 cm/90 cm

Dekor 002: line grey

| | Rahmen für Einlegeböden - kostenlos - | 1 Palette Einlegeböden 80 Stück à 45 cm Preis/Boden | 1 Palette Einlegeböden 40 Stück à 90 cm Preis/Boden | 2 Einlegeböden für Fach 45 cm | 3 Einlegeböden für Fach 45 cm | 2 Einlegeböden für Fach 90 cm | 3 Einlegeböden für Fach 90 cm |
|---------------|---|---|---|---|---|---|---|
| |  |  |  |  |  |  |  |
| Artikel-Nr. | 983 | 966 | 967 | 901 | 903 | 904 | 905 |
| Breite (cm) | 88 | 87 | 87 | 43 | 43 | 87 | 87 |
| Höhe (cm) | 91 | 90 | 90 | 1 | 1 | 1 | 1 |
| Tiefe (cm) | 48 | 50 | 50 | 50 | 50 | 50 | 50 |
| Gewicht - kg | 10 | 1,725 | 3,15 | 4 | 6 | 9 | 13 |
| Volumen - cbm | 0,0305 | 0,0063 | 0,0126 | 0,0099 | 0,0132 | 0,0185 | 0,025 |
| Anzahl Colli | 1 | 1 | 1 | 1 | 1 | 1 | 1 |
| Fakt. | | | | | | | |

| | Wäscheinteilung Schränkhöhe ab 200 cm für Fach 90 cm | Wäscheinteilung Schränkhöhe ab 200 cm für Fach 90 cm | Wäscheinteilung Schränkhöhe 236 cm für Fach 90 cm | Wäscheinteilung Schränkhöhe 236 cm für Fach 90 cm |
|---------------|---|---|---|---|
| |  |  |  |  |
| Artikel-Nr. | 752 | 757 | 761 | 764 |
| Breite (cm) | 87 | 87 | 87 | 87 |
| Höhe (cm) | 150 | 150 | 160 | 160 |
| Tiefe (cm) | 50 | 50 | 50 | 50 |
| Gewicht - kg | 32 | 24 | 33 | 25 |
| Volumen - cbm | 0,0583 | 0,0438 | 0,0615 | 0,047 |
| Anzahl Colli | 2 | 1 | 2 | 1 |
| Fakt. | | | | |



| | Schubkastenein- satz für Fach 90 cm, nicht einsetzbar in SWT 135 cm breit | Schubkastenein- satz Front Glas Grey 3zg. | Schubkastenein- satz Front Glas Grey 2zg. |
|---------------|---|---|---|
| |  |  |  |
| Artikel-Nr. | 886 | 960 | 961 |
| Breite (cm) | 87 | 43 | 87 |
| Höhe (cm) | 54 | 51 | 51 |
| Tiefe (cm) | 42 | 50 | 50 |
| Gewicht - kg | 20 | 25 | 29 |
| Volumen - cbm | 0,0423 | 0,0375 | 0,0482 |
| Anzahl Colli | 1 | 1 | 1 |
| Fakt. | | | |





| | Hosenhalter 1 Stück | Krawatten- und Gürtelhalter 1 Stück | 1 Kleider- stange 43 cm | 1 Kleider- stange 87 cm | Kleiderlift für Schwebetüren- schränke + Drehtü- renschränke | Selbststeizug SWT-Türen 1 Paar | Mitteltürdämpfer für SWT 3trg. 1 Stück (in Kombination mit Art. 886 ist der Schubkasteneinsatz nur im linken Fach einsetzbar) |
|---------------|---|---|---|---|--|---|--|
| |  |  |  |  |  |  |  |
| Artikel-Nr. | 869 | 895 | 927 | 928 | 950 | 969 | 993 |
| Breite (cm) | 8 | 5 | 43 | 87 | 87 | 18 | 46,5 |
| Höhe (cm) | 43 | 27 | 20 | 20 | 85 | 2 | 2,5 |
| Tiefe (cm) | 43 | 30 | 15 | 15 | 14 | 5 | 1,5 |
| Gewicht - kg | 1,5 | 0,5 | 2 | 2,5 | 4 | 3 | 1 |
| Volumen - cbm | 0,0056 | 0,0039 | 0,0032 | 0,0057 | 0,0191 | 0,0032 | 0,0037 |
| Anzahl Colli | 1 | 1 | 1 | 1 | 1 | 1 | 1 |
| Fakt. | | | | | | | |




ZUBEHÖR / ACCESSORIES / ACCESSOIRES

für Schränke ab Höhe 200 cm
im Rastermaß 45 cm/90 cm

Dekor 002: line grey

| | Bettbeleuchtung LOOP alufarben 2 Lampen  | Bettbeleuchtung LOOP graphit 2 Lampen  |
|---------------|--|--|
| | Watt: 4,2 Lumen: 200 Dieses Produkt enthält eine Lichtquelle (LED) der Energieeffizienzklasse F. | Watt: 4,2 Lumen: 200 Dieses Produkt enthält eine Lichtquelle (LED) der Energieeffizienzklasse F. |
| Artikel-Nr. | 873 | 871 |
| Breite (cm) | 13 | 13 |
| Höhe (cm) | 9 | 9 |
| Tiefe (cm) | 40 | 40 |
| Gewicht - kg | 1 | 1 |
| Volumen - cbm | 0,003 | 0,003 |
| Anzahl Colli | 1 | 1 |
| Fakt. | | |

| | Schrankbeleuchtung LINE alufarbig 1 Paar  | Schrankbeleuchtung LINE alufarbig 3er Set  | Schrankbeleuchtung LINE graphit 1 Paar  | Schrankbeleuchtung LINE graphit 3er Set  |
|---------------|---|--|---|--|
| | Watt: 6,0 Lumen: 200 Dieses Produkt enthält eine Lichtquelle (LED) der Energieeffizienzklasse F. | Watt: 6,0 Lumen: 200 Dieses Produkt enthält eine Lichtquelle (LED) der Energieeffizienzklasse F. | Watt: 2,0 Lumen: 544 Dieses Produkt enthält eine Lichtquelle (LED) der Energieeffizienzklasse F. | Watt: 2,0 Lumen: 544 Dieses Produkt enthält eine Lichtquelle (LED) der Energieeffizienzklasse F. |
| Artikel-Nr. | 884 | 885 | 980 | 981 |
| Breite (cm) | 35 | 35 | 35 | 35 |
| Höhe (cm) | 6 | 6 | 6 | 6 |
| Tiefe (cm) | 17 | 17 | 17 | 17 |
| Gewicht - kg | 1,5 | 1,9 | 1,5 | 1,5 |
| Volumen - cbm | 0,0095 | 0,0112 | 0,0095 | 0,0095 |
| Anzahl Colli | 1 | 1 | 1 | 1 |
| Fakt. | | | | |

| | Schrankinnenbeleuchtung Sensor-LED 1 Stück Batteriebetrieben  | Schrankinnenbeleuchtung Sensor-LED 2 Stück Batteriebetrieben  | Schrankinnenbeleuchtung Sensor-LED 3 Stück Batteriebetrieben  |
|---------------|---|---|---|
| Artikel-Nr. | 932 | 933 | 934 |
| Breite (cm) | 10 | 10 | 10 |
| Höhe (cm) | 1 | 1 | 1 |
| Tiefe (cm) | 9 | 9 | 9 |
| Gewicht - kg | 0,5 | 1 | 1,5 |
| Volumen - cbm | 0,0024 | 0,0024 | 0,0024 |
| Anzahl Colli | 1 | 1 | 1 |
| Fakt. | | | |

ZUBEHÖR / ACCESSORIES / ACCESSOIRES

für Schränke ab Höhe 200 cm
im Rastermaß 110 cm

Dekor 002: line grey

1 Palette
Einlegeböden
40 Stück à 110 cm
Preis/Boden



2 Einlegeböden
für Fach 110 cm



| | | |
|---------------|------------|------------|
| Artikel-Nr. | 963 | 918 |
| Breite (cm) | 110 | 110 |
| Höhe (cm) | 120 | 2 |
| Tiefe (cm) | 100 | 50 |
| Gewicht - kg | 3,75 | 14 |
| Volumen - cbm | 0,0138 | 0,025 |
| Anzahl Colli | 1 | 1 |
| Fakt. | | |

Schubkasten-
einsatz
für Fach 110 cm



Wäscheeinteilung
Schrankhöhe ab
200 cm
für Fach 110 cm



Wäscheeinteilung
Schrankhöhe
236 cm
für Fach 110 cm



| | | | |
|---------------|------------|------------|------------|
| Artikel-Nr. | 990 | 756 | 763 |
| Breite (cm) | 73 | 110 | 110 |
| Höhe (cm) | 58 | 150 | 160 |
| Tiefe (cm) | 44 | 50 | 50 |
| Gewicht - kg | 20 | 24 | 26 |
| Volumen - cbm | 0,0424 | 0,0438 | 0,047 |
| Anzahl Colli | 1 | 1 | 1 |
| Fakt. | | | |

Hosenhalter
1 Stück



Krawatten-
und
Gürtelhalter
1 Stück



1 Kleiderstange
110 cm



Selbsteinzug
SWT-Türen
1 Paar



Mitteltürdämpfer
für SWT 3trg.
1 Stück
(in Kombination mit Art. 886 ist
der Schubkasteneinsatz nur im
linken Fach einsetzbar)



| | | | | | |
|---------------|------------|------------|------------|------------|------------|
| Artikel-Nr. | 869 | 895 | 929 | 969 | 993 |
| Breite (cm) | 8 | 5 | 110 | 18 | 46,5 |
| Höhe (cm) | 43 | 27 | 2 | 2 | 2,5 |
| Tiefe (cm) | 43 | 30 | 1 | 5 | 1,5 |
| Gewicht - kg | 1,5 | 0,5 | 0,5 | 3 | 1 |
| Volumen - cbm | 0,0056 | 0,0039 | 0,0011 | 0,0032 | 0,0037 |
| Anzahl Colli | 1 | 1 | 1 | 1 | 1 |
| Fakt. | | | | | |

Bettbeleuchtung
LOOP
alufarben
2 Lampen

Watt: 4,2
Lumen: 200
Dieses Produkt enthält eine
Lichtquelle (LED) der
Energieeffizienzklasse F.



Bettbeleuchtung
LOOP
graphit
2 Lampen





Watt: 4,2
Lumen: 200
Dieses Produkt enthält eine
Lichtquelle (LED) der
Energieeffizienzklasse F.






| | | |
|---------------|------------|------------|
| Artikel-Nr. | 873 | 871 |
| Breite (cm) | 13 | 13 |
| Höhe (cm) | 9 | 9 |
| Tiefe (cm) | 40 | 40 |
| Gewicht - kg | 1 | 1 |
| Volumen - cbm | 0,003 | 0,003 |
| Anzahl Colli | 1 | 1 |
| Fakt. | | |

ZUBEHÖR / ACCESSORIES / ACCESSOIRES

Dekor 002: line grey

| | Schrankbeleuchtung LINE alufarbig 1 Paar  | Schrankbeleuchtung LINE alufarbig 3er Set  | Schrankbeleuchtung LINE graphit 1 Paar  | Schrankbeleuchtung LINE graphit 3er Set  |
|---------------|---|--|---|--|
| | Watt: 6,0 Lumen: 200 Dieses Produkt enthält eine Lichtquelle (LED) der Energieeffizienzklasse F. | Watt: 6,0 Lumen: 200 Dieses Produkt enthält eine Lichtquelle (LED) der Energieeffizienzklasse F. | Watt: 2,0 Lumen: 544 Dieses Produkt enthält eine Lichtquelle (LED) der Energieeffizienzklasse F. | Watt: 2,0 Lumen: 544 Dieses Produkt enthält eine Lichtquelle (LED) der Energieeffizienzklasse F. |
| Artikel-Nr. | 884 | 885 | 980 | 981 |
| Breite (cm) | 35 | 35 | 35 | 35 |
| Höhe (cm) | 6 | 6 | 6 | 6 |
| Tiefe (cm) | 17 | 17 | 17 | 17 |
| Gewicht - kg | 1,5 | 1,9 | 1,5 | 1,5 |
| Volumen - cbm | 0,0095 | 0,0112 | 0,0095 | 0,0095 |
| Anzahl Colli | 1 | 1 | 1 | 1 |
| Fakt. | | | | |

| | Schrankinnenbeleuchtung Sensor-LED 1 Stück Batteriebetrieben  | Schrankinnenbeleuchtung Sensor-LED 2 Stück Batteriebetrieben  | Schrankinnenbeleuchtung Sensor-LED 3 Stück Batteriebetrieben  |
|---------------|---|---|---|
| Artikel-Nr. | 932 | 933 | 934 |
| Breite (cm) | 10 | 10 | 10 |
| Höhe (cm) | 1 | 1 | 1 |
| Tiefe (cm) | 9 | 9 | 9 |
| Gewicht - kg | 0,5 | 1 | 1,5 |
| Volumen - cbm | 0,0024 | 0,0024 | 0,0024 |
| Anzahl Colli | 1 | 1 | 1 |
| Fakt. | | | |