

Möbel LETZ

Finden und Wohlfühlen



Typenplan

PN-EM23004 von Polinova - Ledersofa Ausführung links schwarz

Wichtiger Hinweis für Sie

Etwaige Hinweise des Herstellers in dieser Produktinformation, die sich auf die Gewährleistung beziehen, haben für Sie keinerlei Bindungswirkung und können von Ihnen ignoriert werden. Ihre gesetzlichen Gewährleistungsrechte als Verbraucher uns gegenüber, als Ihrem Verkäufer, werden dadurch in keiner Weise berührt oder eingeschränkt. Sie können sich wegen aller Mängel jederzeit an uns wenden. Darüber hinaus gehende Herstellergarantien bleiben natürlich unberührt. Dieser Artikel wird hergestellt von POLINOVA Polstermöbel GmbH & Co.KG, Diepenauer Heide 1, 31603 Diepenau, Deutschland, office@polinova.de

Möbel Letz GmbH
Am Gewerbepark 11
06895 Zahna-Elster

Tel.: 035383 - 6018 50

Fax.: 035383 - 6018 17

Einzeltypenprogramm



**Modellbeschreibung:**

Gestell:	Hartholz und andere Holzwerkstoffe
Sitz:	hochwertiger Kaltschaum und Polyätherschaum kombiniert und mit Polstervlies abgedeckt, auf dauerelastischen Wellenfedern Sitztiefeverstellung für individuelle Sitztiefe / gegen Aufpreis lieferbar
Rücken:	hochelastische Polstergurte mit hochwertigem Kaltschaum Alle Typen sind im Rücken unecht bezogen! (außer 2-Sitzer mit zwei Armlehnen) Rücken echt gegen Aufpreis lieferbar
Armteil:	mit Rasterverstellung / gegen Aufpreis lieferbar
Leder:	Modell ist nur einfarbig lieferbar

**ca. Massangaben in cm**

Höhe:	87
Tiefe:	107
Sitzhöhe:	44
Sitztiefe Standard:	70
Sitztiefe mit ST:	55
Armlehne:	34

Fußausführungen preisgleich - Höhe ca. 16 cm

Metallfuß chrom
W001-M03



Metallfuß schwarz
W001-M01

Bitte alle erforderlichen Vorgaben zu einer Bestellung beachten. Beginnen Sie Ihre Angaben mit der davorstehend linken Type. (Bitte Stellskizze mitsenden)

Die Nahtverarbeitung oder Notwendigkeit zusätzlicher/geänderter Nähte kann im Vergleich zwischen der Stoff-/Lederausführung unterschiedlich ausfallen. Faltenbildung ist ein normaler Prozess. Diese stellt keinen Qualitätsmangel dar, sondern ist modellbedingt gewollt und eine warentypische Eigenschaft. Alle Maßangaben sind ca. Maße und können geringfügig abweichen. Ausführungen der abgebildeten Modelle sowie deren Skizzen sind unverbindlich und können sich ändern. Technische Änderungen an unseren Produkten behalten wir uns vor. Gleiches gilt für Preisirrtümer. Maßgebend ist der aktuelle Stand der Kollektion. Die Liegeflächen-Maße (falls Schlaffunktion im Typenplan vorhanden) sind in Kombination von einem Querschläfer mit Armlehne und Spitzecke(SE) angegeben und ändern sich geringfügig in Kombination mit anderen Typen. Holz ist ein Naturprodukt und evtl. Farbabweichungen oder Maserungen können nicht beeinflusst werden und stellen keinen Reklamationsgrund dar.

Hinweis für Träger von Herzschrittmachern: Alle eingebauten Elektromotoren entsprechen den DIN- und VDE Vorschriften. Wir empfehlen, um eventuellen Problemen vorzubeugen, den Arzt zu befragen.

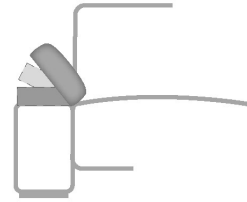
Beschreibung Funktionen

Sitztiefenverstellung (ST) ★ - gegen Aufpreis
















Durch leichtes Anheben und Vorziehen des Rückenkissens gestalten Sie eine weitere Sitztiefe.
In der jeweiligen Type nur komplett und nicht individuell bestellbar.












Armteil mit Rasterverstellung (AV) - gegen Aufpreis









möglich in allen Elementen mit Armlehne

Nr.	Artikel	Bild	Beschreibung	Kombinationen																
				Stoff	100 Rücken echt	100 Rücken unecht	120 Rücken echt	120 Rücken unecht	140 Rücken echt	140 Rücken unecht	160 Rücken echt	160 Rücken unecht	180 Rücken echt	180 Rücken unecht						
1	siehe Beschreibung		<p>KSL AVL 3LST KSR = 3-Sitzer mit Sitztiefenverstellung, Kopfstützen beidseitig und Arnteilverstellung links; 1,5KOGR KSR = 1,5-Sitzer Kombielement gerade rechts mit Kopfstütze rechts</p>																	

Nr.	Artikel	Bild	Nr.	Artikel	Bild	B	H	T	Beschreibung																					
										Stoff	100 Rücken echt	100 Rücken unecht	120 Rücken echt	120 Rücken unecht	140 Rücken echt	140 Rücken unecht	160 Rücken echt	160 Rücken unecht	180 Rücken echt	180 Rücken unecht										
Sofa / Canapé																														
2	3					228	87	107	3-Sitzer	-																				
3	2,5					202	87	107	2,5-Sitzer	-																				
4	2					176	87	107	2-Sitzer, Rücken echt	-		-		-		-		-		-										
Abschlusselement																														
5	3L		6	3R		194	87	107	3-Sitzer, Armlehne links oder rechts	-																				
7	2,5L		8	2,5R		168	87	107	2,5-Sitzer, Armlehne links oder rechts	-																				
9	AhoL1,5		10	1,5AhoR		112	87	107	1,5-Sitzer und Anstelhocker links oder rechts	-																				
11	CanGXL		12	CanGXR		121	87	181	Canape gerade X, Armlehne links oder rechts	-																				
13	1,5KOGGL		14	1,5KOGGR		107	87	224	1,5-Sitzer Kombielement gerade und Anstelhocker links oder rechts - ST nicht möglich -	-																				

Nr.	Artikel	Bild	Nr.	Artikel	Bild	B	H	T	Beschreibung												
										Stoff	100 Rücken echt	100 Rücken unecht	120 Rücken echt	120 Rücken unecht	140 Rücken echt	140 Rücken unecht	160 Rücken echt	160 Rücken unecht	180 Rücken echt	180 Rücken unecht	
Zwischenelement																					
15	3EL					160	87	107	3-Sitzer, ohne Armlehnen	-											
16	2,5EL					134	87	107	2,5-Sitzer, ohne Armlehnen	-											
Ecke																					
17	SEG					107	87	107	Spitzecke groß - ST nicht möglich -	-											
Hocker																					
18	XL Ho					87	44	65	XL Hocker, fest gepolstert; nur mit Kaltschaum- polsterung lieferbar	-	-		-		-		-		-		-
19	XXL Ho					132	44	68	XXL Hocker, fest gepolstert; nur mit Kaltschaum- polsterung lieferbar	-	-		-		-		-		-		-
Kissen																					
20	Nierenkissen klein					58	25		Nierenkissen Füllung: Feder-/ Polyätherschaumstäbchen	-	-		-		-		-		-		-
21	Nierenkissen groß					70	25		Nierenkissen Füllung: Feder-/ Polyätherschaumstäbchen	-	-		-		-		-		-		-
22	Kissen 40x40					40	40		Kissen	-	-		-		-		-		-		-
23	Kissen 50x50					50	50		Kissen	-	-		-		-		-		-		-
24	Kissen 40x40 (Stoff)					40	40		Kissen 40x40 (Stoff)		-	-	-	-	-	-	-	-	-	-	-
25	Kissen 50x50 (Stoff)					50	50		Kissen 50x50 (Stoff)		-	-	-	-	-	-	-	-	-	-	-

Nr.	Artikel	Bild	Nr.	Artikel	Bild	B	H	T	Beschreibung																					
										Stoff	100 Rücken echt	100 Rücken unecht	120 Rücken echt	120 Rücken unecht	140 Rücken echt	140 Rücken unecht	160 Rücken echt	160 Rücken unecht	180 Rücken echt	180 Rücken unecht										
Kopfstütze																														
26	Kopfstütze KS					52	25	11	Kopfstütze verstellbar in Höhe und Neigung, inkl. Kopfstützevorrichtung	-	-	-	-	-	-	-	-	-	-	-										
27	Premiumkopfstütze PKS					50	28	23	Premiumkopfstütze verstellbar in Höhe und Neigung, inkl. Kopfstützevorrichtung	-	-	-	-	-	-	-	-	-	-	-										
28	Aufpreis KS-Vorrichtung								nur KS-Vorrichtung pro Sitz ohne Kopfstütze (möglich an jeder Kopfstützenposition) Bitte genau angeben!	-	-	-	-	-	-	-	-	-	-											
Zubehör / Kleinteile																														
29	Aufpreis AV Armteilverstellung								Aufpreis je Armteilverstellung	-	-	-	-	-	-	-	-	-	-											
30	Aufpreis Sitztiefenverstellung								Aufpreis je ST Sitztiefenverstellung, in der jeweiligen Type nur komplett lieferbar nur bei ausgewählten Typen möglich (s. Piktogramm)	-	-	-	-	-	-	-	-	-	-											
31	Leder 4,5m ²								nur ganze Häute (ca. 4,5m ²) Bitte beachten: Durch die vorhandenen Naturmerkmale können ca. 60-70% der Haut als Zuschnittfläche verwendet werden.	-	-	-	-	-	-	-	-	-												