

Möbel LETZ

Finden und Wohlfühlen



Typenplan

Talvera 1015 von VALMONDO - Esszimmer in Weiß & Asteiche

Wichtiger Hinweis für Sie

Etwaige Hinweise des Herstellers in dieser Produktinformation, die sich auf die Gewährleistung beziehen, haben für Sie keinerlei Bindungswirkung und können von Ihnen ignoriert werden. Ihre gesetzlichen Gewährleistungsrechte als Verbraucher uns gegenüber, als Ihrem Verkäufer, werden dadurch in keiner Weise berührt oder eingeschränkt. Sie können sich wegen aller Mängel jederzeit an uns wenden. Darüber hinaus gehende Herstellergarantien bleiben natürlich unberührt. Dieser Artikel wird hergestellt von Möbelwerke A. Decker GmbH, Am Bahnhof 3, 34434 Borgentreich, Deutschland, moebel@decker.de

Möbel Letz GmbH
Am Gewerbepark 11
06895 Zahna-Elster

Tel.: 035383 - 6018 50

Fax.: 035383 - 6018 17

TALVERA 1015



**VALMONDO**[®]
... aus Liebe zur Natur

QUALITÄT IM DETAIL

- UMFANGREICHER TYPENPLAN
- ARTIKEL FÜR DIE BEREICHE WOHNEN & SPEISEN
- VALMONDO TALVERA IN DER AUSFÜHRUNG ASTEICHE, BIANCO GEÖLT UND GEBÜRSTET
- TYPEN MIT 4 MM STARKEN HIRNHOLZAKZENTEN, DIE AUS EINEM GANZEM EICHENSTAMM GESCHNITTEN WERDEN, UNTERSTREICHEN DEN NATÜRLICHEN CHARAKTER VON TALVERA.
- FOLGENDE QUALITÄTSMERKMALE UNTERSTREICHEN DEN HOHEN QUALITÄTSSTANDARD DES PROGRAMMS:
 - HOLZ AUS BESTANDSGEPFLEGTEN UND NACHHALTIGER FORSTWIRTSCHAFT
 - QUALITÄTS- UND SCHADSTOFFGEPRÜFTE MASSIVHOLZMÖBEL
 - SCHADSTOFFGEPRÜFTE OBERFLÄCHEN, BIANCO GEÖLT
 - HANDWERK MIT MODERNSTER FERTIGUNGSTECHNOLOGIE
 - HOCHWERTIGE BESCHLÄGE MIT INTEGRIERTER SCHARNIERDÄMPFUNG
 - FERTIGUNG AUSSCHLIEßLICH AM STANDORT IN DEUTSCHLAND
- MATERIAL: VALMONDO TALVERA IST EIN REINES MASSIVHOLZPROGRAMM, DA ALLE TEILE – AUßER RÜCKWÄNDEN UND SCHUBKÄSTENBÖDEN – AUS MASSIVHOLZ HERGESTELLT UND NICHT FURNIERT SIND. DAMIT ERFÜLLT DAS PROGRAMM DIE STRENGEN VORGABEN DER DIN 68871 FÜR DIE KLASSIFIZIERUNG ALS MASSIVHOLZ PROGRAMM.
- NATURHOLZ IM MIX MIT OPTIONALEM FRONT- ODER RÜCKWANDGLAS. DER MATERIALMIX SORGT FÜR EINEN SPANNENDEN KONTRAST. NATÜRLICH SIND AUF WUNSCH ALLE BEREICHE AUCH IN HOLZ PUR LIEFERBAR.



PEFC zertifiziert
Dieses Produkt stammt aus nachhaltig bewirtschafteten Wäldern und kontrollierten Quellen.
www.pefc.de



QUALITÄT

BEI VALMONDO LEGEN WIR VIEL WERT AUF SERVICE UND QUALITÄT.
BEI UNSEREN EXKLUSIVEN HANDELSPARTNERN ERHALTEN SIE 5 JAHRE GARANTIE AUF ALLE NEU ERWORBENEN VALMONDO® MÖBEL!

Wir garantieren Qualität!

www.valmondo.de



| Preisgruppen | Inhalt |
|--------------|--------|
|--------------|--------|

| Preisgruppe | Korpus | Front |
|-------------|---|---|
| PG1 | Asteiche massiv; gebürstet & bianco geölt | Asteiche massiv, geb. & bianco geölt Frontakzent: Glas weiß, anthrazit oder komplett Holz |

| | |
|---------------------------------------|-------------|
| Pflegeset & Sonderanfertigungen | Seite 4 |
| Bestellbeispiel, Beleuchtungsbeispiel | Seite 5 |
| Vorschlagskombinationen | Seite 6-13 |
| Einzeltypen | Seite 14-39 |
| Qualitätssiegel | Seite 40 |

Holzqualität:

Charakteristisch für den naturgewachsenen Werkstoff Massivholz sind Farb- und Strukturunterschiede, Verwachsungen, Unregelmäßigkeiten, Äste, Haar- und Kreuzrisse sowie Spannungen (Drehwuchs), die je nach Holzart und Wuchsgebiet unterschiedlich sind.

Fronten und Seiten mit durchgehender Lamelle. Formstabilität durch fachgerechte Stabverleimung.

Äste/ z.T. offene Risse sind nicht verfüllt oder mit schwarzem Astfüller bearbeitet.

Äste können einen Durchmesser von maximal 10x10cm haben.

Lieferbare Korpus- und Frontausführungen

Bitte geben Sie bei jeder Bestellung die exakte Farbkombination aus Korpus- u. Frontfarbe an!

Bsp.: TV Unterteil mit Sockel 1 Klappe. Korpus: Asteiche massiv, bianco geölt und gebürstet; Front: Asteiche massiv bianco geölt und gebürstet mit Frontakzent Glas weiß.

Korpusausführung

Asteiche massiv gebürstet, bianco geölt

Frontausführungen

Vitrinenglas und Glasböden:

- Optiwhite Klarglas oder Parsolglas grau

Griffe:

- Griff Aluminium Edelstahl gebürstet oder
- Griff Aluminium anthrazit gebürstet

Rückwandakzent (hinter Glasfronten/Nischen)

- Holzausführung
- Farbglas weiß satiniert
- Farbglas anthrazit satiniert

Frontakzent (in Typenzeichnung grau hinterlegt):

- komplett Massivholz
- Farbglas weiß satiniert
- Farbglas anthrazit satiniert
- Frontakzent Riss-Eiche (in Typenzeichnung gestrichelt hinterlegt)

Produktinformation und Qualitäts-Details

VALMONDO MODELL TALVERA ist ein hochwertiges, bis ins Detail durchdachtes Planungsprogramm für Wohn- und Speisezimmer. Passende Tisch- (Couch- und Esstisch) und Stuhlangebote runden das Programm ab. Hochwertige Materialien, moderne Technik und handwerkliche Verarbeitung gewährleisten ein langes Möbelleben, das Ihnen viele Jahre Freude schenken wird.

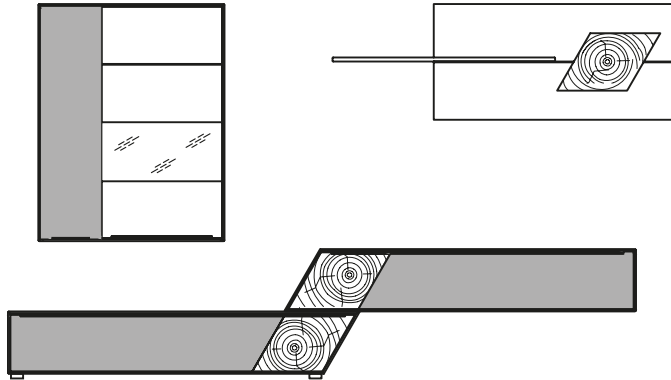
Belastbarkeit

| | | | |
|--|------------|-----------------------------|------------|
| Hinweise zur Belastbarkeit - bei gleichmäßiger Belastung | | | |
| Glasböden | max. 10 kg | Esstische mit Verlängerung: | |
| Holzböden | max. 20 kg | Einlegeplatte | max. 25 kg |
| Hängeschränke | max. 60 kg | Schubladen: | |
| Wandborde | max. 10 kg | bis 45 cm Breite | max. 10 kg |
| | | bis 90 cm Breite | max. 20 kg |

Hinweise

Kabelmanagement, optionale Rückwände und LED-Einbaubeleuchtung sind aus technischen Gründen nicht nachträglich bestell- bzw. einbaubar!

Bestellbeispiel



B/H/T 3250 / 1850 / 471 mm

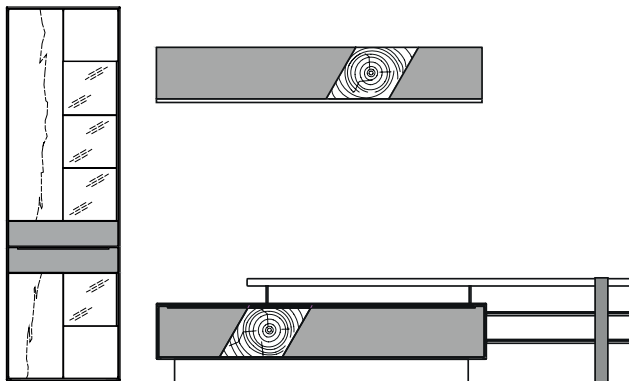
Bestell Nr. V15465

Ausführung:

Korpus: Asteiche bianco geölt und gebürstet
Front: Asteiche bianco geölt und gebürstet
Frontakzent Glas weiß

bestehend aus Typen:

- 1x Lowboard ,1 Schubkasten
- 1x Lowboard hängend, 1 Klappe
- 1x LED Unterbaubeleuchtung 195063 (ICL 16 W)
- 1x Hängepaneel
- 1x LED Einbaubeleuchtung 195014 Akzent (10,1 W)
- 1x Hängevitrine
- 1x Rückwand Glas 195102
- 1x LED Einbaubeleuchtung 195004 (2xRIO 5 W)
- 1x LED Unterbaubeleuchtung 195053 (ICL 8 W)
- 1x elektr. Vorschaltgerät 60 W EVG 101003
- 1x Funkdimmer 60 W 102004



B/H/T 3390 / 2055 / 537 mm

Bestell Nr. V15466

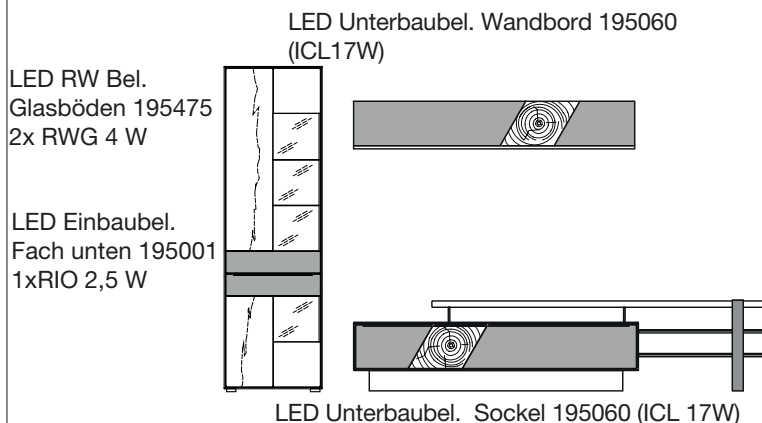
Ausführung:

Korpus: Asteiche bianco geölt und gebürstet
Front: Asteiche bianco geölt und gebürstet
Frontakzent Glas weiß

bestehend aus Typen:

- 1x Vitrine, 1 Holz-/Glastür
- 1x LED Einbaubeleuchtung 195001(RIO 2,5W)
- 2 x LED Glasbodenbeleuchtung 195475 (2xRWG 4 W)
- 1x Lowboard
- 1x LED Unterbaubel. Sockel 195060 (ICL 17 W)
- Kabelmanagement inkl. ALL ON/OFF 195400
- 1x Medienelement
- Kabeldurchlass 195411
- 1x Wandbord
- 1x LED Unterbaubel. Wandbord 195060 (ICL 17 W)
- 1x elektr. Vorschaltgerät 60 W EVG 101003
- 1x Funkdimmer 60 Watt 102004
- 1x Zusatzverteiler 102002

Beleuchtungsbeispiel



LED Unterbaubel. Wandbord 195060 (ICL17W)

LED RW Bel.
Glasböden 195475
2x RWG 4 W

LED Einbaubel.
Fach unten 195001
1xRIO 2,5 W


LED Unterbaubel. Sockel 195060 (ICL 17W)

Beleuchtungsbeispiel: V15466

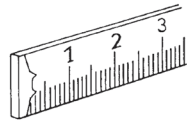
Bei freihängenden Beleuchtungselementen ist bauseits ein überstreichbarer Kabelkanal einzusetzen.

Bei Bestellung von Beleuchtungszubehör ist ein elektronisches Vorschaltgerät(EVG), sowie ein Funkdimmer erforderlich mit eventuellem Zusatzverteiler erforderlich siehe Seite 34.

- 1x elektr. Vorschaltgerät 60 watt (EVG) 101003
- 1x Funkdimmer 60 Watt 102004
- 1x Zusatzverteiler 102002

| Bezeichnung | Bestell-Nr. | PG 1 | PG 2 |
|--|---------------|------|------|
|  <p>Pflegeset für bianco geölte Oberflächen</p> <p>Die richtige Pflege gewährleistet eine lange Lebensdauer der Möbeloberflächen. Das 5-teilige Set beinhaltet 250 ml Reiniger und 250 ml Holzpflegeöl.</p> | 100790 | | |

Sonderanfertigungen



Vorbehaltlich technischer Umsetzbarkeit

Bestell-Nr.

Aufpreise für Sonderanfertigungen

1. Kürzungen je Höhe-Breite-Tiefe

Artikel bis
Artikel über
Artikel über
Artikel über
Artikel über

100050
100051
100052
100060
100061

2. Bohrungen

Entfall/Zusatz

100053

3. Zusatzartikel

Holzeinlegeboden statt Glasboden pro Stück
Glasboden statt Holzeinlegeboden pro Stück
zusätzlicher Holzeinlegeboden für Korpusart pro Stück

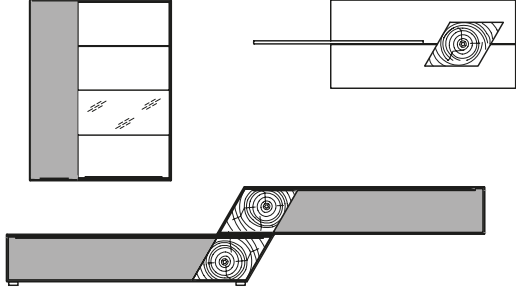
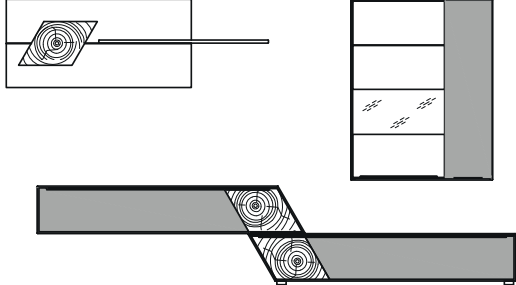
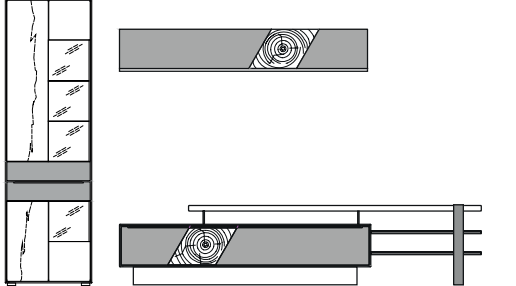
100054
100055
100056

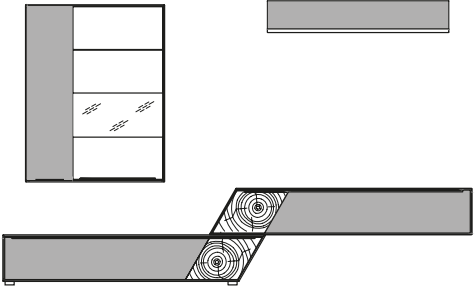
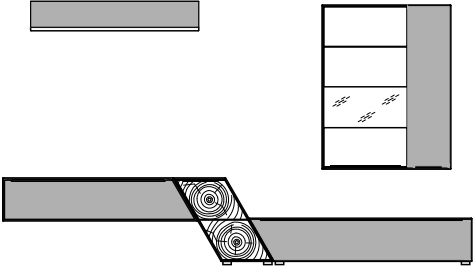
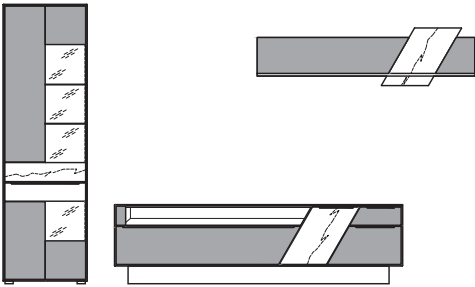
4. Zerlegbarkeit von Schränken

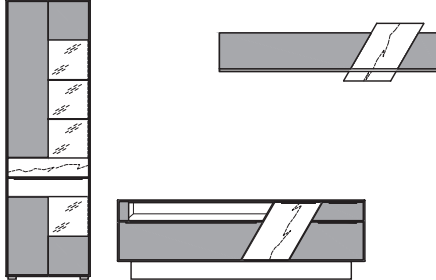
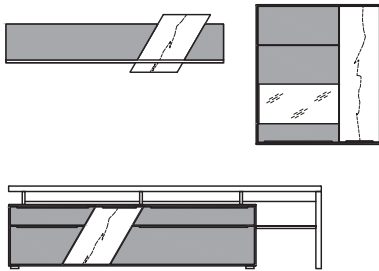
alle montierten Schränke sind *zerlegbar* lieferbar

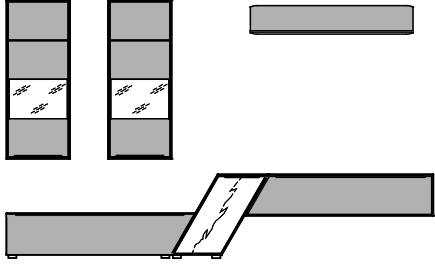
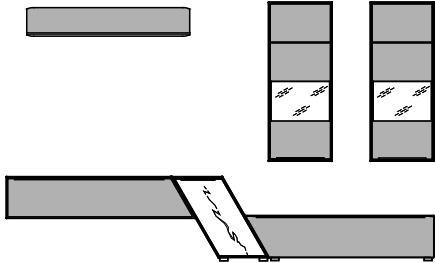
100070

weitere Sonderanfertigungen auf Anfrage

| VORZUG | Bezeichnung | Bestell-Nr. | PG 1 | PG 2 |
|--|---|---|------|------|
|  <p>B/H/T in cm 325,0 / 185,0 / 47,1</p> | <p>VORZUG</p> <p>bestehend aus: 154633 Lowboard 154805 Lowboard hängend 154894 Hängepaneel 154830 Hängevitrine</p> <p>LED Unterbaubeleuchtung LED Einbaubeleuchtung Rückwand Glas LED Einbaubeleuchtung LED Unterbaubeleuchtung Kabelmanagement Vorschaltgerät (EVG) 60 W Funkdimmer 60 Watt</p> | <p>V15465</p> <p>195063 195014 195102 195004 195053 195400 101003 102004</p> | | |
|  <p>B/H/T in cm 325,0 / 185,0 / 47,1</p> | <p>VORZUG</p> <p>bestehend aus: 154806 Lowboard hängend 154643 Lowboard 154831 Hängevitrine 154895 Hängepaneel</p> <p>LED Unterbaubeleuchtung Rückwand Glas LED Einbaubeleuchtung LED Unterbaubeleuchtung LED Einbaubeleuchtung Kabelmanagement Vorschaltgerät (EVG) 60 W Funkdimmer 60 Watt</p> | <p>V15485</p> <p>195063 195102 195004 195053 195014 195400 101003 102004</p> | | |
|  <p>B/H/T in cm 339,0 / 205,5 / 53,7</p> | <p>VORZUG</p> <p>bestehend aus: 154300 Vitrine 154605 Lowboard 154610 Medienelement 154892 Wandbord</p> <p>Rückwand Glas LED Einbaubeleuchtung LED Glasbodenbeleuchtung Frontakzent Risseiche LED Unterbaubeleuchtung LED Unterbaubeleuchtung LED Unterbaubeleuchtung Kabelmanagement Kabeldurchlass Vorschaltgerät (EVG) 60 W Funkdimmer 60 Watt</p> | <p>V15466</p> <p>195105 195001 195475 195533 195060 195061 195060 195400 195411 101003 102004</p> | | |

| VORZUG | Bezeichnung | Bestell-Nr. | PG 1 | PG 2 |
|---|--|---|------|------|
|  <p data-bbox="63 510 271 571">B/H/T in cm 315,0 / 185,0 / 47,1</p> | <p data-bbox="651 219 758 241">VORZUG</p> <p data-bbox="651 275 954 414">bestehend aus: 154633 Lowboard 154805 Lowboard hängend 154880 Wandbord 154830 Hängevitrine</p> <p data-bbox="651 477 957 705">LED Unterbaubeleuchtung LED Unterbaubeleuchtung Rückwand Glas LED Einbaubeleuchtung LED Unterbaubeleuchtung Kabelmanagement Vorschaltgerät (EVG) 60 W Funkdimmer 60 Watt</p> | <p data-bbox="1141 219 1228 241">V15467</p> <p data-bbox="1141 477 1228 705">195063 195056 195102 195004 195053 195400 101003 102004</p> | | |
|  <p data-bbox="63 1182 271 1243">B/H/T in cm 315,0 / 185,0 / 47,1</p> | <p data-bbox="651 887 758 909">VORZUG</p> <p data-bbox="651 943 954 1081">bestehend aus: 154806 Lowboard hängend 154643 Lowboard 154831 Hängevitrine 154880 Wandbord</p> <p data-bbox="651 1144 957 1373">LED Unterbaubeleuchtung Rückwand Glas LED Einbaubeleuchtung LED Unterbaubeleuchtung LED Unterbaubeleuchtung Kabelmanagement Vorschaltgerät (EVG) 60 W Funkdimmer 60 Watt</p> | <p data-bbox="1141 887 1228 909">V15477</p> <p data-bbox="1141 1144 1228 1373">195063 195102 195004 195053 195056 195400 101003 102004</p> | | |
|  <p data-bbox="63 1845 271 1906">B/H/T in cm 347,0 / 205,5 / 53,7</p> | <p data-bbox="651 1554 758 1576">VORZUG</p> <p data-bbox="651 1610 858 1727">bestehend aus: 154310 Vitrine 154628 Lowboard 154860 Wandbord</p> <p data-bbox="651 1812 976 2152">Rückwand Glas LED Einbaubeleuchtung LED Glasbodenbeleuchtung Frontakzent Risseiche LED Einbaubeleuchtung LED Unterbaubeleuchtung Frontakzent Risseiche LED Unterbaubeleuchtung Frontakzent Risseiche Kabelmanagement Vorschaltgerät (EVG) 60 W Funkdimmer 60 Watt</p> | <p data-bbox="1141 1554 1228 1576">V15419</p> <p data-bbox="1141 1812 1228 2152">195105 195001 195475 195530 195016 195062 195530 195050 195530 195400 101003 102004</p> | | |

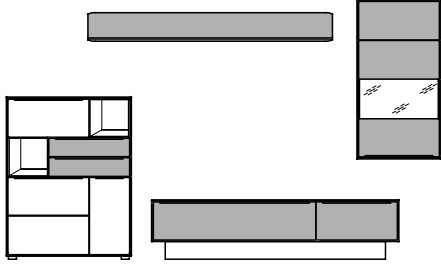
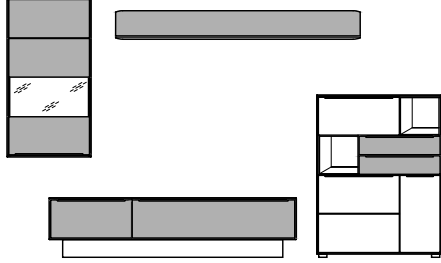
| VORZUG | Bezeichnung | Bestell-Nr. | PG 1 | PG 2 |
|--|--|---|------|------|
|  <p>B/H/T in cm 317,0 / 205,5 / 53,7</p> | <p>VORZUG</p> <p>bestehend aus: 154310 Vitrine 154650 Lowboard 154860 Wandbord</p> <p>Rückwand Glas LED Einbaubeleuchtung LED Glasbodenbeleuchtung Frontakzent Risseiche LED Einbaubeleuchtung LED Unterbaubeleuchtung Frontakzent Risseiche LED Unterbaubeleuchtung Frontakzent Risseiche Kabelmanagement Vorschaltgerät (EVG) 60 W Funkdimmer 60 Watt</p> | <p>V15420</p> <p>195105 195001 195475 195530 195010 195060 195530 195050 195530 195400 101003 102004</p> | | |
| <p>B/H/T in cm 306,0 / 193,5 / 53,7</p> | <p>VORZUG</p> <p>bestehend aus: 154652 Lowboard 154617 TV-Brücke 154826 Hängevitrine 154860 Wandbord</p> <p>Frontakzent Risseiche LED Unterbaubeleuchtung Rückwand Glas LED Einbaubeleuchtung LED Unterbaubeleuchtung Frontakzent Risseiche LED Unterbaubeleuchtung Frontakzent Risseiche Kabelmanagement Vorschaltgerät (EVG) 60 W Funkdimmer 60 Watt</p> | <p>V15422</p> <p>195530 195062 195102 195004 195053 195531 195050 195530 195400 101003 102004</p> | | |
|  <p>B/H/T in cm 276,0 / 193,5 / 53,7</p> | <p>VORZUG</p> <p>bestehend aus: 154651 Lowboard 154615 TV-Brücke 154826 Hängevitrine 154860 Wandbord</p> <p>Frontakzent Risseiche LED Unterbaubeleuchtung Rückwand Glas LED Einbaubeleuchtung LED Unterbaubeleuchtung Frontakzent Risseiche LED Unterbaubeleuchtung Frontakzent Risseiche Kabelmanagement Vorschaltgerät (EVG) 60 W Funkdimmer 60 Watt</p> | <p>V15424</p> <p>195530 195062 195102 195004 195053 195531 195050 195530 195400 101003 102004</p> | | |


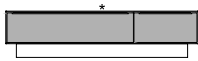
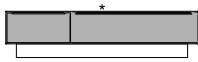
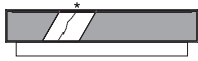


| VORZUG | Bezeichnung | Bestell-Nr. | PG 1 | PG 2 |
|---|--|--|------|------|
|  <p>B/H/T in cm 315,0 / 185,0 / 47,1</p> | <p>VORZUG</p> <p>bestehend aus: 154820 Hängevitrine 154821 Hängevitrine 154631 Lowboard 154635 Lowboard 154803 Lowboard hängend 154880 Wandbord</p> <p>Rückwand Glas LED Einbaubeleuchtung LED Unterbaubeleuchtung Rückwand Glas LED Einbaubeleuchtung LED Unterbaubeleuchtung Frontakzent Risseiche LED Unterbaubeleuchtung LED Unterbaubeleuchtung Kabelmanagement Vorschaltgerät (EVG) 60 W Funkdimmer 60 Watt</p> | <p>V15401</p> <p>195101 195001 195051 195101 195001 195051 195531 195057 195056 195400 101003 102004</p> | | |
|  <p>B/H/T in cm 315,0 / 185,0 / 47,1</p> | <p>VORZUG</p> <p>bestehend aus: 154813 Lowboard hängend 154645 Lowboard 154641 Lowboard 154820 Hängevitrine 154821 Hängevitrine 154880 Wandbord</p> <p>LED Unterbaubeleuchtung Frontakzent Risseiche LED Unterbaubeleuchtung LED Einbaubeleuchtung LED Unterbaubeleuchtung Rückwand Glas LED Einbaubeleuchtung LED Unterbaubeleuchtung Rückwand Glas Kabelmanagement Vorschaltgerät (EVG) 60 W Funkdimmer 60 Watt</p> | <p>V15402</p> <p>195057 195531 195056 195001 195051 195101 195001 195051 195101 195400 101003 102004</p> | | |

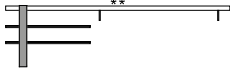
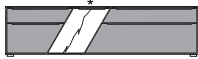
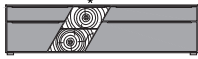

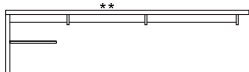
| Vorschläge | Bezeichnung | Bestell-Nr. | PG 1 | PG 2 |
|---|--|---|------|------|
|  <p>B/H/T in cm 355,0 / 185,0 / 47,1</p> | <p>Vorschlag</p> <p>bestehend aus: Hängevitrine Lowboard Lowboard Lowboard hängend Wandbord</p> <p>Rückwand Glas LED Einbaubeleuchtung LED Unterbaubeleuchtung Frontakzent Risseiche LED Unterbaubeleuchtung LED Unterbaubeleuchtung Kabelmanagement Vorschaltgerät (EVG) 60 W Funkdimmer 60 Watt</p> | 15405 | | |
| | | <p>154824 154637 154635 154803 154881</p> <p>195100 195001 195053 195531 195057 195060 195400 101003 102004</p> | | |
|  <p>B/H/T in cm 355,0 / 185,0 / 47,1</p> | <p>Vorschlag</p> <p>bestehend aus: Lowboard hängend Lowboard Lowboard Hängevitrine Wandbord</p> <p>LED Unterbaubeleuchtung Frontakzent Risseiche Rückwand Glas LED Einbaubeleuchtung LED Unterbaubeleuchtung LED Unterbaubeleuchtung Kabelmanagement Vorschaltgerät (EVG) 60 W Funkdimmer 60 Watt</p> | 15406 | | |
| | | <p>154813 154645 154647 154825 154881</p> <p>195057 195531 195100 195001 195053 195060 195400 101003 102004</p> | | |
|  <p>B/H/T in cm 295,0 / 59,6 / 47,1</p> | <p>Vorschlag</p> <p>bestehend aus: Lowboard hängend Lowboard hängend Lowboard hängend</p> <p>LED Unterbaubeleuchtung LED Unterbaubeleuchtung Frontakzent Risseiche LED Unterbaubeleuchtung Kabelmanagement Vorschaltgerät (EVG) 60 W Funkdimmer 60 Watt</p> | 15409 | | |
| | | <p>154838 154835 154802</p> <p>195056 195050 195531 195055 195400 101003 102004</p> | | |

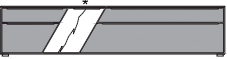
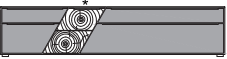

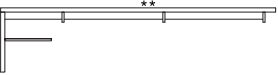
| Vorschläge | Bezeichnung | Bestell-Nr. | PG 1 | PG 2 |
|--|--|---|------|------|
|  <p>B/H/T in cm 295,0 / 59,6 / 47,1</p> | <p>Vorschlag</p> <p>bestehend aus: Lowboard hängend Lowboard hängend Lowboard hängend</p> <p>LED Unterbaubeleuchtung LED Unterbaubeleuchtung Frontakzent Risseiche LED Unterbaubeleuchtung Kabelmanagement Vorschaltgerät (EVG) 60 W Funkdimmer 60 Watt</p> | <p>15410</p> <p>154812 154845 154848</p> <p>195055 195050 195531 195056 195400 101003 102004</p> | | |
|  <p>B/H/T in cm 306,0 / 205,5 / 53,7</p> | <p>Vorschlag</p> <p>bestehend aus: Highboard Wandbord Lowboard Vitrine</p> <p>LED Einbaubeleuchtung Rückwand Glas LED Unterbaubeleuchtung LED Unterbaubeleuchtung LED Einbaubeleuchtung Rückwand Glas LED Glasbodenbeleuchtung Frontakzent Risseiche Kabelmanagement Vorschaltgerät (EVG) 60 W Funkdimmer 60 Watt</p> | <p>15411</p> <p>154114 154881 154600 154301</p> <p>195004 195103 195056 195060 195001 195105 195475 195533 195400 101003 102004</p> | | |
|  <p>B/H/T in cm 306,0 / 205,5 / 53,7</p> | <p>Vorschlag</p> <p>bestehend aus: Vitrine Lowboard Highboard Wandbord</p> <p>Rückwand Glas LED Einbaubeleuchtung LED Glasbodenbeleuchtung Frontakzent Risseiche LED Unterbaubeleuchtung LED Unterbaubeleuchtung Rückwand Glas LED Einbaubeleuchtung Kabelmanagement Vorschaltgerät (EVG) 60 W Funkdimmer 60 Watt</p> | <p>15412</p> <p>154300 154600 154114 154881</p> <p>195105 195001 195475 195533 195060 195056 195103 195004 195400 101003 102004</p> | | |









| Vorschläge | Bezeichnung | Bestell-Nr. | PG 1 | PG 2 |
|--|---|---|------|------|
|  <p>B/H/T in cm 324,0 / 185,0 / 53,7</p> | <p>Vorschlag</p> <p>bestehend aus: Hängevitrine Lowboard Medienelement Wandbord</p> <p>LED Einbaubeleuchtung Rückwand Glas LED Unterbaubeleuchtung LED Unterbaubeleuchtung LED Unterbaubeleuchtung LED Unterbaubeleuchtung Kabelmanagement Kabeldurchlass Vorschaltgerät (EVG) 60 W Funkdimmer 60 Watt</p> | <p>15417</p> | | |
| | | <p>154824 154602 154610 154881</p> <p>195001 195100 195053 195060 195061 195400 195411 101003 102004</p> | | |
|  <p>B/H/T in cm 324,0 / 185,0 / 53,7</p> | <p>Vorschlag</p> <p>bestehend aus: Medienelement Lowboard Hängevitrine Wandbord</p> <p>LED Unterbaubeleuchtung LED Unterbaubeleuchtung LED Unterbaubeleuchtung Rückwand Glas LED Einbaubeleuchtung Kabelmanagement Kabeldurchlass Vorschaltgerät (EVG) 60 W Funkdimmer 60 Watt</p> | <p>15418</p> | | |
| | | <p>154611 154602 154825 154881</p> <p>195060 195061 195060 195100 195001 195400 195411 101003 102004</p> | | |
|  <p>B/H/T in cm 259,0 / 185,0 / 47,1</p> | <p>Vorschlag</p> <p>bestehend aus: Lowboard Wandbord Hängevitrine Hängevitrine</p> <p>LED Unterbaubeleuchtung LED Unterbaubeleuchtung Rückwand Glas LED Einbaubeleuchtung LED Unterbaubeleuchtung Rückwand Glas LED Einbaubeleuchtung LED Unterbaubeleuchtung Kabelmanagement Vorschaltgerät (EVG) 60 W Funkdimmer 60 Watt</p> | <p>15468</p> | | |
| | | <p>154605 154880 154821 154823</p> <p>195060 195056 195101 195001 195051 195102 195004 195052 195400 101003 102004</p> | | |



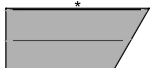


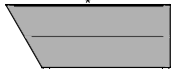
| Vorschläge | Bezeichnung | Bestell-Nr. | PG 1 | PG 2 |
|--|---|--|------|------|
|  <p data-bbox="60 510 274 566">B/H/T in cm 320,0 / 185,0 / 53,7</p> | <p data-bbox="651 219 759 241">Vorschlag</p> <p data-bbox="651 275 817 414">bestehend aus: Highboard Lowboard Hängevitrine Wandbord</p> <p data-bbox="651 477 957 761"> LED Einbaubeleuchtung Rückwand Glas LED Unterbaubeleuchtung LED Unterbaubeleuchtung LED Einbaubeleuchtung LED Unterbaubeleuchtung Rückwand Glas Kabelmanagement Vorschaltgerät (EVG) 60 W Funkdimmer 60 Watt </p> | <p data-bbox="1145 219 1219 241">15441</p> <p data-bbox="1145 304 1227 414"> 154114 154601 154823 154881 </p> <p data-bbox="1145 477 1227 761"> 195004 195103 195060 195060 195004 195052 195102 195400 101003 102004 </p> | | |
|  <p data-bbox="60 1182 274 1238">B/H/T in cm 320,0 / 185,0 / 53,7</p> | <p data-bbox="651 891 759 913">Vorschlag</p> <p data-bbox="651 947 817 1086">bestehend aus: Lowboard Highboard Wandbord Hängevitrine</p> <p data-bbox="651 1149 957 1433"> Rückwand Glas LED Einbaubeleuchtung LED Unterbaubeleuchtung LED Unterbaubeleuchtung Rückwand Glas LED Einbaubeleuchtung LED Unterbaubeleuchtung Kabelmanagement Vorschaltgerät (EVG) 60 W Funkdimmer 60 Watt </p> | <p data-bbox="1145 891 1219 913">15442</p> <p data-bbox="1145 976 1227 1086"> 154602 154114 154881 154822 </p> <p data-bbox="1145 1149 1227 1433"> 195102 195004 195052 195060 195103 195004 195060 195400 101003 102004 </p> | | |

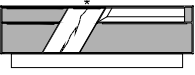
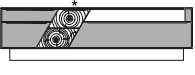

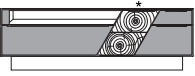
| Lowboards | Bezeichnung | Bestell-Nr. | PG 1 | PG 2 |
|--|--|--------------------------------|------|------|
|  | 1 Klappe Hinweis: EVG 101 003 und Funkdimmer 102 004 erforderlich | 154600 | | |
| B/H/T in cm 122,0 / 43,8 / 53,7 | LED Unterbaubeleuchtung ICL 11,0 W | 195056 | | |
|  | 1 Schubkasten links 1 Klappe rechts Hinweis: EVG 101 003 und Funkdimmer 102 004 erforderlich | 154601 | | |
| B/H/T in cm 182,0 / 43,8 / 53,7 | LED Unterbaubeleuchtung ICL 17,0 W | 195060 | | |
|  | 1 Klappe links 1 Schubkasten rechts Hinweis: EVG 101 003 und Funkdimmer 102 004 erforderlich | 154602 | | |
| B/H/T in cm 182,0 / 43,8 / 53,7 | LED Unterbaubeleuchtung ICL 17,0 W | 195060 | | |
|  | Exklusivartikel 1 Klappe links 1 Schubkasten rechts Hinweis: EVG 101 003 und Funkdimmer 102 004 erforderlich | 154606 | | |
| B/H/T in cm 182,0 / 43,8 / 53,7 | LED Unterbaubeleuchtung ICL 17,0 W Frontakzent Risseiche | 195060 195530 | | |
|  | Exklusivartikel 1 Klappe links 1 Schubkasten rechts Hinweis: EVG 101 003 und Funkdimmer 102 004 erforderlich | 154605 | | |
| B/H/T in cm 182,0 / 43,8 / 53,7 | LED Unterbaubeleuchtung ICL 17,0 W | 195060 | | |
|  | Medienelement für Lowboard mit Sockel 2 Holzböden Kufe silberfarbig Nischenmaße B/H/T in cm: 1x 108,0/0,96/38,5 1x 60,0/14,6/38,5 1x 60,0/12,4/38,5 Hinweis: EVG 101 003 und Funkdimmer 102 004 erforderlich | 154610 | | |
| B/H/T in cm 212,0 / 57,4 / 39,5 | LED Unterbaubeleuchtung ICL 19,0 W | 195061 | | |

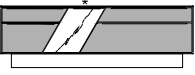
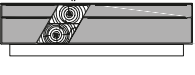

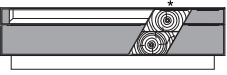
| Lowboards | Bezeichnung | Bestell-Nr. | PG 1 | PG 2 |
|---|--|---|------|------|
|  <p>B/H/T in cm 212,0 / 57,4 / 39,5</p> | <p>Medienelement für Lowboard mit Sockel 2 Holzböden Kufe silberfarbig</p> <p>Nischenmaße B/H/T in cm: 1x 108,0/0,96/38,5 1x 60,0/14,6/38,5 1x 60,0/12,4/38,5</p> <p>Hinweis: EVG 101 003 und Funkdimmer 102 004 erforderlich LED Unterbaubeleuchtung ICL 19,0 W</p> | <p>154611</p> <p>195061</p> | | |
|  <p>B/H/T in cm 182,0 / 47,1 / 53,7</p> | <p>Exklusivartikel</p> <p>1 Schubkasten oben links 1 Schubkasten oben rechts 1 Klappe unten links 1 Klappe unten rechts 1 Frontauszug mit 2 Böden mittig</p> <p>Frontakzent Risseiche</p> | <p>154651</p> <p>195530</p> | | |
|  <p>B/H/T in cm 182,0 / 47,1 / 53,7</p> | <p>Exklusivartikel</p> <p>1 Schubkasten oben links 1 Schubkasten oben rechts 1 Klappe unten links 1 Klappe unten rechts 1 Frontauszug mit 2 Böden mittig</p> | <p>154662</p> | | |
|  <p>B/H/T in cm 230,0 / 60,7 / 47,1</p> | <p>Exklusivartikel</p> <p>Medienelement für Lowboard ohne Sockel 1 Holzboden passend zu 154651 & 154662</p> <p>Nischenmaße B/H/T in cm: 1x 95,0/10,0/43,8 1x 65,0/10,0/43,8 1x 44,0/24,5/44,6</p> <p>Hinweis: EVG 101 003 und Funkdimmer 102 004 erforderlich LED Unterbaubeleuchtung ICL 20,0 W</p> | <p>154615</p> <p>195062</p> | | |
|  <p>B/H/T in cm 230,0 / 60,7 / 47,1</p> | <p>Exklusivartikel</p> <p>Medienelement für Lowboard ohne Sockel 1 Holzboden passend zu 154651 & 154662</p> <p>Nischenmaße B/H/T in cm: 1x 95,0/10,0/43,8 1x 65,0/10,0/43,8 1x 44,0/24,5/44,6</p> <p>Hinweis: EVG 101 003 und Funkdimmer 102 004 erforderlich LED Unterbaubeleuchtung ICL 20,0 W</p> | <p>154614</p> <p>195062</p> | | |




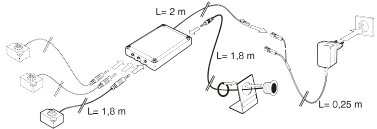
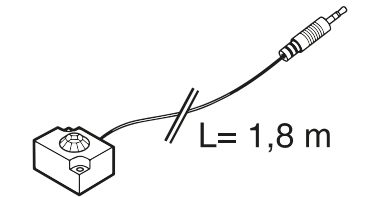
| Lowboards | Bezeichnung | Bestell-Nr. | PG 1 | PG 2 |
|---|---|---|------|------|
|  <p>B/H/T in cm 212,0 / 47,1 / 53,7</p> | <p>Exklusivartikel</p> <p>1 Schubkasten oben links 1 Schubkasten oben rechts 1 Klappe unten links 1 Klappe unten rechts 1 Frontauszug mit 2 Böden mittig</p> <p>Frontakzent Risseiche</p> | <p>154652</p> | | |
|  <p>B/H/T in cm 212,0 / 47,1 / 53,7</p> | <p>Exklusivartikel</p> <p>1 Schubkasten oben links 1 Schubkasten oben rechts 1 Klappe unten links 1 Klappe unten rechts 1 Frontauszug mit 2 Böden mittig</p> | <p>154663</p> | | |
|  <p>B/H/T in cm 260,0 / 60,7 / 47,1</p> | <p>Exklusivartikel</p> <p>Medienelement für Lowboard ohne Sockel 1 Holzboden passend zu 154652 & 154663</p> <p>Nischenmaße B/H/T in cm: 1x 95,0/10,0/43,8 1x 95,0/10,0/43,8 1x 44,0/24,5/44,6</p> <p>Hinweis: EVG 101 003 und Funkdimmer 102 004 erforderlich</p> <p>LED Unterbaubeleuchtung ICL 20,0 W</p> | <p>154617</p> <p>195062</p> | | |
|  <p>B/H/T in cm 260,0 / 60,7 / 47,1</p> | <p>Exklusivartikel</p> <p>Medienelement für Lowboard ohne Sockel 1 Holzboden passend zu 154652 & 154663</p> <p>Nischenmaße B/H/T in cm: 1x 95,0/10,0/43,8 1x 95,0/10,0/43,8 1x 44,0/24,5/44,6</p> <p>Hinweis: EVG 101 003 und Funkdimmer 102 004 erforderlich</p> <p>LED Unterbaubeleuchtung ICL 20,0 W</p> | <p>154616</p> <p>195062</p> | | |

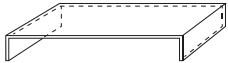

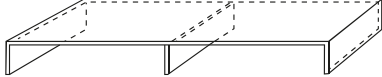
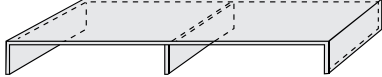
| Lowboards | Bezeichnung | Bestell-Nr. | PG 1 | PG 2 |
|--|---|---------------|------|------|
|  | 1 Schubkasten | 154630 | | |
| B/H/T in cm 118,9 / 32,7 / 47,1 | | | | |
|  | 1 Schubkasten | 154640 | | |
| B/H/T in cm 118,9 / 32,7 / 47,1 | | | | |
|  | 1 Schubkasten | 154631 | | |
| B/H/T in cm 138,9 / 32,7 / 47,1 | | | | |
|  | 1 Schubkasten | 154641 | | |
| B/H/T in cm 138,9 / 32,7 / 47,1 | | | | |
|  | Exklusivartikel 1 Schubkasten mit Doppelzarge | 154633 | | |
| B/H/T in cm 174,0 / 32,7 / 47,1 | | | | |
|  | Exklusivartikel 1 Schubkasten mit Doppelzarge | 154643 | | |
| B/H/T in cm 174,0 / 32,7 / 47,1 | | | | |
|  | 1 Frontauszug mit 2 Böden | 154635 | | |
| B/H/T in cm 71,1 / 61,5 / 47,1 | | | | |
| | Frontakzent Risseiche | 195531 | | |
|  | 1 Frontauszug mit 2 Böden | 154645 | | |
| B/H/T in cm 71,1 / 61,5 / 47,1 | | | | |
| | Frontakzent Risseiche | 195531 | | |








| Lowboards | Bezeichnung | Bestell-Nr. | PG 1 | PG 2 |
|--|---|---------------|------|------|
|  B/H/T in cm 71,1 / 61,5 / 47,1 | Exklusivartikel 1 Frontauszug mit 2 Böden | 154634 | | |
|  B/H/T in cm 71,1 / 61,5 / 47,1 | Exklusivartikel 1 Frontauszug mit 2 Böden | 154644 | | |
|  B/H/T in cm 135,5 / 61,5 / 47,1 | 1 Klappe oben 1 Schubkasten unten | 154637 | | |
|  B/H/T in cm 135,5 / 61,5 / 47,1 | 1 Klappe oben 1 Schubkasten unten | 154647 | | |
|  B/H/T in cm 155,5 / 61,5 / 47,1 | 1 Klappe oben 1 Schubkasten unten | 154638 | | |
|  B/H/T in cm 155,5 / 61,5 / 47,1 | 1 Klappe oben 1 Schubkasten unten | 154648 | | |








| Lowboards | Bezeichnung | Bestell-Nr. | PG 1 | PG 2 |
|---|---|---|------|------|
|  <p>B/H/T in cm 182,0 / 58,2 / 53,7</p> | <p>1 Schubkasten oben links 1 Nische oben rechts 1 Klappe unten links 1 Klappe unten rechts 1 Frontauszug mit 2 Böden mittig</p> <p>Nischenmaß B/H/T in cm: 75,1/11,9/42;0</p> <p>Hinweis: EVG 101 003 und Funkdimmer 102 004 erforderlich</p> <p>LED Einbaubeleuchtung Nische SDL 7,0 W LED Unterbaubeleuchtung ICL 17,0 W Frontakzent Risseiche</p> | <p>154620</p> <p>195009 195060 195530</p> | | |
|  <p>B/H/T in cm 182,0 / 58,2 / 53,7</p> | <p>Exklusivartikel</p> <p>1 Schubkasten oben links 1 Nische oben rechts 1 Klappe unten links 1 Klappe unten rechts 1 Frontauszug mit 2 Böden hinter Hirnholzakzent</p> <p>Nischenmaß B/H/T in cm: 75,1/11,9/42,0</p> <p>Hinweis: EVG 101 003 und Funkdimmer 102 004 erforderlich</p> <p>LED Einbaubeleuchtung Nische SDL 7,0 W LED Unterbaubeleuchtung ICL 17,0 W</p> | <p>154627</p> <p>195009 195060</p> | | |
|  <p>B/H/T in cm 182,0 / 58,2 / 53,7</p> | <p>Exklusivartikel</p> <p>1 Nische oben links 1 Schubkasten oben rechts 1 Klappe unten links 1 Klappe unten rechts 1 Frontauszug mit 2 Böden mittig</p> <p>Nischenmaß B/H/T in cm: 99,8/11,9/42,0</p> <p>Hinweis: EVG 101 003 und Funkdimmer 102 004 erforderlich</p> <p>LED Einbaubeleuchtung Nische SDL 10,0 W LED Unterbaubeleuchtung ICL 17,0 W Frontakzent Risseiche</p> | <p>154650</p> <p>195010 195060 195530</p> | | |
|  <p>B/H/T in cm 182,0 / 58,2 / 53,7</p> | <p>Exklusivartikel</p> <p>1 Nische oben links 1 Schubkasten oben rechts 1 Klappe unten links 1 Klappe unten rechts 1 Frontauszug mit 2 Böden mittig</p> <p>Nischenmaß B/H/T in cm: 99,8/11,9/42,0</p> <p>Hinweis: EVG 101 003 und Funkdimmer 102 004 erforderlich</p> <p>LED Einbaubeleuchtung Nische SDL 10,0 W LED Unterbaubeleuchtung ICL 17,0 W</p> | <p>154660</p> <p>195010 195060</p> | | |

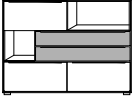
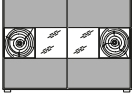
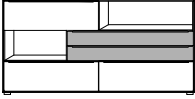

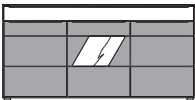

| Lowboards | Bezeichnung | Bestell-Nr. | PG 1 | PG 2 |
|---|--|---|------|------|
|  <p>B/H/T in cm 182,0 / 58,2 / 53,7</p> | <p>1 Schubkasten oben links 1 Schubkasten oben rechts 1 Klappe unten links 1 Klappe unten rechts 1 Frontauszug mit 2 Böden mittig</p> <p>Hinweis: EVG 101 003 und Funkdimmer 102 004 erforderlich</p> <p>LED Unterbaubeleuchtung ICL 17,0 W Frontakzent Risseiche</p> | <p>154622</p> <p>195060 195530</p> | | |
|  <p>B/H/T in cm 182,0 / 58,2 / 53,7</p> | <p>Exklusivartikel</p> <p>1 Schubkasten oben links 1 Schubkasten oben rechts 1 Klappe unten links 1 Klappe unten rechts 1 Frontauszug mit 2 Böden hinter Hirnholzakzent</p> <p>Hinweis: EVG 101 003 und Funkdimmer 102 004 erforderlich</p> <p>LED Unterbaubeleuchtung ICL 17,0 W</p> | <p>154626</p> <p>195060</p> | | |
|  <p>B/H/T in cm 212,0 / 58,2 / 53,7</p> | <p>1 Nische oben links 1 Schubkasten oben rechts 1 Klappe unten links 1 Klappe unten rechts 1 Frontauszug mit 2 Böden mittig</p> <p>Nischenmaß B/H/T in cm: 129,8/11,9/42,0</p> <p>Hinweis: EVG 101 003 und Funkdimmer 102 004 erforderlich</p> <p>LED Einbaubeleuchtung Nische SDL 13,0 W LED Unterbaubeleuchtung ICL 20,0 W Frontakzent Risseiche</p> | <p>154628</p> <p>195016 195062 195530</p> | | |
|  <p>B/H/T in cm 212,0 / 58,2 / 53,7</p> | <p>Exklusivartikel</p> <p>1 Nische oben links 1 Schubkasten oben rechts 1 Klappe unten links 1 Klappe unten rechts 1 Frontauszug mit 2 Böden mittig</p> <p>Nischenmaß B/H/T in cm: 129,8/11,9/42,0</p> <p>Hinweis: EVG 101 003 und Funkdimmer 102 004 erforderlich</p> <p>LED Einbaubeleuchtung Nische SDL 13,0 W LED Unterbaubeleuchtung ICL 20,0 W</p> | <p>154661</p> <p>195016 195062</p> | | |



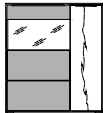
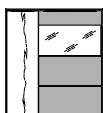
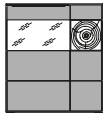
| Medienzubehör | Bezeichnung | Bestell-Nr. | PG 1 | PG 2 |
|--|--|-------------|------|------|
|  | <p>Kabelmanagement bestehend aus: Kabeldurchlass 195 411 <u>und</u> All ON/OFF Schalter 195410 Bei allen mit * gekennzeichneten Artikeln möglich. Mehrfachstecker nicht im Lieferumfang! HINWEIS: nicht nachträglich bestellbar</p> <p>Beim Einbau des Kabelmanagements direkt über einem Schubkasten, wird der Schubkasten mit einer Tiefe von 30 cm anstelle von 40 cm geliefert.</p> | 195400 | | |
|  | <p>Kabeldurchlass Zur Kabelführung durch die Oberplatte des Artikels. Bei allen mit ** gekennzeichneten Artikeln. Standardposition für Einbau wird durch ** markiert. HINWEIS: nicht nachträglich bestellbar</p> | 195411 | | |
|  | <p>ALL ON / ALL OFF - Schalter Schalter zur Unterbrechung der Stromzufuhr für alle angeschlossenen Geräte. Mit einer Steckdose zum Anschluss einer Steckerleiste. Mehrfachstecker nicht im Lieferumfang! HINWEIS: nicht nachträglich bestellbar</p> | 195410 | | |
|  | <p>Infrarot- Repeater mit 1 IR-Sender</p> | 100006 | | |
|  | <p>zusätzlicher IR - Sender</p> | 100046 | | |


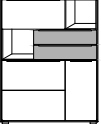
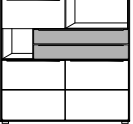
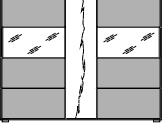
| Medienzubehör | Bezeichnung | Bestell-Nr. | PG 1 | PG 2 |
|--|--|---------------|------|------|
|  B/H/T in cm 88,5 / 12,0 / 38,0 | TV-Glasaufsatz Lowboard Klarglas Nischenmaß B/H in cm: 86,5/11,0 max. Belastung: 50 kg bei gleichmäßiger Verteilung | 100250 | | |
|  B/H/T in cm 88,5 / 12,0 / 38,0 | TV-Glasaufsatz Lowboard Grauglas Nischenmaß B/H in cm: 86,5/11,0 max. Belastung: 50 kg bei gleichmäßiger Verteilung | 100254 | | |
|  B/H/T in cm 120,0 / 12,0 / 40,5 | TV-Glasaufsatz Lowboard Klarglas Nischenmaß B/H in cm: je 58,5/11,0 max. Belastung: 50 kg bei gleichmäßiger Verteilung | 100256 | | |
|  B/H/T in cm 120,0 / 12,0 / 40,5 | TV-Glasaufsatz Lowboard Grauglas Nischenmaß B/H in cm: je 58,5/11,0 max. Belastung: 50 kg bei gleichmäßiger Verteilung | 100255 | | |

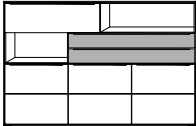
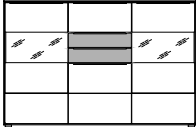
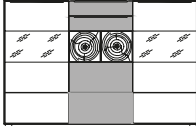
| Lowboards hängend | Bezeichnung | Bestell-Nr. | PG 1 | PG 2 |
|--|---|---|------|------|
|  B/H/T in cm 118,9 / 30,8 / 47,1 | 1 Klappe Hinweis: EVG 101 003 und Funkdimmer 102 004 erforderlich LED Unterbaubeleuchtung ICL 10,0 W | 154802 195055 | | |
|  B/H/T in cm 118,9 / 30,8 / 47,1 | 1 Klappe Hinweis: EVG 101 003 und Funkdimmer 102 004 erforderlich LED Unterbaubeleuchtung ICL 10,0 W | 154812 195055 | | |
|  B/H/T in cm 138,9 / 30,8 / 47,1 | 1 Klappe Hinweis: EVG 101 003 und Funkdimmer 102 004 erforderlich LED Unterbaubeleuchtung ICL 12,0 W | 154803 195057 | | |
|  B/H/T in cm 138,9 / 30,8 / 47,1 | 1 Klappe Hinweis: EVG 101 003 und Funkdimmer 102 004 erforderlich LED Unterbaubeleuchtung ICL 12,0 W | 154813 195057 | | |
|  B/H/T in cm 174,0 / 30,8 / 47,1 | Exklusivartikel 1 Klappe Hinweis: EVG 101 003 und Funkdimmer 102 004 erforderlich LED Unterbaubeleuchtung ICL 16,0 W | 154805 195063 | | |
|  B/H/T in cm 174,0 / 30,8 / 47,1 | Exklusivartikel 1 Klappe Hinweis: EVG 101 003 und Funkdimmer 102 004 erforderlich LED Unterbaubeleuchtung ICL 16,0 W | 154806 195063 | | |
|  B/H/T in cm 71,1 / 59,6 / 47,1 | 1 Frontauszug 2 Holzböden Hinweis: EVG 101 003 und Funkdimmer 102 004 erforderlich LED Unterbaubeleuchtung ICL 2,0 W Frontakzent Risseiche | 154835 195050 195531 | | |

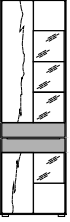
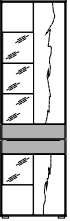


| Lowboards hängend | Bezeichnung | Bestell-Nr. | PG 1 | PG 2 |
|---|---|---|------|------|
|  <p>B/H/T in cm 71,1 / 59,6 / 47,1</p> | <p>1 Frontauszug 2 Holzböden</p> <p>Hinweis: EVG 101 003 und Funkdimmer 102 004 erforderlich</p> <p>LED Unterbaubeleuchtung ICL 2,0 W Frontakzent Risseiche</p> | <p>154845</p> <p>195050 195531</p> | | |
|  <p>B/H/T in cm 71,1 / 59,6 / 47,1</p> | <p>Exklusivartikel</p> <p>1 Frontauszug mit Hirnholzakzent 2 Holzböden</p> <p>Hinweis: EVG 101 003 und Funkdimmer 102 004 erforderlich</p> <p>LED Unterbaubeleuchtung ICL 2,0 W</p> | <p>154836</p> <p>195050</p> | | |
|  <p>B/H/T in cm 71,1 / 59,6 / 47,1</p> | <p>Exklusivartikel</p> <p>1 Frontauszug mit Hirnholzakzent 2 Holzböden</p> <p>Hinweis: EVG 101 003 und Funkdimmer 102 004 erforderlich</p> <p>LED Unterbaubeleuchtung ICL 2,0 W</p> | <p>154846</p> <p>195050</p> | | |
|  <p>B/H/T in cm 135,5 / 59,6 / 47,1</p> | <p>1 Klappe oben 1 Schubkasten unten</p> <p>Hinweis: EVG 101 003 und Funkdimmer 102 004 erforderlich</p> <p>LED Unterbaubeleuchtung ICL 9,0 W</p> | <p>154837</p> <p>195054</p> | | |
|  <p>B/H/T in cm 135,5 / 59,6 / 47,1</p> | <p>1 Klappe oben 1 Schubkasten unten</p> <p>Hinweis: EVG 101 003 und Funkdimmer 102 004 erforderlich</p> <p>LED Unterbaubeleuchtung ICL 9,0 W</p> | <p>154847</p> <p>195054</p> | | |
|  <p>B/H/T in cm 155,5 / 59,6 / 47,1</p> | <p>1 Klappe oben 1 Schubkasten unten</p> <p>Hinweis: EVG 101 003 und Funkdimmer 102 004 erforderlich</p> <p>LED Unterbaubeleuchtung ICL 11,0 W</p> | <p>154838</p> <p>195056</p> | | |
|  <p>B/H/T in cm 155,5 / 59,6 / 47,1</p> | <p>1 Klappe oben 1 Schubkasten unten</p> <p>Hinweis: EVG 101 003 und Funkdimmer 102 004 erforderlich</p> <p>LED Unterbaubeleuchtung ICL 11,0 W</p> | <p>154848</p> <p>195056</p> | | |


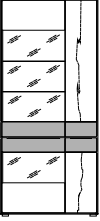
| Sideboards | Bezeichnung | Bestell-Nr. | PG 1 | PG 2 |
|---|--|---|------|------|
|  <p>B/H/T in cm 122,0 / 90,3 / 47,1</p> | <p>1 Klappe oben links 1 offenes Fach oben rechts 1 offenes Fach Mitte links 2 Schubkästen Mitte rechts 2 Klappen unten</p> <p>Hinweis: EVG 101 003 und Funkdimmer 102 004 erforderlich</p> <p>Rückwand Glas LED Einbaubeleuchtung 3 x RIO 7,5 W</p> | <p>154100</p> <p>195104 195005</p> | | |
|  <p>B/H/T in cm 122,0 / 90,3 / 47,1</p> | <p>Exklusivartikel</p> <p>2 Holz-/Glastüren mit Hirnholzakzent li. & re. 2 Holzböden</p> <p>Hinweis: EVG 101 003 und Funkdimmer 102 004 erforderlich</p> <p>Rückwand Glas LED Einbaubeleuchtung 2 x RIO 5,0 W</p> | <p>154104</p> <p>195106 195004</p> | | |
|  <p>B/H/T in cm 182,0 / 90,3 / 47,1</p> | <p>1 Klappe oben links 1 offenes Fach oben rechts 1 offenes Fach Mitte links 2 Schubkästen Mitte rechts 2 Klappen unten</p> <p>Hinweis: EVG 101 003 und Funkdimmer 102 004 erforderlich</p> <p>Rückwand Glas LED Einbaubeleuchtung 5 x RIO 12,5 W</p> | <p>154101</p> <p>195105 195007</p> | | |
|  <p>B/H/T in cm 182,0 / 90,3 / 47,1</p> | <p>Exklusivartikel</p> <p>2 Holz-/Glastüren mit Hirnholzakzent li. & re. 1 Schubkasten Mitte oben 1 Tür Mitte unten 6 Holzböden</p> <p>Hinweis: EVG 101 003 und Funkdimmer 102 004 erforderlich</p> <p>Rückwand Glas LED Einbaubeleuchtung 2 x RIO 5,0 W</p> | <p>154103</p> <p>195106 195004</p> | | |
|  <p>B/H/T in cm 182,0 / 90,3 / 47,1</p> | <p>Exklusivartikel</p> <p>1 Schubkasten mit Doppelzarge oben 3 Türen 4 Holzböden</p> <p>Frontakzent Risseiche</p> | <p>154107</p> <p>195534</p> | | |
|  <p>B/H/T in cm 182,0 / 90,3 / 47,1</p> | <p>Exklusivartikel</p> <p>1 Schubkasten mit Doppelzarge oben 3 Türen 4 Holzböden</p> | <p>154108</p> | | |

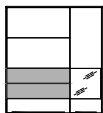

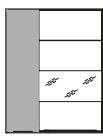
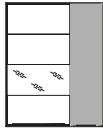

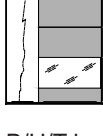
| Highboards | Bezeichnung | Bestell-Nr. | PG 1 | PG 2 |
|---|--|--|------|------|
|  <p>B/H/T in cm 92,0 / 104,7 / 39,5</p> | <p>1 Holztür 1 Holz-/Glastür rechts, mit Eckverglasung 6 Holzböden</p> <p>Hinweis: EVG 101 003 Funkdimmer 102 004 erforderlich</p> | <p>154110</p> | | |
| | <p>Rückwand Glas LED Einbaubeleuchtung RIO 2,5 W</p> | <p>195100 195001</p> | | |
|  <p>B/H/T in cm 92,0 / 104,7 / 39,5</p> | <p>1 Holz-/Glastür links, mit Eckverglasung 1 Holztür rechts 6 Holzböden</p> <p>Hinweis: EVG 101 003 und Funkdimmer 102 004 erforderlich</p> | <p>154111</p> | | |
| | <p>Rückwand Glas LED Einbaubeleuchtung RIO 2,5 W</p> | <p>195100 195001</p> | | |
|  <p>B/H/T in cm 92,0 / 104,7 / 39,5</p> | <p>1 Holz-/Glastür links, mit Eckverglasung 1 Holztür rechts 6 Holzböden</p> <p>Hinweis: EVG 101 003 und Funkdimmer 102 004 erforderlich</p> | <p>154112</p> | | |
| | <p>Rückwand Glas LED Einbaubeleuchtung 2 x RIO 5,0 W Frontakzent Risseiche</p> | <p>195102 195004 195531</p> | | |
|  <p>B/H/T in cm 92,0 / 104,7 / 39,5</p> | <p>1 Holztür links 1 Holz-/Glastür rechts, mit Eckverglasung 6 Holzböden</p> <p>Hinweis: EVG 101 003 und Funkdimmer 102 004 erforderlich</p> | <p>154113</p> | | |
| | <p>Rückwand Glas LED Einbaubeleuchtung 2 x RIO 5,0 W Frontakzent Risseiche</p> | <p>195102 195004 195531</p> | | |
|  <p>B/H/T in cm 92,0 / 104,7 / 39,5</p> | <p>Exklusivartikel</p> <p>1 Holz-/Glastür links, mit Eckverglasung 1 Tür rechts mit Hirnholzakzent 6 Holzböden</p> <p>Hinweis: EVG 101 003 und Funkdimmer 102 004 erforderlich</p> | <p>154121</p> | | |
| | <p>Rückwand Glas LED Einbaubeleuchtung 2 x RIO 5,0 W</p> | <p>195102 195004</p> | | |





| Highboards | Bezeichnung | Bestell-Nr. | PG 1 | PG 2 |
|--|---|---|------|------|
|  <p>B/H/T in cm 92,0 / 104,7 / 39,5</p> | <p>Exklusivartikel</p> <p>1 Tür links mit Hirnholzakzent 1 Holz-/Glastür, mit Eckverglasung 6 Holzböden</p> <p>Hinweis: EVG 101 003 und Funkdimmer 102 004 erforderlich</p> <p>Rückwand Glas LED Einbaubeleuchtung 2 x RIO 5,0 W</p> | <p>154122</p> <p>195102 195004</p> | | |
|  <p>B/H/T in cm 92,0 / 119,1 / 39,5</p> | <p>1 Klappe oben links 1 offenes Fach oben rechts 1 offenes Fach Mitte links 2 Schubkästen Mitte rechts 2 Türen unten 1 Holzboden</p> <p>Hinweis: EVG 101 003 und Funkdimmer 102 004 erforderlich</p> <p>Rückwand Glas LED Einbaubeleuchtung 2 x RIO 5,0 W</p> | <p>154114</p> <p>195103 195004</p> | | |
|  <p>B/H/T in cm 122,0 / 119,1 / 39,5</p> | <p>1 Klappe oben links 1 offenes Fach oben rechts 1 offenes Fach Mitte links 2 Schubkästen Mitte rechts 2 Türen unten 1 Holzboden</p> <p>Hinweis: EVG 101 003 und Funkdimmer 102 004 erforderlich</p> <p>Rückwand Glas LED Einbaubeleuchtung 3 x RIO 7,5 W</p> | <p>154115</p> <p>195104 195005</p> | | |
|  <p>B/H/T in cm 152,0 / 119,1 / 39,5</p> | <p>2 Holz-/Glastüren re. & li., mit Eckverglasung 1 Holztür Mitte 9 Holzböden</p> <p>Hinweis: EVG 101 003 und Funkdimmer 102 004 erforderlich</p> <p>Rückwand Glas LED Einbaubeleuchtung 4 x RIO 10,0 W Frontakzent Risseiche</p> | <p>154124</p> <p>195106 195006 195532</p> | | |





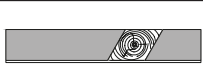
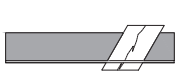
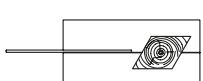
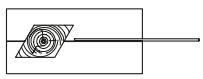
| Highboards | Bezeichnung | Bestell-Nr. | PG 1 | PG 2 |
|---|--|---|------|------|
|  <p>B/H/T in cm 182,0 / 119,1 / 39,5</p> | <p>1 Klappe oben links 1 offenes Fach oben rechts 1 offenes Fach Mitte links 2 Schubkästen Mitte rechts 3 Türen unten 2 Holzböden</p> <p>Hinweis: EVG 101 003 und Funkdimmer 102 004 erforderlich</p> <p>Rückwand Glas LED Einbaubeleuchtung 5 x RIO 12,5 W</p> | <p>154116</p> <p>195105 195007</p> | | |
|  <p>B/H/T in cm 182,0 / 119,1 / 39,5</p> | <p>2 Holz-/Glastüren re.&li., mit Eckverglasung 1 Klappe Mitte oben 2 Schubkästen Mitte 1 Holztür Mitte unten 7 Holzböden</p> <p>Hinweis: EVG 101 003 und Funkdimmer 102 004</p> <p>Rückwand Glas LED Einbaubeleuchtung 4 x RIO 10,0 W</p> | <p>154117</p> <p>195106 195006</p> | | |
|  <p>B/H/T in cm 182,0 / 119,1 / 39,5</p> | <p>Exklusivartikel</p> <p>2 Holz-/Glastüren li.&re., mit Eckverglasung 1 Schubkasten Mitte oben 1 Holztür Mitte unten mit Hirnholzakzent 9 Holzböden</p> <p>Hinweis: EVG 101 003 und Funkdimmer 102 004 erforderlich</p> <p>Rückwand Glas LED Einbaubeleuchtung 4 x RIO 10,0 W</p> | <p>154120</p> <p>195106 195006</p> | | |

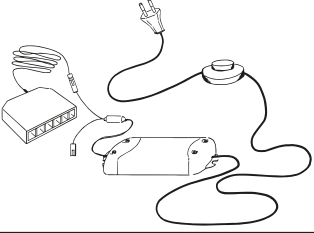
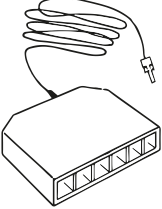
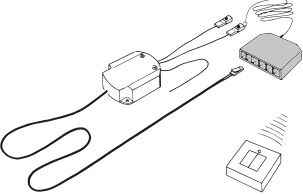
| Vitrinen | Bezeichnung | Bestell-Nr. | PG 1 | PG 2 |
|---|---|---|------|------|
|  <p>B/H/T in cm 62,0 / 205,5 / 39,5</p> | <p>1 Holz-/Glastür, mit Eckverglasung Anschlag links 2 Glasböden 8 Holzböden</p> <p>Hinweis: EVG 101 003 und Funkdimmer 102 004 erforderlich</p> <p>Rückwand Glas LED Einbaubeleuchtung RIO 2,5 W LED Glasbodenbeleuchtung 2x RWG 4,0 W Frontakzent Risseiche</p> | <p>154300</p> <p>195105 195001 195475 195533</p> | | |
|  <p>B/H/T in cm 62,0 / 205,5 / 39,5</p> | <p>1 Holz-/Glastür, mit Eckverglasung Anschlag rechts 2 Glasböden 8 Holzböden</p> <p>Hinweis: EVG 101 003 und Funkdimmer 102 004 erforderlich</p> <p>Rückwand Glas LED Einbaubeleuchtung RIO 2,5 W LED Glasbodenbeleuchtung 2x RWG 4,0 W Frontakzent Risseiche</p> | <p>154301</p> <p>195105 195001 195475 195533</p> | | |
|  <p>B/H/T in cm 62,0 / 205,5 / 39,5</p> | <p>Exklusivartikel</p> <p>1 Holz-/Glastür, mit Eckverglasung Anschlag links 2 Glasböden 8 Holzböden</p> <p>Hinweis: EVG 101 003 und Funkdimmer 102 004 erforderlich</p> <p>Rückwand Glas LED Einbaubeleuchtung RIO 2,5 W LED Glasbodenbeleuchtung 2x RWG 4,0 W Frontakzent Risseiche</p> | <p>154310</p> <p>195105 195001 195475 195530</p> | | |
|  <p>B/H/T in cm 62,0 / 205,5 / 39,5</p> | <p>Exklusivartikel</p> <p>1 Holz-/Glastür, mit Eckverglasung Anschlag rechts 2 Glasböden 8 Holzböden</p> <p>Hinweis: EVG 101 003 und Funkdimmer 102 004 erforderlich</p> <p>Rückwand Glas LED Einbaubeleuchtung RIO 2,5 W LED Glasbodenbeleuchtung 2x RWG 4,0 W Frontakzent Risseiche</p> | <p>154311</p> <p>195105 195001 195475 195530</p> | | |



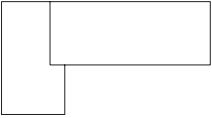


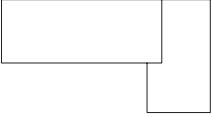


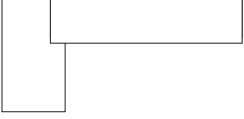


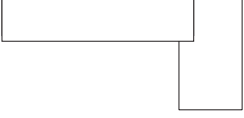
| Vitrinen | Bezeichnung | Bestell-Nr. | PG 1 | PG 2 |
|---|---|---|------|------|
|  <p>B/H/T in cm 92,0 / 205,5 / 39,5</p> | <p>1 Holztür links 1 Holz-/Glastür rechts, mit Eckverglasung 2 Glasböden 10 Holzböden</p> <p>Hinweis: EVG 101 003 und Funkdimmer 102 004 erforderlich</p> <p>Rückwand Glas LED Einbaubeleuchtung 2 x RIO 5,0 W LED Glasbodenbeleuchtung 2 x RWG 10,0 W Frontakzent Risseiche</p> | <p>154304</p> <p>195107 195004 195476 195533</p> | | |
|  <p>B/H/T in cm 92,0 / 205,5 / 39,5</p> | <p>1 Holz-/Glastür links, mit Eckverglasung 1 Holztür rechts 2 Glasböden 10 Holzböden</p> <p>Hinweis: EVG 101 003 und Funkdimmer 102 004 erforderlich</p> <p>Rückwand Glas LED Einbaubeleuchtung 2 x RIO 5,0 W LED Glasbodenbeleuchtung 2 x RWG 10,0 W Frontakzent Risseiche</p> | <p>154305</p> <p>195107 195004 195476 195533</p> | | |

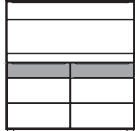
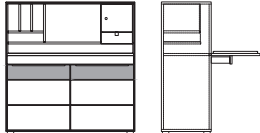
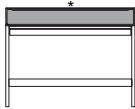
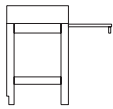

| Hängeschränke | Bezeichnung | Bestell-Nr. | PG 1 | PG 2 |
|--|---|---|------|------|
|  B/H/T in cm 92,0 / 102,8 / 39,5 | 1 Holztür links 1 Holz-/Glastür rechts, mit Eckverglasung 6 Holzböden Hinweis: EVG 101 003 und Funkdimmer 102 004 erforderlich Rückwand Glas LED Einbaubeleuchtung RIO 2,5 W LED Unterbaubeleuchtung ICL 8,0 W | 154824 195100 195001 195053 | | |
|  B/H/T in cm 92,0 / 102,8 / 39,5 | 1 Holz-/Glastür links, mit Eckverglasung 1 Holztür rechts 6 Holzböden Hinweis: EVG 101 003 und Funkdimmer 102 004 erforderlich Rückwand Glas LED Einbaubeleuchtung RIO 2,5 W LED Unterbaubeleuchtung ICL 8,0 W | 154825 195100 195001 195053 | | |
|  B/H/T in cm 92,0 / 117,2 / 39,5 | Exklusivartikel 1 Tür mit links 1 Holz-/Glastür rechts, mit Eckverglasung 6 Holzböden Hinweis: EVG 101 003 und Funkdimmer 102 004 erforderlich Rückwand Glas LED Einbaubeleuchtung 2 x RIO 5,0 W LED Unterbaubeleuchtung ICL 8,0 W | 154830 195102 195004 195053 | | |
|  B/H/T in cm 92,0 / 117,2 / 39,5 | Exklusivartikel 1 Holz-/Glastür links, mit Eckverglasung 1 Tür rechts 6 Holzböden Hinweis: EVG 101 003 und Funkdimmer 102 004 erforderlich Rückwand Glas LED Einbaubeleuchtung 2 x RIO 5,0 W LED Unterbaubeleuchtung ICL 8,0 W | 154831 195102 195004 195053 | | |
|  B/H/T in cm 92,0 / 102,8 / 39,5 | 1 Holz-/Glastür links, mit Eckverglasung 1 Holztür 6 Holzböden Hinweis: EVG 101 003 und Funkdimmer 102 004 erforderlich Rückwand Glas LED Einbaubeleuchtung 2 x RIO 5,0 W LED Unterbaubeleuchtung ICL 8,0 W Frontakzent Risseiche | 154826 195102 195004 195053 195531 | | |
|  B/H/T in cm 92,0 / 102,8 / 39,5 | 1 Holztür links 1 Holz-/Glastür rechts, mit Eckverglasung 6 Holzböden Hinweis: EVG 101 003 und Funkdimmer 102 004 erforderlich Rückwand Glas LED Einbaubeleuchtung 2 x RIO 5,0 W LED Unterbaubeleuchtung ICL 8,0 W Frontakzent Risseiche | 154827 195102 195004 195053 195531 | | |

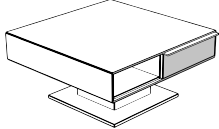
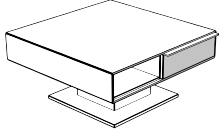
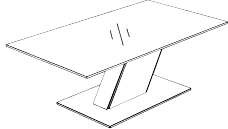
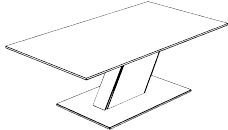
| Hängeschränke | Bezeichnung | Bestell-Nr. | PG 1 | PG 2 |
|---|--|---|------|------|
|  <p>B/H/T in cm 47,0 / 117,2 / 39,5</p> | <p>1 Holz-/Glastür mit Eckverglasung Anschlag links 3 Holzböden</p> <p>Hinweis: EVG 101 003 und Funkdimmer 102 004 erforderlich</p> <p>Rückwand Glas LED Einbaubeleuchtung RIO 2,5 W LED Unterbaubeleuchtung ICL 3,0 W</p> | <p>154820</p> <p>195101 195001 195051</p> | | |
|  <p>B/H/T in cm 47,0 / 117,2 / 39,5</p> | <p>1 Holz-/Glastür mit Eckverglasung Anschlag rechts 3 Holzböden</p> <p>Hinweis: EVG 101 003 und Funkdimmer 102 004 erforderlich</p> <p>Rückwand Glas LED Einbaubeleuchtung RIO 2,5 W LED Unterbaubeleuchtung ICL 3,0 W</p> | <p>154821</p> <p>195101 195001 195051</p> | | |
|  <p>B/H/T in cm 62,0 / 117,2 / 39,5</p> | <p>1 Holz-/Glastür mit Eckverglasung Anschlag links 3 Holzböden</p> <p>Hinweis: EVG 101 003 und Funkdimmer 102 004 erforderlich</p> <p>Rückwand Glas LED Einbaubeleuchtung 2 x RIO 5,0 W LED Unterbaubeleuchtung ICL 5,0 W</p> | <p>154822</p> <p>195102 195004 195052</p> | | |
|  <p>B/H/T in cm 62,0 / 117,2 / 39,5</p> | <p>1 Holz-/Glastür mit Eckverglasung Anschlag rechts 3 Holzböden</p> <p>Hinweis: EVG 101 003 und Funkdimmer 102 004 erforderlich</p> <p>Rückwand Glas LED Einbaubeleuchtung 2 x RIO 5,0 W LED Unterbaubeleuchtung ICL 5,0 W</p> | <p>154823</p> <p>195102 195004 195052</p> | | |

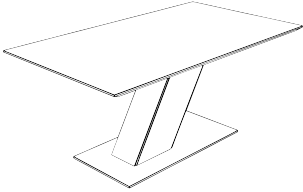
| Wandborde | Bezeichnung | Bestell-Nr. | PG 1 | PG 2 |
|--|--|---|------|------|
|  B/H/T in cm 120,0 / 20,5 / 22,0 | Rückwand Farbglas weiß oder anthrazit satiniert Ablageboden Holz Hinweis: EVG 101 003 und Funkdimmer 102 004 erforderlich LED Unterbaubeleuchtung ICL 11,0 W | 154880 195056 | | |
|  B/H/T in cm 160,0 / 20,5 / 22,0 | Rückwand Farbglas weiß oder anthrazit satiniert Ablageboden Holz Hinweis: EVG 101 003 und Funkdimmer 102 004 erforderlich LED Unterbaubeleuchtung ICL 15,0 W | 154882 195059 | | |
|  B/H/T in cm 180,0 / 20,5 / 22,0 | Rückwand Farbglas weiß oder anthrazit satiniert Ablageboden Holz Hinweis: EVG 101 003 und Funkdimmer 102 004 erforderlich LED Unterbaubeleuchtung ICL 17,0 W | 154881 195060 | | |
|  B/H/T in cm 212,0 / 20,5 / 22,0 | Rückwand Farbglas weiß oder anthrazit satiniert Ablageboden Holz Hinweis: EVG 101 003 und Funkdimmer 102 004 erforderlich LED Unterbaubeleuchtung ICL 20,0 W | 154883 195062 | | |
|  B/H/T in cm 179,6 / 30,7 / 24,0 | Exklusivartikel Rückwand Farbglas weiß oder anthrazit satiniert mit Hirnholzakzent Ablageboden Holz Hinweis: EVG 101 003 und Funkdimmer 102 004 erforderlich LED Unterbaubeleuchtung ICL 17,0 W | 154892 195060 | | |
|  B/H/T in cm 162,0 / 42,7 / 24,0 | Exklusivartikel Rückwand Farbglas weiß oder anthrazit satiniert Ablageboden Holz Hinweis: EVG 101 003 und Funkdimmer 102 004 erforderlich LED Unterbaubeleuchtung ICL 2,0 W Frontakzent Risseiche | 154860 195050 195530 | | |
|  B/H/T in cm 180,0 / 57,2 / 24,0 | Exklusivartikel Hängepaneel 1 Ablageboden Hinweis: EVG 101 003 und Funkdimmer 102 004 erforderlich LED Einbaubeleuchtung Akzent 10,1 W | 154894 195014 | | |
|  B/H/T in cm 180,0 / 57,2 / 24,0 | Exklusivartikel Hängepaneel 1 Ablageboden Hinweis: EVG 101 003 und Funkdimmer 102 004 erforderlich LED Einbaubeleuchtung Akzent 10,1 W | 154895 195014 | | |

| Zubehör | Bezeichnung | Bestell-Nr. | PG 1 | PG 2 |
|---|---|----------------------|------|------|
|  | <p>Elektronisches Vorschaltgerät (EVG) 60 Watt mit Fußschalter und Verteiler für maximal 6 Beleuchtungselemente</p> | <p>101003</p> | | |
|  <p>B/H/T in cm 15,0 / 5,0 / 15,0</p> | <p>Zusatzverteiler (1 Satz) mit je 6 Anschlüssen</p> | <p>102002</p> | | |
|  <p>B/H/T in cm 15,0 / 5,0 / 15,0</p> | <p>erforderlicher Funkdimmer für EVG 101 003 mit stufenloser Einstellung Warm-Kalt-Licht mit Verteiler</p> | <p>102004</p> | | |

| Home Office | Bezeichnung | Bestell-Nr. | PG 1 | PG 2 |
|---|---|---|------|------|
|  <p>B/H/T in cm 152,0 / 76,0 / 60,0</p>   | <p>Verwandlungs-Sideboard mit Schwenk-Oberboden Winkel Schreibtischfunktion Container links (davorstehend) inkl. Kabeldurchlass in Rückwand</p> <p>Front vorne 2 Türen Außen inkl. 2 Holzböden 2 Klappen Mitte</p> <p>Front hinten 1 Schubkasten oben 1 Tür unten</p> <p>Raumtiefe Arbeitsmodus: 198,0 cm</p> <p>Steckdose / 2 x USB in Oberboden eingelassen</p> | <p>154280</p> <p>195413</p> | | |
|  <p>B/H/T in cm 152,0 / 76,0 / 60,0</p>   | <p>Verwandlungs-Sideboard mit Schwenk-Oberboden Winkel Schreibtischfunktion Container rechts (davorstehend) inkl. Kabeldurchlass in Rückwand</p> <p>Front vorne 2 Türen Außen inkl. 2 Holzböden 2 Klappen Mitte</p> <p>Front hinten 1 Schubkasten oben 1 Tür unten</p> <p>Raumtiefe Arbeitsmodus: 198,0 cm</p> <p>Steckdose / 2 x USB in Oberboden eingelassen</p> | <p>154281</p> <p>195413</p> | | |
|  <p>B/H/T in cm 182,0 / 76,0 / 60,0</p>   | <p>Verwandlungs-Sideboard mit Schwenk-Oberboden Winkel Schreibtischfunktion Container links (davorstehend) inkl. Kabeldurchlass in Rückwand</p> <p>Front vorne 2 Türen Außen inkl. 2 Holzböden 2 Klappen Mitte</p> <p>Front hinten 1 Schubkasten oben 1 Tür unten</p> <p>Raumtiefe Arbeitsmodus: 228,0 cm</p> <p>Steckdose / 2 x USB in Oberboden eingelassen</p> | <p>154282</p> <p>195413</p> | | |
|  <p>B/H/T in cm 182,0 / 76,0 / 60,0</p>   | <p>Verwandlungs-Sideboard mit Schwenk-Oberboden Winkel Schreibtischfunktion Container rechts (davorstehend) inkl. Kabeldurchlass in Rückwand</p> <p>Front vorne 2 Türen Außen inkl. 2 Holzböden 2 Klappen Mitte</p> <p>Front hinten 1 Schubkasten oben 1 Tür unten</p> <p>Raumtiefe Arbeitsmodus: 228,0 cm</p> <p>Steckdose / 2 x USB in Oberboden eingelassen</p> | <p>154283</p> <p>195413</p> | | |

| Home Office | Bezeichnung | Bestell-Nr. | PG 1 | PG 2 |
|--|--|---|------|------|
|  <p>B/H/T in cm 122,0 / 124,3 / 47,1</p>  | <p>Highboard mit Schreibplatz und Sekretär-Funktion 1 Schreibtischplatte 2 Türen inkl. 1 Holzboden mit Höhenverstellung Klappe innen mit Lederbezug schwarz</p> <p>Steckdose / 2 x USB LED Einbaubeleuchtung 10,1 W mit Schalter inkl. EVG</p> | <p>154197</p> <p>195414 195049</p> | | |
|  <p>B/H/T in cm 122,0 / 93,4 / 58,3</p>  | <p>Hochkommode mit Schreibtisch-Funktion Schreibplatte ausziehbar, mit gedämpften Selbsteinzug Tablalarretierung 1 Schubkasten</p> <p>Arbeitsbreite ca.:115,2 cm Arbeitstiefe ca.: 45,5 cm</p> <p>Kabelmanagement bestehend aus: Steckdose / 2 xUSB und Klappe im Oberboden inkl. Tip-On-Beschlag</p> | <p>154285</p> <p>195402</p> | | |
|  <p>B/H/T in cm 42,8 / 60,6 / 59,3</p> | <p>Rollcontainer 1 Materialauszug mit Zylinderschloss oben inkl. Zentralverschluss-System 3 Schubkästen mit Vollauszug Zargen aus Metall inkl. 3 Zargen-Trennmodule 360° Rollen, vordere mit Arretierfunktion Rückseite verblendet</p> | <p>154290</p> | | |

| Couchtische | Bezeichnung | Bestell-Nr. | PG 1 | PG 2 |
|---|---|----------------------|------|------|
|  <p>B/H/T in cm 82,0 / 40,0-72,5 / 82,0</p> | <p>mit Liffunktion 2 Schubkästen</p> | <p>154522</p> | | |
|  <p>B/H/T in cm 82,0 / 42,0 / 82,0</p> | <p>ohne Liffunktion 2 Schubkästen</p> | <p>154521</p> | | |
|  <p>B/H/T in cm 115,0 / 45,0 / 65,0</p> | <p>Oberplatte Optiwhite Klarglas oder Parsolglas grau Bodenplatte Edelstahloptik oder anthrazit</p> | <p>154532</p> | | |
|  <p>B/H/T in cm 115,0 / 45,0 / 65,0</p> | <p>Oberplatte Holz Bodenplatte Edelstahloptik oder anthrazit</p> | <p>154517</p> | | |

| Esstische | Bezeichnung | B/L in cm | Bestell-Nr. | PG 1 | PG 2 |
|---|--|--|--|------|------|
|  <p>Höhe in cm 76,0</p> | <p>Bodenplatte Edelstahloptik oder anthrazit</p> | <p>95,0/140,0 95,0/160,0 95,0/180,0 95,0/200,0 95,0/220,0</p> | <p>154460 154461 154462 154463 154464</p> | | |

| Esstische | Bezeichnung | B/L in cm | Bestell-Nr. | PG 1 | PG 2 |
|---|--|---|---|------|------|
| <p>TISCHBESCHREIBUNG:</p> <p>Verlängerungstechnik: Leichtgängiger Ausziehbeschlag mit Einhandfunktion</p> <p>Die Tischbeine der Auszugsseite sind mit Rollen ausgestattet. Die Rollen können nachträglich demontiert werden.</p> <p><u>Material:</u> Gestell, Platte und Verlängerungsplatte aus Massivholz</p> <p><u>Maße:</u> Beinfreiheit: ca. 64,5 cm Tischbein Stärke: 5,0 cm * kleinstes Längenmaß zwischen Tischbein: 111,0 cm (bei Tisch 140,0 cm) jede weitere Länge + 20,0 cm</p> | | | 100062 | | |
| <p>Höhe in cm 76,0</p> | | 95,0/140,0 95,0/160,0 95,0/180,0 95,0/200,0 95,0/220,0 | 154570 154571 154572 154573 154574 | | |
| <p>Höhe in cm 76,0</p> | mit Verlängerung Verlängerungsplatte Auszug 100,0 cm | 95,0/160,0 95,0/180,0 95,0/200,0 95,0/220,0 | 154580 154581 154582 154583 | | |
| <p>Höhe in cm 76,0</p> | mit Verlängerung 2x Verlängerungsplatten Auszug je 50,0 cm | 95,0/160,0 95,0/180,0 95,0/200,0 95,0/220,0 | 154590 154591 154592 154593 | | |

MASSIVHOLZ

Jedes VALMONDO Massivholzmöbel ist ein Unikat. Seine Herkunft ist die Natur. Haptik, Struktur, Optik und Duft sind Kennzeichen für Echtheit und Einzigartigkeit. Die naturschönen Möbelprogramme richten alle Räume ein, in jedem Wohnstil von rustikal bis modern, in jedem Holz von Buche bis Nussbaum. Passende Polstermöbel bieten bequemen Sitzkomfort und warme Behaglichkeit.

QUALITÄT

VALMONDO Möbel sind außerordentlich langlebig und zeitlos. Sorgfältig ausgewählte und getrocknete Hölzer, handwerkliche Verarbeitung, perfekte technische Funktion und exklusives Design unterstreichen die Wertigkeit und Qualität der Möbel.

| | |
|---|--|
|  <p>5 JAHRE GARANTIE</p> | <p>Bei VALMONDO legen wir viel Wert auf Service und Qualität. Bei unseren exklusiven Handelspartnern erhalten Sie 5 Jahre Garantie auf alle neu erworbenen Valmondo Möbel!</p> |
|---|--|



TALVERA Bank und Stuhl

Holzausführungen

PG Eiche massiv
bianco geölt und gebürstet

Sitzbank



Best.-Nr. 102 481
Sitzbreite ca. 140,0 cm
Gesamtbreite ca. 148,0 cm
Stoffbedarf ca. 200,0 cm
Lederbedarf ca. 3,5 m²

Gesamthöhe ca. 86,0 cm
Gesamttiefe ca. 64,0 cm
Sitzhöhe ca. 51,0 cm
Sitztiefe ca. 57,0 cm

Beschreibung

Sitzaufbau:
4 cm Kaltschaum RG 50
1 cm Vlies (Watte)
Mikrotaschenfederkern

Rückenaufbau:
4 cm Kaltschaum RG 35
1 cm Vlies (Watte)

Best.-Nr. 102 482
Sitzbreite ca. 160,0 cm
Gesamtbreite ca. 168,0 cm
Stoffbedarf ca. 220,0 cm
Lederbedarf ca. 4,0 m²

Best.-Nr. 102 483
Sitzbreite ca. 180,0 cm
Gesamtbreite ca. 188,0 cm
Stoffbedarf ca. 240,0 cm
Lederbedarf ca. 4,5 m²

Best.-Nr. 102 484
Sitzbreite ca. 200,0 cm
Gesamtbreite ca. 208,0 cm
Stoffbedarf ca. 260,0 cm
Lederbedarf ca. 5,0 m²

| Holz-PG | Stoff-PG. 1 | Stoff-PG. 3 | Stoff-PG.4 | Leder-PG. 5 | Leder-PG.8 |
|---------|-------------|-------------|------------|-------------|------------|
| PG | | | | | |
| PG | | | | | |
| PG | | | | | |
| PG | | | | | |

Sessel



Best.-Nr. 100 469
Gesamthöhe ca. 80,5 cm
Sitzhöhe ca. 49,5 cm
Breite ca. 55,0 cm
Sitztiefe ca. 47,0 cm
Stoffbedarf ca. 130,0 cm
Lederbedarf ca. 3,0 m²

Beschreibung

Sitzaufbau:
4 cm Kaltschaum RG 50
1 cm Vlies (Watte)
Mikrotaschenfederkern

Rückenaufbau:
4 cm Kaltschaum RG 35
1 cm Vlies (Watte)
Mikrotaschenfederkern

| Holz-PG | Stoff-PG. 1 | Stoff-PG. 3 | Stoff-PG.4 | Leder-PG. 5 | Leder-PG.8 |
|---------|-------------|-------------|------------|-------------|------------|
| PG | | | | | |

Holzausführungen

PG Eiche massiv
bianco geölt

HINWEIS: STÜHLE werden nicht in gebürsteter Ausführung gefertigt

STÜHLE



Best.-Nr. 102 455
Gesamthöhe ca. 89,5 cm
Sitzhöhe ca. 47,5 cm
Breite ca. 43,5 cm
Sitztiefe ca. 42,0 cm
Stoffbedarf ca. 100,0 cm
Lederbedarf ca. 1,5 m²



Best.-Nr. 100 465
Gesamthöhe ca. 90,5 cm
Sitzhöhe ca. 49,0 cm
Breite ca. 46,5 cm
Sitztiefe ca. 45,0 cm
Stoffbedarf ca. 100,0 cm
Lederbedarf ca. 1,5 m²

Beschreibung

Sitzaufbau:
4 cm Kaltschaum RG 50
1 cm Vlies (Watte)
Mikrotaschenfederkern

Rückenaufbau:
2,5 cm Kaltschaum RG 35
1 cm Vlies (Watte)
Mikrotaschenfederkern

| Holz-PG | Stoff-PG. 1 | Stoff-PG. 3 | Stoff-PG.4 | Leder-PG. 5 | Leder-PG.8 |
|---------|-------------|-------------|------------|-------------|------------|
| PG | | | | | |
| PG | | | | | |