

Möbel LETZ

Finden und Wohlfühlen



Typenplan

Variety 2.0 2023 RelaXX von vito - Ledersessel delphine

Wichtiger Hinweis für Sie

Etwaige Hinweise des Herstellers in dieser Produktinformation, die sich auf die Gewährleistung beziehen, haben für Sie keinerlei Bindungswirkung und können von Ihnen ignoriert werden. Ihre gesetzlichen Gewährleistungsrechte als Verbraucher uns gegenüber, als Ihrem Verkäufer, werden dadurch in keiner Weise berührt oder eingeschränkt. Sie können sich wegen aller Mängel jederzeit an uns wenden. Darüber hinaus gehende Herstellergarantien bleiben natürlich unberührt. Dieser Artikel wird hergestellt von Steinpol Central Services Sp.z o.o., ul. Fabryczna 13, 69-110 Rzepin, Polen, polsteria@steinpol.com.pl

Möbel Letz GmbH
Am Gewerbepark 11
06895 Zahna-Elster

Tel.: 035383 - 6018 50

Fax.: 035383 - 6018 17

Modell: Vito Variety 2.0 2023 RelaXX

Selection RelaXX



Variante 2



Variante 3



Variante 5



Gestell: Stahlrohrrahmen
Unterfederung Sitz: Stahlwellen - Federn
Sitzkomfort: Polyätherschaum
Polsterung Rücken und Armteil: Polyätherschaum
Aufstehhilfe: Max. Belastbarkeit 130kg

Kopfteilverstellung: generell mit Raster und Rückholfeder ausgestattet

5 Fußvarianten:

| | | | | |
|-----------------------|-------------------------|----------------|--|---|
| | | | | |
| DT 2 Holz geschlossen | DT 3 Holz mit Öffnungen | DT 1 Edelstahl | DT 4 Stern Farben: Chrom Schwarz matt | DT 5 Sternfuß Farben: Chrom hochglanz Schwarz matt |

DT 1 Drehteller Metall Edelstahl
DT 2 Drehteller Holz
DT 3 Drehteller Holz mit Öffnungen
DT 4 Drehteller Stern: chrom, schwarz matt
DT 5 Drehteller Sternfuß Metall gegen Aufpreis : chrom hochglanz, schwarz matt
Lieferbare Beiztonfarben: buche erle, nussbaum hell, wenge
Lieferbare Beiztonfarben gegen Aufpreis: Kernbuche, Eiche geölt, Eiche bianco

Metallarmteil gegen Aufpreis lieferbar in den Farben: chrom, schwarz matt

Standardmäßig wird Armteil chrom geliefert, alternativ Armteil schwarz matt.
 Bitte immer angeben, ansonsten wird Armteil chrom geliefert.



Kontrastnaht: nur auf Kundenwunsch!
 Kontrastnaht 1: beige
 Kontrastnaht 2: braun
 Kontrastnähte nur Farbe **beige** oder **braun** bei allen Stoffen und Leder möglich.
Bitte immer angeben, ansonsten wird Ton in Ton geliefert!



Wellenbildung gehört zur legeren Verarbeitung.

Ergonomie: Für jede Körpergröße der passende Sessel.
 Zehn Ergonomiegrößen preisgleich lieferbar.

3 Sitzhöhen: 47 / 49 / 51 cm
3 Sitztiefen: 50 / 53 / 55 cm

Ergonomiematrix:

| | | Sitztiefe | | | |
|----------|-------|-----------|-------|-------|-------|
| | | 50 cm | 53 cm | 55 cm | 55 cm |
| Sitzhöhe | 47 cm | S1 | S2 | S3 | |
| | 49 cm | M1 | M2 | M3 | |
| | 51 cm | L1 | L2 | L3 | |

Ergonomie XL: 9 cm mehr Liegefläche = ca. 5 cm höherer Rücken und ca. 4 cm längeres Fußteil.
 Bei der Herz-Waage Funktion verlängert sich das Fußteil nicht zusätzlich - siehe Funktionsbeschreibung.

Standardmäßig ist der TV-Sessel mit Funktion manuell mit Gasdruck lieferbar, alle anderen Funktionen gegen Aufpreis möglich.

Die Piktogramme sind schematisch und können von der Wirklichkeit abweichen.

Die genannten Maße sind ca. und in cm. Verarbeitungsbedingte Abweichungen, die dem technischen Fortschritt dienen, behalten wir uns vor.

WEEE-Reg.-Nr. DE 49167192



Made in EU
 QUALITÄT / UMWELTSCHUTZ / ARBEITSBEDINGUNGEN
 nach den Standards der Europäischen Union



Funktionsbeschreibung:

Grundversion:

- Funktion manuell mit Gasdruck:** Manuelle Verstellung der Fußstütze. Verstellung der Rückenlehne durch innenliegenden Bedienhebel. Durch leichten Körperdruck stufenlos verstellbar bis zur Liegeposition.
- Funktion 2-motorisch:** Getrennte Verstellung der Fußstütze und Rückenlehne bis zur Liegeposition durch 2 E-Motoren. Auch mit Akku lieferbar.
- Funktion 2-motorisch mit Aufstehhilfe:** Getrennte Verstellung der Fußstütze und Rückenlehne bis zur Liegeposition durch 2 E-Motoren. Zusätzlich ausgestattet mit Aufstehhilfe. Auch mit Akku lieferbar.
- Berührungs-Sensoren für Aufstehhilfe:** gegen Aufpreis kann die Aufstehhilfe auch optional über Berührungs-Sensoren, welche im vorderen Griffbereich des Armteils angebracht sind, bedient werden. (nicht lieferbar bei AT 3)
Nur in Verbindung mit Funktion 2-motorisch mit Aufstehhilfe lieferbar.
- Funktion 3-motorisch Herz-Waage:** Getrennte oder synchrone Verstellung der Fußstütze und Rückenlehne zur Liegeposition durch 2 E-Motoren.
Separat verstellbare Sitzneigung durch 1 E-Motor.
Die Herz-Waage Position wird durch Ausfahren aller 3 E-Motoren erreicht.
Bei der Herz-Waage Funktion ist automatisch immer auch eine Fußteil-Verlängerung (ca. 4 cm) sowie das mitlaufende Armteil integriert.
(Ausnahme: Ergonomie XL, hier ist die Fußteil-Verlängerung von 4 cm, bereits durch die Ergonomie gegeben)
Auch mit Akku lieferbar.
- Als Herz-Waage Position bezeichnet man die Liegeposition, in der die Fußspitzen höher gelagert sind als das Herz.
Herz und Kreislauf werden so entlastet. Die Durchblutung verbessert sich und der Körper kann entspannen.
Müde, schwerere Beine können sich regenerieren, da das Venensystem entlastet wird.
- Funktion 3-motorisch Herz-Waage und Aufstehhilfe:** Getrennte Verstellung der Fußstütze und Rückenlehne bis zur Liegeposition durch 2 E-Motoren.
Separat verstellbare Sitzneigung durch 1 E-Motor.
Die Herz-Waage Position wird durch Ausfahren aller 3 E-Motoren erreicht.
Bei der Herz-Waage Funktion ist automatisch immer auch die Fußteil-Verlängerung (ca. 4 cm) sowie das mitlaufende Armteil integriert.
(Ausnahme: Ergonomie XL, hier ist die Fußteil-Verlängerung von 4 cm, bereits durch die Ergonomie gegeben)
Zusätzlich ausgestattet mit Aufstehhilfe.
Auch mit Akku lieferbar.
- Kopfteilverstellung motorisch:** Stufenlose Verstellung des Kopfteiles durch einen E-Motor.
Die motorische Kopfteilverstellung ist nur in Verbindung mit den motorischen Funktionen bestellbar.
- Funktion mitlaufendes Armteil:** Optional besteht die Möglichkeit den Sessel mit der Funktion mitlaufendes Armteil auszustatten. Funktionsbeschreibung siehe Seite 3.
- Fußteil-Verlängerung:** Die Fußteil-Verlängerung verlängert die Liegelänge um ca. 4 cm und ist bei allen Ausstattungsvarianten lieferbar.
Bei der Funktion 3-motorisch Herz-Waage generell inklusive und muss nicht zusätzlich bestellt werden.
(Ausnahme: Ergonomie XL, hier ist die Fußteil-Verlängerung von 4 cm, bereits durch die Ergonomie gegeben)
- USB Anschluss:** Der USB Anschluss befindet sich links im unteren Rückenbereich (davor stehend). Ausgangsleistung 5V/2.1A – nutzbar für alle kompatiblen Endgeräte (Smartphones, Tablets, etc.) Einbauelement mit verchromter Oberfläche.
Der USB Anschluss ist in Verbindung mit motorischen Funktionen lieferbar. Die Kombination mit Akku ist nicht möglich.



**Handschalter
Nummer 24**

Motorische Bedienung:



Modell: Vito Variety 2.0 2023 RelaXX

Selection RelaXX




Funktionsbeschreibung/ -darstellung:

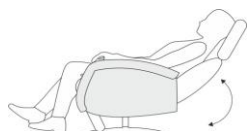

Funktion: manuell mit Gasdruck und mitlaufendem Armteil

Schritt 1: Bedienhebel nach vorne drücken - Schließmechanismus der Fußstütze wird geöffnet

Schritt 2: Durch leichten Körperdruck gegen die Rückenlehne und gleichzeitiges Entlasten der Fußstütze bewegt sich das Fußbrett nach oben zur TV-Position. Gleichzeitig senken sich die Armlehnen in eine bequeme Komfortposition ab.



Durch bewegen des Bedienhebels nach hinten kann der Rücken durch leichten Körperdruck stufenlos bis zur Liegeposition verstellt werden.



Funktion: mitlaufendes Armteil in Kombination mit motorischen Funktion

Beim Herausfahren der Fußstütze senken sich gleichzeitig die Armteile in eine bequeme Komfortposition ab.



Modell: Vito Variety 2.0 2023 RelaXX

Selection RelaXX



Armteil- und Rückenoptik

Rückenoptiken und Armteile preisgleich miteinander kombinierbar

Höhe: 110 - 114

Höhe XL: 119

Lieglänge: 160 - 165

Lieglänge XL: 174

Höhe: 111 - 115

Höhe XL: 121

Lieglänge: 160 - 165

Lieglänge XL: 174

Rücken **1**

Rücken **2**



Armteil **1**



Armteil **2**



Armteil **3**
Chrom/ schwarz matt
gegen Aufpreis

| | |
|----------|----------|
| 1 | 2 |
| 3 | 4 |
| 5 | 6 |



Made in EU

QUALITÄT / UMWELTSCHUTZ / ARBEITSBEDINGUNGEN
nach den Standards der Europäischen Union



| | 1 | 2 | 3 |
|---|---------------------------------------|---|--|
| | | | |
| Typen: | Drehessel manuell mit Gasdruck | Drehessel mit Funktion 2-motorisch | Drehessel mit Funktion 2-motorisch mit Akku |
| Typ-Nr.: | 1222 | 1222_2M | 1222_2M.AKKU |
| Armteil 1 B/T in cm | 77 / 80 | | |
| Armteil 2 B/T in cm | 76 / 80 | | |
| Armteil 3 B/T in cm | 65 / 80 | | |
| Sitztiefe in cm | 50 / 53 / 55 | | |
| Sitzhöhe in cm | 47 / 49 / 51 | | |
| Sitzbreite in cm | 51 | | |
| Wird die Komfortausstattung Fußteil-Verlängerung gewählt verlängert sich die Liegelänge um zusätzliche 4 cm. | | | |
| Stoffgruppe B (PG 01) | | | |
| Stoffgruppe B1 (PG 02) | | | |
| Stoffgruppe B2 (PG 03) | | | |
| Stoffgruppe C (PG 04) | | | |
| Stoffgruppe D (PG 05) | | | |
| Stoffgruppe E (PG 06) | | | |
| Stoffgruppe F (PG 07) | | | |
| Stoffgruppe I (PG 12) | | | |
| Leder Punch | | | |
| Leder LL Duca | | | |
| Leder Rancho | | | |
| Leder 93, LL Nubia, LL Dolcia, LL Evita | | | |
| Leder LL Eleganzia, Leder Reno | | | |
| Komfortfunktionen und Zusatzausstattungen gegen Aufpreis: | | | |
| Kopfteilverstellung motorisch, Typ 0236 (FUNK0254) | | ----- | |
| Mitlaufendes Armteil, Typ 0178 (FUNK0208) | | | |
| USB Anschluss, Typ 0353 (FUNK0354) | | ----- | ----- |
| Fußteil-Verlängerung*, Typ 0326 (FUNK0332) | | | |
| Metallarmteil, Typ 0315 (ARMLOPT0048) | | | |
| DT 5 Drehteller Sternfuß Metall, Typ 0341 (FUSSART0138) | | | |
| DT2, DT 3 Drehteller Kernbuche/Eiche geölt/Eiche bianco, Typ 0204 (FAR0059/FAR0060/FAR0070) | | | |

*Fußteilverlängerung bei Ergonomie XL nicht bestellbar, da bereits integriert.





| | 4 | 5 | 6 |
|---|--|---|--|
| | | | |
| Typen: | Drehessel mit Funktion 2-motorisch mit Aufstehhilfe | Drehessel mit Funktion 2-motorisch mit Aufstehhilfe und Akku | Drehessel mit Funktion 3-motorisch Herz-Waage |
| Typ-Nr.: | 1222_2M.ASH | 1222_2M.ASH.AKKU | 1222_3M.HW |
| Armteil 1 B/T in cm | 77 / 80 | | |
| Armteil 2 B/T in cm | 76 / 80 | | |
| Armteil 3 B/T in cm | 65 / 80 | | |
| Sitztiefe in cm | 50 / 53 / 55 | | |
| Sitzhöhe in cm | 47 / 49 / 51 | | |
| Sitzbreite in cm | 51 | | |
| Wird die Komfortausstattung Fußteil-Verlängerung gewählt verlängert sich die Liegelänge um zusätzliche 4 cm. | | | |
| Stoffgruppe B (PG 01) | | | |
| Stoffgruppe B1 (PG 02) | | | |
| Stoffgruppe B2 (PG 03) | | | |
| Stoffgruppe C (PG 04) | | | |
| Stoffgruppe D (PG 05) | | | |
| Stoffgruppe E (PG 06) | | | |
| Stoffgruppe F (PG 07) | | | |
| Stoffgruppe I (PG 12) | | | |
| Leder Punch | | | |
| Leder LL Duca | | | |
| Leder Rancho | | | |
| Leder 93, LL Nubia, LL Dolcia, LL Evita | | | |
| Leder LL Eleganzia, Leder Reno | | | |
| Komfortfunktionen und Zusatzausstattungen gegen Aufpreis: | | | |
| Kopfteilverstellung motorisch, Typ 0236 (FUNK0254) | | | |
| Mitlaufendes Armteil, Typ 0178 (FUNK0208) | | | inklusiv |
| USB Anschluss, Typ 0353 (FUNK0354) | | ----- | |
| Fußteil-Verlängerung*, Typ 0326 (FUNK0332) | | | inklusiv |
| Metallarmteil, Typ 0315 (ARMLOPT0048) | | | |
| Bedienung Aufstehhilfe mit Berührungs-Sensor**, Typ 0137 (FUNK0003) | | | ----- |
| DT 5 Drehteller Sternfuß Metall, Typ 0341 (FUSSART0138) | | | |
| DT2, DT 3 Drehteller Kernbuche/Eiche geölt/Eiche bianco, Typ 0204 (FAR0059/FAR0060/FAR0070) | | | |

*Fußteilverlängerung bei Ergonomie XL nicht bestellbar, da bereits integriert.
**Berührungs-Sensor für Aufstehhilfe nicht lieferbar bei AT 3.





| | 7 | 8 | 9 |
|---|---|---|--|
| | | | |
| Typen: | Drehessel mit Funktion 3-motorisch Herz-Waage und Akku | Drehessel mit Funktion 3-motorisch Herz-Waage und Aufstehhilfe | Drehessel mit Funktion 3-motorisch Herz-Waage und Aufstehhilfe mit Akku |
| Typ-Nr.: | 1222_3M.HW.AKKU | 1222_3M.HW.ASH | 1222_3M.HW.ASH.AKKU |
| Armteil 1 B/T in cm | 77 / 80 | | |
| Armteil 2 B/T in cm | 76 / 80 | | |
| Armteil 3 B/T in cm | 65 / 80 | | |
| Sitztiefe in cm | 50 / 53 / 55 | | |
| Sitzhöhe in cm | 47 / 49 / 51 | | |
| Sitzbreite in cm | 51 | | |
| Wird die Komfortausstattung Fußteil-Verlängerung gewählt verlängert sich die Liegelänge um zusätzliche 4 cm. | | | |
| Stoffgruppe B (PG 01) | | | |
| Stoffgruppe B1 (PG 02) | | | |
| Stoffgruppe B2 (PG 03) | | | |
| Stoffgruppe C (PG 04) | | | |
| Stoffgruppe D (PG 05) | | | |
| Stoffgruppe E (PG 06) | | | |
| Stoffgruppe F (PG 07) | | | |
| Stoffgruppe I (PG 12) | | | |
| Leder Punch | | | |
| Leder LL Duca | | | |
| Leder Rancho | | | |
| Leder 93, LL Nubia, LL Dolcia, LL Evita | | | |
| Leder LL Eleganzia, Leder Reno | | | |
| Komfortfunktionen und Zusatzausstattungen gegen Aufpreis: | | | |
| Kopfteilverstellung motorisch, Typ 0236 (FUNK0254) | | | |
| Mitlaufendes Armteil, Typ 0178 (FUNK0208) | inklusive | inklusive | inklusive |
| USB Anschluss, Typ 0353 (FUNK0354) | ----- | | ----- |
| Fußteil-Verlängerung, Typ 0326 (FUNK0332) | inklusive | inklusive | inklusive |
| Metallarmteil, Typ 0315 (ARMLOPT0048) | | | |
| DT 5 Drehteller Sternfuß Metall, Typ 0341 (FUSSART0138) | | | |
| DT2, DT 3 Drehteller Kernbuche/Eiche geölt/Eiche bianco, Typ 0204 (FAR0059/FAR0060/FAR0070) | | | |

