

Möbel LETZ

Finden und Wohlfühlen



Typenplan

Relex von MONDO - Polsterbett Lava silbergrau

Wichtiger Hinweis für Sie

Etwaige Hinweise des Herstellers in dieser Produktinformation, die sich auf die Gewährleistung beziehen, haben für Sie keinerlei Bindungswirkung und können von Ihnen ignoriert werden. Ihre gesetzlichen Gewährleistungsrechte als Verbraucher uns gegenüber, als Ihrem Verkäufer, werden dadurch in keiner Weise berührt oder eingeschränkt. Sie können sich wegen aller Mängel jederzeit an uns wenden. Darüber hinaus gehende Herstellergarantien bleiben natürlich unberührt. Dieser Artikel wird hergestellt von Fey Sp. z o.o., ul. Topole 17, 89-600 Chojnice, Polen, info@relaks.eu

Möbel Letz GmbH
Am Gewerbepark 11
06895 Zahna-Elster

Tel.: 035383 - 6018 50

Fax.: 035383 - 6018 17

MONDO®

SCHÖNE MÖBEL. SCHÖNER LEBEN.

TYPENLISTE



RELEX

QUALITÄT IM DETAIL

- Moderne Boxspringbetten
- Vielseitig kombinierbar
- Hoher Polsterkomfort
- Ausschließlich Kiefer massiv
- AirVent Technologie
- Untereinander kombinierbares Polsterbett- und Boxspringbett-Programm
- Federkomfort durch verschiedene Taschenfederkerne (mit 500, 1000 oder 2000 Federn)
- 4 Kopfteilvarianten
- 5 verschiedene Matratzenvarianten in 3 unterschiedlichen Härtegraden
- 3 Topperoptionen
- Umfangreiche Farbauswahl
- Fußauswahl

Alle Maßangaben sind ca. Angaben.

Technische Änderungen und Irrtümer vorbehalten.



QUALITÄT

Hochwertige Materialien, sorgfältige Verarbeitung und intelligente Funktionen garantieren Ihnen dauerhaften Komfort. Innovative Techniken, zeitgemäßes Design und funktionale Detaillösungen belegen den hohen Anspruch von MONDO.

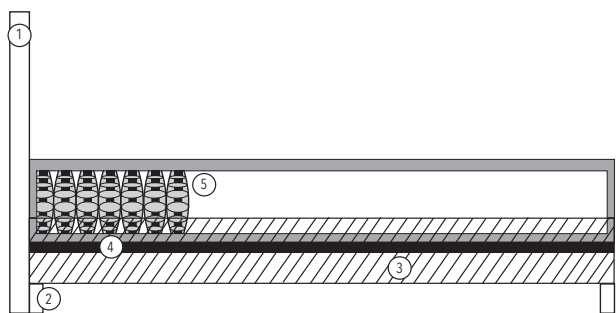
WWW.MONDO-MOEBEL.DE

MONDO RELEX

Farb- und Modellabweichungen bzw. die Korrektur von irrtümlichen Angaben behalten wir uns vor.



RELEX



1. Kopfteil Trio auf Füßen
2. Fuß R 160: 15cm hoch
3. Umrandung 5cm breit, mit geraden Seitenteilen, 33 cm hoch
4. Lattenrost, 28 Leisten, ohne Verstellung
5. Matratze: MAC TFK 500 in H2 oder H3 (preisgleich wählbar), Bezug: DT



Für die Wahl des Härtegrads gilt folgende Empfehlung:

- H2 - für Personen bis ca. 80 kg Körpergewicht
- H3 - für Personen bis ca. 120 kg Körpergewicht
- H4 - für Personen bis ca. 150 kg Körpergewicht





Polsterbett komplett mit Kopfteil

	80/90/100 x 200		120 x 200		140 x 200		160 x 200		180 x 200		200 x 200	
	SG 1	SG 2	SG 1	SG 2	SG 1	SG 2	SG 1	SG 2	SG 1	SG 2	SG 1	SG 2
Standard												
nur ohne Lattenrost, Rahmen 35cm												
nur ohne Matratze, Rahmen 35cm												
ohne Matratze und ohne Lattenrost Rahmen 35cm												

ab Größe 160/200cm werden 2 Matratzen und 2 Lattenroste geliefert (auf Wunsch erhalten Sie einen durchgehenden Matratzenbezug).
 Überlängen (210 + 220 cm) //Unterlänge (190 cm)

Alle Maßangaben sind ca.-Angaben.

Kopfteile, Matratzen

Kopfteilauswahl			
Kopfteil Trio	Kopfteil Peak*	Kopfteil Trumpf	Kopfteil Lava*
			
Höhe ca. 105cm Höhe (inkl. Fuß): ca. 120cm	Höhe ca. 105cm Höhe (inkl. Fuß): ca. 120cm	Höhe ca. 105cm Höhe (inkl. Fuß): ca. 120cm	Höhe ca. 105cm Höhe (inkl. Fuß): ca. 120cm
im Set enthalten	ohne Mehrpreis	ohne Mehrpreis	ohne Mehrpreis

*** die Kopfteile "Peak" und "Lava" sind auf die Höhe 90 cm (entspricht 105 cm inkl. Fuß) und 75 cm (entspricht 90 cm inkl. Fuß) kürzbar.**

Mehrpreis für KT Rücken echt							
Größe	90/200	100/200	120/200	140/200	160/200	180/200	200/200

Mehrpreis für Änderungen an der Matratze*					
Größe	MAC 500 (TFK 500) H4 H ca. 20cm	MAC 1000 (TFK 1000) H2 und H3 H ca. 20cm	MAC 1000 (TFK 1000) H4 H ca. 20cm	MAC 2000 (TFK 2000) H2 / H3 H ca. 20cm	MAC 2000 (TFK 2000) H4 H ca. 20cm
90/200					
100/200					
120/200					
140/200					
160/200					
180/200					
200/200					

Matratzen ab Größe 160/200cm werden auf Wunsch mit zwei einzelnen Kernen in einem durchgehenden Bezug geliefert.

Matratzen, Lattenroste

Mehrpreis Interkontinental-Matratzen		
Größe	KS-Abdeckung H2 / H3 H ca. 25cm	Gel-Abdeckung H2 / H3 H ca. 25cm
80/200		
90/200		
100/200		
120/200		
140/200		
160/200		
180/200		
200/200		

Die Interkontinental-Matratze besteht aus einem TFK 500er Kern, umgeben von einem Bandstahlrahmen, und den entsprechenden Inside-Toppfern aus KS oder Gel-Art.

Bettkasten		Bettgröße
		bis 120 / 200 cm
		ab 140 / 200 cm
(Tiefe des Bettkastens ca. 20cm)		

*zur Bettkastenvariante empfehlen wir den Lattenrost mit Springauf-Beschlag aus unserem Sortiment.

Mehrpreis für Veränderungen an der Unterfederung				
Größe	Rahmen mit Kopf- und Fußteilverstellung	Rahmen mit motorischer Verstellung	Rahmen Springauf mit seitlicher Öffnung* **	Rahmen Springauf mit seitlicher Öffnung und K+F* **
80/200				
90/200				
100/200				
120/200				
140/200				
160/200				
180/200				
200/200				






* Bettrahmen in der Motorvariante werden ab Größe 140/200 cm zweigeteilt geliefert.

* Bettrahmen mit Springauffunktion werden ab Größe 160/200 cm zweigeteilt geliefert.

Aus technischen Gründen ist in der Größe 140/200 cm die Springauffunktion NUR mit Hecköffnung erhältlich.

** In der Größe 120/200 cm mit Springauffunktion bitte angeben, welche Seite geöffnet werden soll (rechts oder links).

Füße, Nachtkonsolen

Mehrpreis für Fußvarianten				
R 50	R 150	R 160	R 200	R 250
				
schwarz H 15cm	Holzfuß schwarz H 15cm	Holzfuß Buche H 15cm	silber/ schwarz H 15cm	komplett schwarz H 15cm
ohne Mehrpreis	ohne Mehrpreis	Standard	ohne Mehrpreis	ohne Mehrpreis

Stoffauswahl

Sollte eine Kombination von zwei Stoffen gewählt werden, gilt immer der Preis der Stoffgruppe II

Stoffgruppe I

Name	Zusammensetzung	Scheuerfestigkeit	erhältliche Farben
Mars	100 % PES	24.000 Touren	silbergrau 15, anthrazit 19, flamingo 20, pastel-blue21
Cantana	100 % PES	30.000 Touren	obsidian 4009, moonlight ocean 4010, sedana sage 4019, anthrazit 4020
Bench	100 % PES	50.000 Touren	silbergrau 6, schwarz 19, grau 18, silber 03, beige 28
Rami	100 % PES	95.000 Touren	camel 2, taupe 7, schlamm 11, silver 10
Fluff	100 % PES	88.000 Touren	jet black 8201, beluga 8202, smoked pearl 8203, falcon 8213, blue horizon 8215, hellgrün 8216, antarctica 8205
Creak	100 % PES	100.000 Touren	steel grey 2, titan 3, lunar rock 4, almond milk 5, taupe 6, woodrose 14
Ceylon	100 % PU // 80% PES, 20% CO	100.000 Touren	cream 02, grey 65, onyx 169
Oblo	100 % PES	xx.000 Touren	lightgrey 80, stonegrey 90, cream 08, cappuccino 20

Stoffgruppe II

Name	Zusammensetzung	Scheuerfestigkeit	erhältliche Farben
Antibes	100 % PES	75.000 Touren	natural 01, grey 65, steel 149, ivory 101, forest 162
Bloom	100 % PES	90.000 Touren	sesame 03, stone 16, fossil 17, titanium 21, sterling 23, cloud 24, marine 26, camouflage 36
Styles	100 % PES	50.000 Touren	beige 5, hellgrau 26, anthrazit 31, onyx 32
Filo	100 % PES	100.000 Touren	falcon 5503, walnut 5507, moonlight ocean 5511, beluga 5520, jet black 5522,

Fremdstoffe: Bei Einsatz von Fremdstoffen wird kein Mehrpreis berechnet, der Fremdstoff muss als Zugabe erfolgen. Der Fremdstoff muss eine Mindestbreite von 1,40m haben. Der Fremdstoff muss als Polsterstoff deklariert sein. Mehrpreis für Überlängen (210 und 220cm) und für Unterlänge (190 cm) Bei den Größen ab 160/200 cm werden 2 Matratzen und 2 Lattenroste geliefert.

Die Lieferzeit beträgt 26 Arbeitstage. Alle Maßangaben sind ca.-Angaben.

Bitte geben Sie bei jeder Bestellung die exakte Kombination von Elementen und Bezugstoffen an.

MONDO®

SCHÖNE MÖBEL. SCHÖNER LEBEN.



www.mondo-moebel.de

• QUALITÄT

Der Name MONDO steht für zuverlässige Qualität. In Material, Verarbeitung, Funktion und Design folgt die gehobene Einrichtungsmarke seit vielen Jahren kontrollierten Qualitätsmaßstäben. Über die Sicherung der strengen Richtlinien wachen erfahrene MONDO Qualitätsbeauftragte. Die geprüfte Qualität jedes einzelnen Möbels ist mit einer 5-Jahres-Garantie verbrieft. Das garantieren wir als Ihr MONDO Fachhändler.

• DESIGN

Alle Designs von MONDO sind exklusiv. Sie werden von renommierten Designern und Kreativen mit viel Gefühl für die Marke entwickelt. MONDO Möbel zeichnen sich durch eine hohe Wertigkeit, emotionale Wärme, planbare Individualität und perfektionierte Funktionalität im Sinne unserer Kunden aus.

MONDO erhalten Sie nur bei uns und in ausgewählten führenden Einrichtungshäusern.

WWW.MONDO-MOEBEL.DE



INTERNATIONALE TOP-DESIGNER

Viele kreative Köpfe stehen hinter dem exklusiven Design von MONDO.
Die Designer von links nach rechts:
Jochen Flacke, K. W. Göcke, Ute Bröker.



MONDO®

SCHÖNE MÖBEL. SCHÖNER LEBEN.

TYPENLISTE



RELEX BOX

QUALITÄT IM DETAIL

- Moderne Boxspringbetten
- Vielseitig kombinierbar
- Hoher Polsterkomfort
- Ausschließlich Kiefer massiv
- AirVent Technologie
- Untereinander kombinierbares Polsterbett- und Boxspringbett-Programm
- Federkomfort durch verschiedene Taschenfederkerne (mit 500, 1000 oder 2000 Federn)
- 4 Kopfteilvarianten
- 5 verschiedene Matratzenvarianten in 3 unterschiedlichen Härtegraden
- 3 Topperoptionen
- Umfangreiche Farbauswahl
- Fußauswahl

Alle Maßangaben sind ca. Angaben.

Technische Änderungen und Irrtümer vorbehalten.



QUALITÄT

Hochwertige Materialien, sorgfältige Verarbeitung und intelligente Funktionen garantieren Ihnen dauerhaften Komfort. Innovative Techniken, zeitgemäßes Design und funktionale Detaillösungen belegen den hohen Anspruch von MONDO.

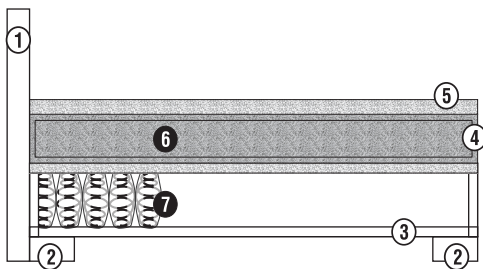
WWW.MONDO-MOEBEL.DE

MONDO RELEX BOX

Farb- und Modellabweichungen bzw. die Korrektur von irrümlichen Angaben behalten wir uns vor.



RELEX BOX



- 1 - KT Trio, bündig mit Bettseite
- 2 - Füße: R 160, 15 cm
- 3 - Holzgestell
- 4 - Schaumzarge
- 5 - Topper Kaltschaum ca. 6cm (H),
- 6 - Matratze Taschenfederkern , ca. 20cm (H)
- 7 - Unterbau Taschenfederkern, ca. 18cm (H)

Spiegel der Box: Antirutsch
Spiegel der Matratze: Doppeltuch

Die Matratze (Pos. 6) ist in H2,H3 oder H4 lieferbar. Bitte geben Sie den gewünschten Härtegrad an. Wenn nichts anderes gewünscht wird, liefern wir die Matratze in H2.

Für die Auswahl des Härtegrades gilt folgende Empfehlung: H2 - für Personen bis ca. 80kg Körpergewicht, H3 - für Personen bis ca. 120kg Körpergewicht und H4 - für Personen bis ca. 150kg Körpergewicht.

Boxspringbett - Setpreis inkl. Kopfteil




	90/200	100/200	120/200	140/200	160/200	180/200	200/200
PG 1							
PG 2							

Ab Größe 160/200 werden - 2 Unterbauten, 2 Matratzen und 1 Topper geliefert.
Das Bett der Größe 140/200 cm liefern wir auf Wunsch mit zwei Boxen und zwei Matratzen (bitte angeben!).
Mehrpreis für Überlängen (210 und 220cm)
Mehrpreis für Unterlänge (190cm)
Alle Maßangaben sind ca. Angaben.

Bitte geben Sie bei jeder Bestellung die exakte Kombination von Elementen und Bezugstoffen an.

Kopfteile, Matratzen

Kopfteilauswahl

Kopfteil Trio	Kopfteil Peak*	Kopfteil Trumpf	Kopfteil Lava*
			
Höhe ca. 105cm Höhe (inkl. Fuß): ca. 120cm	Höhe ca. 105cm Höhe (inkl. Fuß): ca. 120cm	Höhe ca. 105cm Höhe (inkl. Fuß): ca. 120cm	Höhe ca. 105cm Höhe (inkl. Fuß): ca. 120cm
im Set enthalten	ohne Mehrpreis	ohne Mehrpreis	ohne Mehrpreis

*** die Kopfteile "Peak" und "Lava" sind auf die Höhe 90 cm (entspricht 105 cm inkl. Fuß) und 75 cm (entspricht 90 cm inkl. Fuß) kürzbar.**

Mehrpreis für KT Rücken echt

Größe	90/200	100/200	120/200	140/200	160/200	180/200	200/200

Mehrpreis für Änderungen an der Matratze*

Größe	MAC 500 (TFK 500) H4 H ca. 20cm	MAC 1000 (TFK 1000) H2 und H3 H ca. 20cm	MAC 1000 (TFK 1000) H4 H ca. 20cm	MAC 2000 (TFK 2000) H2 / H3 H ca. 20cm	MAC 2000 (TFK 2000) H4 H ca. 20cm
90/200					
100/200					
120/200					
140/200					
160/200					
180/200					
200/200					

Matratzen ab Größe 160/200cm werden auf Wunsch mit zwei einzelnen Kernen in einem durchgehenden Bezug geliefert.

Auf Wunsch kann in den Größen 160/200, 180/200 und 200/200 die Matratze mit zwei Kernen in einem durchgehenden Bezug mit 3-seitigem Reißverschluss geliefert werden.

Matratzen, Topper

Mehrpreis Interkontinental-Matratzen		
Größe	KS-Abdeckung H2 / H3 H ca. 25cm	Gel-Abdeckung H2 / H3 H ca. 25cm
80/200		
90/200		
100/200		
120/200		
140/200		
160/200		
180/200		
200/200		

Mehrpreis für Änderung am Topper im Set*			
Größe	KS H ca. 6 cm	Gel-Art Kombi Kernhöhe ca. 5 cm	Gel-Art Kombi Kernhöhe ca. 8 cm
80/200	im Set		
90/200	im Set		
100/200	im Set		
120/200	im Set		
140/200	im Set		
160/200	im Set		
180/200	im Set		
200/200	im Set		

Die Interkontinental-Matratze besteht aus einem 7-Zonen TFK 500er Kern, umgeben von einem Bandstahlrahmen, und den entsprechenden Inside-Toppern aus KS oder Gel-Art.






* Wenn unterschiedliche Toppermodelle auf einem Bett miteinander kombiniert werden, kann es zu Höhenunterschieden kommen.

Topper bei Nachbestellung*			
Größe	KS Höhe ca. 6 cm	Gel-Art Kombi 5cm Kernhöhe ca. 5 cm Höhe ca. 7 cm	Gel-Art Kombi 8cm Kernhöhe ca. 8 cm Höhe ca. 10 cm
80/200			
90/200			
100/200			
120/200			
140/200			
160/200			
180/200			
200/200			

* Wenn unterschiedliche Toppermodelle auf einem Bett miteinander kombiniert werden, kann es zu Höhenunterschieden kommen.

Füße, Zubehör

Mehrpreis für Fußvarianten

R 50	R 100	R 150	R 160	R 200	R 250
					
schwarz H 15cm	Chrom, gebürstet H 13cm	Holzfuß schwarz H 15cm	Holzfuß Buche H 15cm	silber/ schwarz H 15cm	komplett schwarz H 15cm
ohne Mehrpreis	ohne Mehrpreis	ohne Mehrpreis	Standard	ohne Mehrpreis	ohne Mehrpreis

Füße versetzt



schwebende Optik
H 10cm
oder H 15 cm

Stoffauswahl

Sollte eine Kombination von zwei Stoffen gewählt werden, gilt immer der Preis der Stoffgruppe II

Stoffgruppe I

Name	Zusammensetzung	Scheuerfestigkeit	erhältliche Farben
Mars	100 % PES	24.000 Touren	silbergrau 15, anthrazit 19, flamingo 20, pastel-blue21
Cantana	100 % PES	30.000 Touren	obsidian 4009, moonlight ocean 4010, sedana sage 4019, anthrazit 4020
Bench	100 % PES	50.000 Touren	silbergrau 6, schwarz 19, grau 18, silber 03, beige 28
Rami	100 % PES	95.000 Touren	camel 2, taupe 7, schlamm 11, silver 10
Fluff	100 % PES	88.000 Touren	jet black 8201, beluga 8202, smoked pearl 8203, falcon 8213, blue horizon 8215, hellgrün 8216, antarctica 8205
Creak	100 % PES	100.000 Touren	steel grey 2, titan 3, lunar rock 4, almond milk 5, taupe 6, woodrose 14
Ceylon	100 % PU // 80% PES, 20% CO	100.000 Touren	cream 02, grey 65, onyx 169
Oblo	100 % PES	xx.000 Touren	lightgrey 80, stonegrey 90, cream 08, cappuccino 20

Stoffgruppe II

Name	Zusammensetzung	Scheuerfestigkeit	erhältliche Farben
Antibes	100 % PES	75.000 Touren	natural 01, grey 65, steel 149, ivory 101, forest 162
Bloom	100 % PES	90.000 Touren	sesame 03, stone 16, fossil 17, titanium 21, sterling 23, cloud 24, marine 26, camouflage 36
Styles	100 % PES	50.000 Touren	beige 5, hellgrau 26, anthrazit 31, onyx 32
Filo	100 % PES	100.000 Touren	falcon 5503, walnut 5507, moonlight ocean 5511, beluga 5520, jet black 5522,

Fremdstoffe: Bei Einsatz von Fremdstoffen wird kein Mehrpreis berechnet, der Fremdstoff muss als Zugabe erfolgen. Der Fremdstoff muss eine Mindestbreite von 1,40m haben. Der Fremdstoff muss als Polsterstoff deklariert sein. Mehrpreis für Überlängen (210 und 220cm) und für Unterlänge (190 cm)

Bei den Größen ab 160/200 cm werden 2 Matratzen und 2 Lattenroste geliefert.

Alle Maßangaben sind ca.-Angaben.

Bitte geben Sie bei jeder Bestellung die exakte Kombination von Elementen und Bezugstoffen an.

MONDO®

SCHÖNE MÖBEL. SCHÖNER LEBEN.



www.mondo-moebel.de

• QUALITÄT

Der Name MONDO steht für zuverlässige Qualität. In Material, Verarbeitung, Funktion und Design folgt die gehobene Einrichtungsmarke seit vielen Jahren kontrollierten Qualitätsmaßstäben. Über die Sicherung der strengen Richtlinien wachen erfahrene MONDO Qualitätsbeauftragte. Die geprüfte Qualität jedes einzelnen Möbels ist mit einer 5-Jahres-Garantie verbrieft. Das garantieren wir als Ihr MONDO Fachhändler.

• DESIGN

Alle Designs von MONDO sind exklusiv. Sie werden von renommierten Designern und Kreativen mit viel Gefühl für die Marke entwickelt. MONDO Möbel zeichnen sich durch eine hohe Wertigkeit, emotionale Wärme, planbare Individualität und perfektionierte Funktionalität im Sinne unserer Kunden aus.

MONDO erhalten Sie nur bei uns und in ausgewählten führenden Einrichtungshäusern.

WWW.MONDO-MOEBEL.DE



INTERNATIONALE TOP-DESIGNER

Viele kreative Köpfe stehen hinter dem exklusiven Design von MONDO.
Die Designer von links nach rechts:
Jochen Flacke, K. W. Göcke, Ute Bröker.

