

Möbel LETZ

Finden und Wohlfühlen



Typenplan

Modern Classic HL von Gruber - Echtleder-Duo champagne

Wichtiger Hinweis für Sie

Etwaige Hinweise des Herstellers in dieser Produktinformation, die sich auf die Gewährleistung beziehen, haben für Sie keinerlei Bindungswirkung und können von Ihnen ignoriert werden. Ihre gesetzlichen Gewährleistungsrechte als Verbraucher uns gegenüber, als Ihrem Verkäufer, werden dadurch in keiner Weise berührt oder eingeschränkt. Sie können sich wegen aller Mängel jederzeit an uns wenden. Darüber hinaus gehende Herstellergarantien bleiben natürlich unberührt.

Möbel Letz GmbH
Am Gewerbepark 11
06895 Zahna-Elster

Tel.: 035383 - 6018 50

Fax.: 035383 - 6018 17



Typen-Darstellung sind schematisch und beinhalten keine Modellspezifikation.
Abweichungen bzw. Korrektur von irrtümlichen Angaben behalten wir uns vor.




MADE IN GERMANY

Komplett handgemacht in Deutschland:
ZUSCHNITT, NÄHEN, POLSTERN



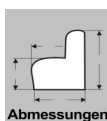


Bestellhinweise:

- Gestell:** - Massives Holzgestell, alle tragenden Teile aus Buchenholz bzw. Tischlerplatte.
 - Seitenwangen mit Werkstoffplatte. Gestelle verleimt und gedübelt.
- Sitz:** - Blocksitz
 - Sitzkonzept "Trendline" --> **ACHTUNG:** Verstärkungspaket nicht möglich!
 mit Sitzvarianten "SOFT", "MEDIUM" und "KOMFORT"
- Rücken:** - Hochlehner (HL)
 - Rückenkissen (Bodenkissen) sind vorgestellt befestigt und leger bezogen
 - eingefüllte Polyschaumkissen und Fillauflage - Gummigurtunterfederung, Polyschaumabdeckung
- Armlehne:** - bodenfreies Armteil
 - Armteil 1 + 4 + 5 = Standard (Armteil 4 + 5 ist standardmäßig stufenlos abklappbar)
 - Armteil 2 + 3 gegen Aufpreis
 - Armteil 2 + 3 ist auf Wunsch optional (gegen Mehrpreis) klappbar
ACHTUNG: Bei komplett abgeklappten Armteilen erhöht sich das Außenmaß je Armteil wie folgt:
 bei Armteil 2 um ca. 10cm, bei Armteil 4 um ca. 15cm und bei Armteil 5 um ca. 19cm!
- Fußausführung:** - Polyschaumkissen und Fillauflage - leger gepolstert
 - Metallfuß F919 rund, Alu matt - Holzfuß F209 ¹⁾, Buchefuß eckig
 - Metallfuß F150, schwarz matt - Holzfuß F210*, Eichenholz eckig
 - Metallfuß F151, chrono - Buche-Holzfuß F220 *¹⁾, schräg
 - Metallfuß F508, schwarz matt - Eiche-Holzfuß F221 *, schräg
 - Metallfuß F509, chrono
- Holzfarben:** - P4 - kirschbaumfarbig | P11 - wengefarbig | P16 RAL 9005 - schwarz | P40 - natur
 (andere Normbeiztöne gegen Aufpreis möglich!)
 - *Eichfuß F210 und F221 nur in den Farben "natur geölt" und "bianco geölt" möglich!
- Rückenspannteile:** - bei Stoff: siehe Beschreibung Text in der jeweiligen Typenspalte
 - bei Leder: siehe Leder-Rubrik - alle Typen mit Rücken echt, bzw. - alle Typen Rücken Futterstoff
- Seitenwangen:** - in Futterstoff
 - gegen Aufpreis: Seitenboden im Original-Stoff und Seitenabschlussblende (SAB)
- Bezug:** - Modell ist in Stoff und Leder lieferbar. - **Streifen- und Karostoffe nicht möglich!**
- Nähte:** - Bei Ledergarnituren sind veränderte Zuschnitte und Nahtbilder gegenüber Stoffverarbeitung üblich.
 - Zier-, Kapp- oder Doppelnähte können in der Stoff- oder Lederausführung unterschiedlich ausfallen.
 - Herstellungsbedingt können in der Stoffausführung Nähte entfallen oder durch einfache Nähte ersetzt werden.
- Kontrastnaht:** - bei Leder und Bezügen in Lederoptik ohne Mehrpreis möglich! (Nicht möglich bei Velouren und Flachgeweben.)
- Allgemeines:**  - wird nichts bei der Bestellung angegeben, wird automatisch ohne Kontrastnaht gefertigt!
 - moderne, bodenfreie, leger gearbeitete Garnitur mit gewollter Faltenbildung
 - Bitte beachten Sie, dass bei bodenfreien Modellen eventuell zusätzliche Stützfüße gebraucht werden.
 Wenn Sie zusätzliche Einzelelemente oder Sofas ohne Armlehnen als Zwischenbauteile verwenden, kann es sein, dass die Tragfähigkeit der Polstermöbel nicht gewährleistet ist. Um die Stabilität sicher zu stellen, ist es erforderlich, einen oder mehrere Stützfüße unter zu bauen.
- RüsCHFalten sind modellbedingt
 - Faltenbildung in Sitz und Rücken sind modellbedingt und stellen keinen Grund zur Beanstandung dar!
 - Wellen- oder Muldenbildung im Gebrauch sind je nach Bezugsart warentypisch.
- Optische und polstertechnische Abweichungen zwischen fest gepolsterten Typen und baugleichen Funktionstypen sind technisch nicht zu vermeiden!

Abmessungen:

- | | | |
|---------------|---------------------|---|
| Gesamtbreite: | Außenmaß je Element | |
| Gesamthöhe: | 103cm oder 105cm | - * Die Gesamthöhe ist an die Sitzhöhe gekoppelt |
| Sitzhöhe: | 46cm oder 48cm | - * Die Sitzhöhe wird durch unterschiedliche Gestelle, Erhöhung der Armteile, bzw. Stützfüße erreicht |
| Gesamttiefe: | 87cm | |
| Sitztiefe: | 51 oder 53cm | |



MADE IN GERMANY

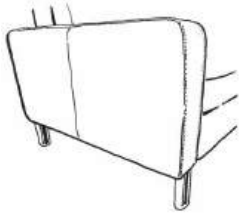
Komplett handgemacht in Deutschland
 ZUSCHNITT, NÄHEN, POLSTERN





Bestellhinweise:

Armteiloptik (AT):

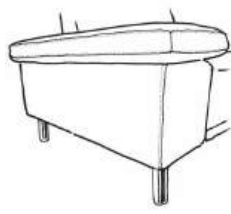


Armteil 1
(SH=46cm)
(SH=48cm)



⚠ Armteil 2
(SH=46cm)
(SH=48cm)

AT 2 + AT 2 klappbar - gegen Aufpreis



⚠ Armteil 3
(SH=46cm)
(SH=48cm)

AT 3 + AT 3 klappbar - gegen Aufpreis



Armteil 4
(SH=46cm)
(SH=48cm)

ACHTUNG: AT 4 standardmäßig stufenlos klappbar!



Armteil 5
(SH=46cm)
(SH=48cm)

ACHTUNG: AT 5 standardmäßig stufenlos klappbar!



Sitzvariante (SV):



A



B



C

Rückenvariante (RV):

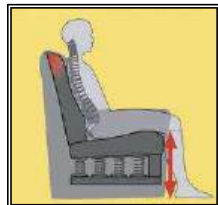


Hochlehner (HL)

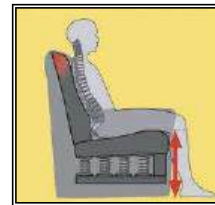
Sitzhöhe (SH):

--> Rückenhöhe 103cm

46cm



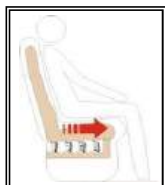
48cm



--> Rückenhöhe 105cm

Sitztiefe (ST):

51cm



53cm





Bestellhinweise:

Kontrastnaht (KN): ohne Mehrpreis möglich!


Nur bei Leder und Bezügen in Lederoptik möglich!
(Nicht möglich bei Velours und Flachgeweben.)




K00 ohne Kontrastnaht
(Ton in Ton)



K03 silbergrau



K01 beige



K04 anthrazit



K02 mocca



Wird nichts bei der Bestellung angegeben, wird automatisch ohne Kontrastnaht (K00) gefertigt!

Fußausführung:

F919

Metallfuß, rund, Alu matt



F150

Metallfuß, schwarz matt



F151

Metallfuß, chrono



F508

Metallfuß, schwarz matt



F509

Metallfuß, chrono



F209 1)

Buche-Holzfuß, eckig



F210*

Holzfuß, Eichenholz, eckig



F220 *1)

Buche-Holzfuß, schräg



F221 *

Eiche-Holzfuß, schräg



*1) **bitte bei Bestellung Beizton angeben!**

P4 - kirschbaumfarbig | P11 - wengefarbig | P16 RAL 9005 - schwarz | P40 - natur | P43 - eichefarbig rustikal



Eichefuß F210* und F221* nur in den Farben "natur geölt" und "bianco geölt" möglich!



Bestellhinweise:



Sitzkonzept Trendline (SK):



* Verstärkungspaket **nicht** möglich!

Standard



TrendLine Sitzkomfort
„SOFT“

- 1 Gestell aus Buche-Holzwerkstoffen
- 2 Unterfederung Sitz mit dauerelastischen Metall-Wellenfedern
- 3 Sitzpolster aus Polyurethan-Schaum im RG 40 kg
- 4 Unterfederung Rücken durch flexible Polstergurte
- 5 Unterfederung Rücken durch Polyurethan-Schaum
- 6 Rückenpolster aus formgeschnittenem Polyurethan-Schaum
- 7 Dielenabdeckung im Bezug vernäht



Wird nichts bei der Bestellung angegeben, wird automatisch "SOFT" geliefert!

Aufpreis



TrendLine Sitzkomfort
„MEDIUM“

- 1 Gestell aus Buche-Holzwerkstoffen
- 2 Unterfederung Sitz mit dauerelastischen Metall-Wellenfedern
- 3 Sitzpolster mit Bonellfederkern und PU-Schaumstoffabdeckung
- 4 Unterfederung Rücken durch flexible Polstergurte
- 5 Unterfederung Rücken durch Polyurethan-Schaum
- 6 Rückenpolster aus formgeschnittenem Polyurethan-Schaum
- 7 Dielenabdeckung im Bezug vernäht








Aufpreis



TrendLine Sitzkomfort
„KOMFORT“

- 1 Gestell aus Buche-Holzwerkstoffen
- 2 Unterfederung Sitz mit dauerelastischen Metall-Wellenfedern
- 3 Sitzpolster mit Taschenfederkern und PU-Schaumstoffabdeckung
- 4 Unterfederung Rücken durch flexible Polstergurte
- 5 Unterfederung Rücken durch Polyurethan-Schaum
- 6 Rückenpolster aus formgeschnittenem Polyurethan-Schaum
- 7 Dielenabdeckung im Bezug vernäht

Sessel & Sofas mit 2 Armlehnen (mit & ohne Funktion)

Typ	Sessel 1-sitzig Sitzraster 56cm	Relax-Sessel motorisch 1-sitzig Rücken echt Sitzraster 56cm	⇒ Infos Relax-Sessel Sensorsteuerung (Touch it Technology) seitlich innenliegend! 1 Motor, kombinierte Verstellung von Rücken und Sitz-/Fußteil I Liegefläche ca. 174x56cm Herz-Waage-Position	Sessel 1-sitzig Sitzraster 66cm Rücken echt	Relax-Sessel motorisch 1-sitzig Rücken echt Sitzraster 66cm	⇒ Infos Relax-Sessel Sensorsteuerung (Touch it Technology) seitlich innenliegend! 1 Motor, kombinierte Verstellung von Rücken und Sitz-/Fußteil I Liegefläche ca. 174x66cm Herz-Waage-Position	Sofa 2-sitzig Sitzraster 56cm Rücken echt	Sofa 2-sitzig Sitzraster 66cm Rücken echt	Sofa mit Sitzvorzug 2-sitzig Sitzraster 66cm Rücken echt
bei Stoff:	Rücken echt	Rücken echt		Rücken echt	Rücken echt		Rücken echt	Rücken echt	Rücken echt
									
	AT beidseitig	AT beidseitig		AT beidseitig	AT beidseitig		AT beidseitig	AT beidseitig	AT beidseitig
Bestell-Nr.	11/55	WA/11/55/.. ..M/KTV		11/65	WA/11/65/.. ..M/KTV		S/22/55	S/22/65	SVZ/22/65/M
									Liegefläche: 132x73cm

Bestell-Nr.

ca. Außenmaß in cm				inkl. manueller Kopfteilverstellung (KTV)			inkl. manueller Kopfteilverstellung (KTV)			ohne Stauraum
Modell										
Armteil 1	80	80	--	90	90	--	136	156	156	
Armteil 2	90	90	--	100	100	--	146	166	166	
Armteil 3	110	110	--	120	120	--	166	186	186	
Armteil 4+5	82	82	--	92	92	--	138	158	158	
ca. Stoffbedarf in m	4,90	5,50	--	5,30	5,90	--	6,90	7,45	8,45	motorisch * und mit eingebauter Sensorsteuerung (Touch it Technology)

STOFF

Fremdstoff									
Stoffgruppe 6									
Stoffgruppe 7									
Stoffgruppe 8									
Stoffgruppe 9									
Stoffgruppe 10									
Stoffgruppe 11									
Stoffgruppe 12									
Q2 by Rohleder									

LEDER - alle Typen mit "RÜCKEN ECHT"

Arcade									
Lavita / Napoli									
Naomi									

LEDER - alle Typen mit "RÜCKEN FUTTERSTOFF"






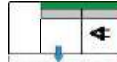
Arcade	--	--	--	--	--	--	--	--	--
Lavita / Napoli	--	--	--	--	--	--	--	--	--
Naomi	--	--	--	--	--	--	--	--	--

Aufpreis für TRENDLINE-Sitzkonzept ...

Medium FK-S	
Komfort TFK-S	

MODERN CLASSIC HL (Hochlehner)

Sofas mit 2 Armlehnen (mit & ohne Funktion) / Canape

Typ	Sofa 2,5-sitzig Sitzraster 82cm	Sofa mit Sitzvorzug 2,5-sitzig Sitzraster 82cm					Canape 3-sitzig Sitzraster 66cm Rücken echt	Canape mit Sitzvorzug 3-sitzig Sitzraster 66cm Rücken echt	
bei Stoff:	Rücken Futter	Rücken Futter							
									
	AT beidseitig	AT beidseitig					AT links	AT links	
Bestell-Nr.	S/22/80	SVZ/22/80/M	--	--	--	--	CA/21	CA/21/.. ..SVZ/M	--
		Liegefläche: 164x73cm						Liegefläche: 179x73cm	
Bestell-Nr.		ohne Stauraum					CA/12	CA/12/.. ..SVZ/M	
		motorisch * und mit eingebauter Sensorsteuerung (Touch it Technology)						ohne Stauraum	
								motorisch * und mit eingebauter Sensorsteuerung (Touch it Technology)	Achtung! Canape steht einzeln und ist <u>kein</u> Anbauteil!

ca. Außenmaß in cm

Modell									
Armteil 1	188	188	--	--	--	--	191	191	--
Armteil 2	198	198	--	--	--	--	196	196	--
Armteil 3	218	218	--	--	--	--	206	206	--
Armteil 4+5	190	190	--	--	--	--	192	192	--

ca. Stoffbedarf in m	8,10	9,40	--	--	--	--	7,45	8,45	--
----------------------	------	------	----	----	----	----	------	------	----













STOFF
Fremdstoff
Stoffgruppe 6
Stoffgruppe 7
Stoffgruppe 8
Stoffgruppe 9
Stoffgruppe 10
Stoffgruppe 11
Stoffgruppe 12
Q2 by Rohleder

LEDER - alle Typen mit "RÜCKEN ECHT"
Arcade
Lavita / Napoli
Naomi

LEDER - alle Typen mit "RÜCKEN FUTTERSTOFF"
Arcade
Lavita / Napoli
Naomi

Aufpreis für TRENDLINE-Sitzkonzept ...
Medium FK-S
Komfort TFK-S

Elemente & Sofas mit einer Armlehne (mit & ohne Funktion)

Typ	Element	Relax-Element	Infos	Element	Relax-Element	Infos	Element	Relax-Element	Infos
	1-sitzig Sitzraster 56cm	1-sitzig Rücken echt Sitzraster 56cm	⇒ Relax-Element Sensorsteuerung (Touch it Technology) seitlich innenliegend! 1 Motor, kombinierte Verstellung von Rücken und Sitz-/Fußteil I Liegefläche ca. 174x56cm I Herz-Waage-Position	1-sitzig Sitzraster 66cm	1-sitzig Rücken echt Sitzraster 66cm	⇒ Relax-Element Sensorsteuerung (Touch it Technology) seitlich innenliegend! 1 Motor, kombinierte Verstellung von Rücken und Sitz-/Fußteil I Liegefläche ca. 174x66cm I Herz-Waage-Position	1,5-sitzig Sitzraster 82cm	1,5-sitzig Rücken echt Sitzraster 82cm	⇒ Relax-Element Sensorsteuerung (Touch it Technology) seitlich innenliegend! 1 Motor, kombinierte Verstellung von Rücken und Sitz-/Fußteil I Liegefläche ca. 174x82cm I Herz-Waage-Position
bei Stoff:	Rücken echt	Rücken echt		Rücken echt	Rücken echt		Rücken echt	Rücken echt	
									
Bestell-Nr.	10/55	WA/10/55/..M/KTV		10/65	WA/10/65/..M/KTV		10/80	WA/10/80/..M/KTV	
									
Bestell-Nr.	01/55	WA/01/55/..M/KTV		01/65	WA/01/65/..M/KTV		01/80	WA/01/80/..M/KTV	

	inkl. manueller Kopfteilverstellung (KTV)			inkl. manueller Kopfteilverstellung (KTV)			inkl. manueller Kopfteilverstellung (KTV)		
ca. Außenmaß in cm									

Modell	10/55	WA/10/55/..M/KTV	10/65	WA/10/65/..M/KTV	10/80	WA/10/80/..M/KTV
Armteil 1	68	68	--	78	78	--
Armteil 2	73	73	--	83	83	--
Armteil 3	83	83	--	93	93	--
Armteil 4+5	69	69	--	79	79	--

ca. Stoffbedarf in m	10/55	WA/10/55/..M/KTV	10/65	WA/10/65/..M/KTV	10/80	WA/10/80/..M/KTV
	3,80	4,30	--	4,10	5,00	--

STOFF

Fremdstoff	6	7	8	9	10	11	12
Stoffgruppe 6							
Stoffgruppe 7							
Stoffgruppe 8							
Stoffgruppe 9							
Stoffgruppe 10							
Stoffgruppe 11							
Stoffgruppe 12							
Q2 by Rohleder							

LEDER - alle Typen mit "RÜCKEN ECHT"

Arcade	Lavita / Napoli	Naomi

LEDER - alle Typen mit "RÜCKEN FUTTERSTOFF"








Arcade	Lavita / Napoli	Naomi

Aufpreis für TRENDLINE-Sitzkonzept ...







Medium FK-S	Komfort TFK-S

MODERN CLASSIC HL (Hochlehner)

Sofas mit einer Armlehne (mit & ohne Funktion)

Typ	Sofa 2-sitzig Sitzraster 56cm	Sofa 2-sitzig Sitzraster 66cm	Sofa mit Sitzvorzug 2-sitzig Sitzraster 66cm	Sofa 2,5-sitzig Sitzraster 82cm	Sofa mit Sitzvorzug 2,5-sitzig Sitzraster 82cm				
bei Stoff:	Rücken echt	Rücken echt	Rücken echt	Rücken Futter	Rücken Futter				
									
	AT links	AT links	AT links	AT links	AT links				
Bestell-Nr.	S/20/55	S/20/65	SVZ/20/65/M	S/20/80	SVZ/20/80/M	--	--	--	--
			Liegefläche: 132x73cm		Liegefläche: 164x73cm				
									
	AT rechts	AT rechts	AT rechts	AT rechts	AT rechts				
Bestell-Nr.	S/02/55	S/02/65	SVZ/02/65/M	S/02/80	SVZ/02/80/M				
			ohne Stauraum		ohne Stauraum				
			motorisch * und mit eingebauter Sensorsteuerung (Touch it Technology)		motorisch * und mit eingebauter Sensorsteuerung (Touch it Technology)				
ca. Außenmaß in cm									
Modell									
Armteil 1	124	144	144	176	176	--	--	--	--
Armteil 2	129	149	149	181	181	--	--	--	--
Armteil 3	139	159	159	191	191	--	--	--	--
Armteil 4+5	125	145	145	177	177	--	--	--	--
ca. Stoffbedarf in m	6,45	6,55	7,45	7,05	8,10	--	--	--	--
STOFF									
Fremdstoff						--	--	--	--
Stoffgruppe 6						--	--	--	--
Stoffgruppe 7						--	--	--	--
Stoffgruppe 8						--	--	--	--
Stoffgruppe 9						--	--	--	--
Stoffgruppe 10						--	--	--	--
Stoffgruppe 11						--	--	--	--
Stoffgruppe 12						--	--	--	--
Q2 by Rohleder						--	--	--	--
LEDER - alle Typen mit "RÜCKEN ECHT"									
Arcade						--	--	--	--
Lavita / Napoli						--	--	--	--
Naomi						--	--	--	--
LEDER - alle Typen mit "RÜCKEN FUTTERSTOFF"									
Arcade						--	--	--	--
Lavita / Napoli						--	--	--	--
Naomi						--	--	--	--
Aufpreis für TRENDLINE-Sitzkonzept ...									
Medium FK-S						--	--	--	--
Komfort TFK-S						--	--	--	--

Zwischenelemente ohne Armlehnen (mit & ohne Funktion)

Typ	Element	Relax-Element	Infos Relax-Element	Element	Relax-Element	Infos Relax-Element	Element	Relax-Element	Infos Relax-Element
	1-sitzig Sitzraster 56cm	motorisch 1-sitzig Rücken echt Sitzraster 56cm	⇒ Sensorsteuerung (Touch it Technology) seitlich innenliegend! 1 Motor, kombinierte Verstellung von Rücken und Sitz-/Fußteil Liegefläche ca. 174x56cm Herz-Waage-Position	1-sitzig Sitzraster 66cm	motorisch 1-sitzig Rücken echt Sitzraster 66cm	⇒ Sensorsteuerung (Touch it Technology) seitlich innenliegend! 1 Motor, kombinierte Verstellung von Rücken und Sitz-/Fußteil Liegefläche ca. 174x66cm Herz-Waage-Position	1,5-sitzig Sitzraster 82cm	motorisch 1,5-sitzig Rücken echt Sitzraster 82cm	⇒ Sensorsteuerung (Touch it Technology) seitlich innenliegend! 1 Motor, kombinierte Verstellung von Rücken und Sitz-/Fußteil Liegefläche ca. 174x82cm Herz-Waage-Position
bei Stoff:	Rücken echt	Rücken echt		Rücken echt	Rücken echt		Rücken echt	Rücken echt	
									
	ohne AT	ohne AT		ohne AT	ohne AT		ohne AT	ohne AT	
Bestell-Nr.	19/55	WA/19/55/.. ..M/KTV		19/65	WA/19/65/.. ..M/KTV		19/80	WA/19/80/.. ..M/KTV	

Bestell-Nr.

ca. Außenmaß in cm	inkl. manueller Kopfteilverstellung (KTV)			inkl. manueller Kopfteilverstellung (KTV)			inkl. manueller Kopfteilverstellung (KTV)		
Modell									
Armteil 1	56	56	--	66	66	--	82	82	--
Armteil 2	56	56	--	66	66	--	82	82	--
Armteil 3	56	56	--	66	66	--	82	82	--
Armteil 4+5	56	56	--	66	66	--	82	82	--
ca. Stoffbedarf in m	2,55	3,10	--	3,10	3,85	--	3,85	4,10	--

STOFF

Fremdstoff

Stoffgruppe 6

Stoffgruppe 7

Stoffgruppe 8

Stoffgruppe 9

Stoffgruppe 10

Stoffgruppe 11

Stoffgruppe 12

Q2 by Rohleder

LEDER - alle Typen mit "RÜCKEN ECHT"

Arcade

Lavita / Napoli

Naomi

LEDER - alle Typen mit "RÜCKEN FUTTERSTOFF"

Arcade

Lavita / Napoli

Naomi

Aufpreis für TRENDLINE-Sitzkonzept ...

Medium FK-S

Komfort TFK-S

MODERN CLASSIC HL (Hochlehner)

Zwischenelemente ohne Armlehnen (mit & ohne Funktion)

Typ	Sofa 2-sitzig Sitzraster 56cm	Sofa 2-sitzig Sitzraster 66cm	Sofa mit Sitzvorzug 2-sitzig Sitzraster 66cm	Sofa 2,5-sitzig Sitzraster 82cm	Sofa mit Sitzvorzug 2,5-sitzig Sitzraster 82cm
bei Stoff:	Rücken echt	Rücken echt	Rücken echt	Rücken Futter	Rücken Futter




ohne AT



ohne AT



ohne AT



ohne AT



ohne AT

Bestell-Nr.	S/29/55	S/29/65	SVZ/29/65/M	S/29/80	SVZ/29/80/M	--	--	--	--
-------------	---------	---------	-------------	---------	-------------	----	----	----	----

Liegefläche:
132x73cm

Liegefläche:
164x73cm

Bestell-Nr.	ohne Stauraum		ohne Stauraum		--	--	--	--
-------------	---------------	--	---------------	--	----	----	----	----

motorisch * und
mit eingebauter
Sensorsteuerung
(Touch it
Technology)

motorisch * und
mit eingebauter
Sensorsteuerung
(Touch it
Technology)

ca. Außenmaß in cm

Modell	112	132	132	164	164	--	--	--	--
Armteil 1	112	132	132	164	164	--	--	--	--
Armteil 2	112	132	132	164	164	--	--	--	--
Armteil 3	112	132	132	164	164	--	--	--	--
Armteil 4+5	112	132	132	164	164	--	--	--	--

ca. Stoffbedarf in m	4,4	5,60	6,45	6,10	7,40	--	--	--	--
----------------------	-----	------	------	------	------	----	----	----	----

STOFF

Fremdstoff

Stoffgruppe 6

Stoffgruppe 7

Stoffgruppe 8

Stoffgruppe 9

Stoffgruppe 10

Stoffgruppe 11

Stoffgruppe 12

Q2 by Rohleder

LEDER - alle Typen mit "RÜCKEN ECHT"

Arcade

Lavita / Napoli

Naomi

LEDER - alle Typen mit "RÜCKEN FUTTERSTOFF"

Arcade

Lavita / Napoli













Naomi

Aufpreis für TRENDLINE-Sitzkonzept ...

Medium FK-S

Komfort TFK-S

Abschlusselemente / ECKELEMENTE

Typ	Club-Longchair	Funktions-Club Longchair	Infos Longchair	Ecksofa	Ecksofa mit Klappfunktion	Trapezecke	Eckteil	Eckteil lang
bei Stoff:	1,5-sitzig Sitzraster 82cm Rücken echt	*motorisch Sitzraster 82cm Rücken echt	mit Relaxfunktion motorisch * und mit eingebauter Sensorsteuerung (Touch it Technology) davorstehend links od. rechts, armteliseitig innenliegend! Rücken und Sitz können mittels Motor in die gewünschte Position gebracht werden / Wandfrei.	Rücken echt	Rücken echt	Rücken echt	Rücken echt	Rücken echt
								
Bestell-Nr.	CL/21	CL/21/RFMT/..KTV		ES/80	ES/80/KF	50	09	90/L
								
Bestell-Nr.	CL/12	CL/12/RFMT/..KTV		ES/08	ES/08/KF			09/L
	Liegefläche: ca. 135x90cm	inkl. manueller Kopfteilverstellung! Liegefläche: ca. 135x90cm	Liegefläche ausgezogen: ca. 220x90cm		Nur Hockerteil klappbar!			
					Sitzvariante C nicht möglich!			

ca. Außenmaß in cm

Modell	Club-Longchair	Funktions-Club Longchair	Infos Longchair	Ecksofa	Ecksofa mit Klappfunktion	Trapezecke	Eckteil	Eckteil lang	
Armteil 1	94x166	94x166	--	--	87x208	87x208	100x100	87x87	87x153
Armteil 2	99x166	99x166	--	--	87x208	87x208	100x100	87x87	87x153
Armteil 3	109x166	109x166	--	--	87x208	87x208	100x100	87x87	87x153
Armteil 4+5	95x166	95x166	--	--	87x208	87x208	100x100	87x87	87x153

ca. Stoffbedarf in m	5,75	6,80	--	--	8,55	8,65	4,45	4,65	6,70
----------------------	------	------	----	----	------	------	------	------	------

STOFF
Fremdstoff
Stoffgruppe 6
Stoffgruppe 7
Stoffgruppe 8
Stoffgruppe 9
Stoffgruppe 10
Stoffgruppe 11
Stoffgruppe 12
Q2 by Rohleder

LEDER - alle Typen mit "RÜCKEN ECHT"
Arcade
Lavita / Napoli
Naomi

LEDER - alle Typen mit "RÜCKEN FUTTERSTOFF"
Arcade
Lavita / Napoli
Naomi

Aufpreis für TRENDLINE-Sitzkonzept ...
Medium FK-S
Komfort TFK-S

MODERN CLASSIC HL (Hochlehner)

Abschlusselemente ohne Armlehnen / Hocker

Typ **Anbau-hocker** **Anbau-hocker** **Hocker** **Hocker-bank** **Hocker**

mit Klappfunktion
und Stauraum

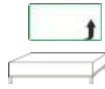
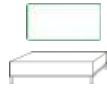
mit Klappfunktion
und Stauraum

bei Stoff:



links

links



Bestell-Nr.	AH/13-55	AH/13-55/KF	HOBA	HOBA/KF	HO-55	--	--	--	--
-------------	----------	-------------	------	---------	-------	----	----	----	----

Bestell-Nr.	rechts		rechts						
	AH/31-55	AH/31-55/KF							
	bodenfrei	bodenfrei	bodenfrei	bodenfrei	bodenfrei				

Sitzvariante C
nicht möglich!

Sitzvariante C
nicht möglich!

Die Variante Medium FK-Sitz gegen Mehrpreis möglich!
Komfort TFK-Sitz nicht möglich!



ca. Außenmaß in cm

Modell	1	2	3	4+5	6	7	8	9	10
Armteil 1	55	55	94x62	94x62	55x55	--	--	--	--
Armteil 2	55	55	94x62	94x62	55x55	--	--	--	--
Armteil 3	55	55	94x62	94x62	55x55	--	--	--	--
Armteil 4+5	55	55	94x62	94x62	55x55	--	--	--	--

ca. Stoffbedarf in m	1,90	2,05	2,55	2,25	1,50	--	--	--	--
----------------------	------	------	------	------	------	----	----	----	----

STOFF
Fremdstoff
Stoffgruppe 6
Stoffgruppe 7
Stoffgruppe 8
Stoffgruppe 9
Stoffgruppe 10
Stoffgruppe 11
Stoffgruppe 12
Q2 by Rohleder

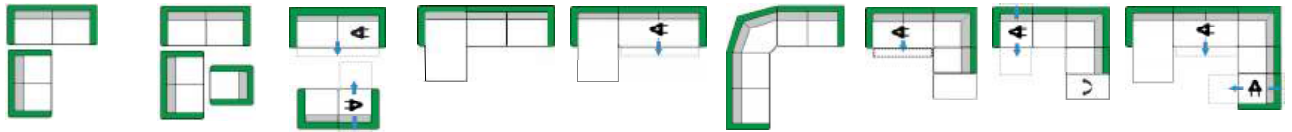
LEDER - alle Typen mit "RÜCKEN ECHT"
Arcade
Lavita / Napoli
Naomi

LEDER - alle Typen mit "RÜCKEN FUTTERSTOFF"
Arcade
Lavita / Napoli
Naomi

Aufpreis für TRENDLINE-Sitzkonzept ...									
Medium FK-S									
Komfort TFK-S	nicht lieferbar!	nicht lieferbar!	nicht lieferbar!	nicht lieferbar!	nicht lieferbar!	--	--	--	--

MODERN CLASSIC HL (Hochlehner)

Kombinations-Beispiele



Zusammen-
stellung:

S/22/80
S/22/65

S/22/80
S/22/65
11/65

SVZ/22/80/M
WA/10/65/..
..M/KTV
01/65

CL/21
S/02/80

CL/21
SVZ/02/80/M

S/20/80
50
S/02/65

SVZ/20/65/M
09/L
AH/31-55

WA/10/65/..
..M/KTV
19/65
09/L
AH/31-55/KF

CL/21
SVZ/29/65/M
09/L
WA/01/65/..
..M/KTV

Detailinformationen siehe Einzeltyp bzw. Typenspalte!

ca. Platzbedarf in cm

Modell

Armteil 1	--	--	--	166x270	166x270	276x244	231x208	231x208	313x231
Armteil 2	--	--	--	166x280	166x280	281x249	236x208	236x208	318x236
Armteil 3	--	--	--	166x300	166x300	291x259	246x208	246x208	328x246
Armteil 4+5	--	--	--	166x272	166x272	277x245	232x208	232x208	314x232

ca. Stoffbedarf in m

15,55

20,85

18,50

12,8

13,85

18,05

16,05

16,85

23,90

STOFF

Fremdstoff

Stoffgruppe 6

Stoffgruppe 7

Stoffgruppe 8

Stoffgruppe 9

Stoffgruppe 10

Stoffgruppe 11

Stoffgruppe 12

Q2 by Rohleder

LEDER - alle Typen mit "RÜCKEN ECHT"

Arcade

Lavita / Napoli

Naomi

LEDER - alle Typen mit "RÜCKEN FUTTERSTOFF"

Arcade

Lavita / Napoli

Naomi

Aufpreis für TRENDLINE-Sitzkonzept ...

Medium FK-S

Komfort TFK-S

Zubehör

Aufpreise Zubehör

Typ	Stoff- metrage pro Meter	Aufpreis je Seite für Seiten- boden in Originalstoff	Aufpreis je Seite für Seiten- abschluss- blende	Aufpreis je Seite für Funktions- Seiten- abschluss- blende	Wurfkissen pro Stück	Kissen groß pro Stück	Nieren- kissen pro Stück	Kissen 50 pro Stück	Kissen 50/30 pro Stück
-----	--------------------------------	---	--	---	--------------------------------	-------------------------------------	--	-----------------------------------	--------------------------------------

* + Versand



Bestell-Nr.	lfdm / m ²	SBO	SAB	SAB/FU	KI	KI/G	NIKI	KI/50	KI/50/30
	Stoffe (lfdm) liegen zwischen 1,35m bis 1,40m breit! Leder (m ²) nur ganze Häute lieferbar! Zuschnitte werden mit Verschnitt berechnet!	für feststehende Elemente ohne Funktion (Sofas, Zwischenbauelemente, ...)	für Funktionsteile mit Sitzverstellung (Sitzvorzug, Querschläfer, ...)	für Funktionsteile mit Rückenverstellung (98/ERV/2, 99/ERV/2, ES././RF, L././RFMT, R././RFMT, ...)					
		Bei Abschluss ohne Armlehne zwingend erforderlich!				Füllung: HCS Kugelfasern und Polyschaum-Sticks		Federn-/Faser-Gemisch im Inlett	
		Achtung: Nachträgliche Montage ist nur schwer möglich!	Achtung: Wird immer passend zum jeweils bestellten Modell gefertigt! Nachträgliche Montage ist nur schwer möglich!						
ca. Außenmaß in cm	--	--	3	3	40x40	55x55	62x32	50x50	50x30
ca. Stoffbedarf in m	--	0,60	0,70	1,00	0,65	0,90	0,90	0,80	0,65

STOFF

Fremdstoff

Stoffgruppe 6

Stoffgruppe 7

Stoffgruppe 8

Stoffgruppe 9

Stoffgruppe 10

Stoffgruppe 11

Stoffgruppe 12

Q2 by Rohleder

LEDER

Arcade


Lavita / Napoli

Naomi

Artikel	Leder- pflageset	Pflageset "Active Line" by Höpke	Armeilfuß Höhe 3,5cm	Stützfuß Höhe 6,5cm od. 9cm od. 12cm	Stützfuß Höhe 13,5cm od. 14,5cm od. 16,5cm	Stützfuß Höhe 18cm od. 19cm od. 22cm	Aufpreis je Holzfuß Sonder- normbeizton
	pro Set	pro Set	je Fuß	je Fuß	je Fuß	je Fuß	
Einzelbest.							--



Aufpreis für Sondermaße - Kürzungen in der Breite



- bei jedem Modell möglich!
- bei Stoff- und Ledergarnituren!
- mit GRUBER-Sitzkonzept (Sano-Select) komplett möglich!

NEU

Funktionsteile sind ausgenommen!!!

Aufpreis je Typ in Stoff und Leder

Aufpreis für Typen 1-sitzig	Aufpreis für Typen 2-sitzig / offene Abschlüsse	Aufpreis für Typen 3-sitzig / 2,5-sitzig	Aufpreis für Typen Hocker
11/50; 10/50; 01/50; 19/50; 11/55; 10/55; 01/55; 19/55; 11/60; 10/60; 01/60; 19/60; 10/65; 01/65; 19/65; 10/70; 01/70; 19/70; 10/75; 01/75; 19/75; 10/90; 01/90; 19/90; AH/13; AH/31	S/22/50; S/20/50; S/02/50; S/29/50; S/22/55; S/20/55; S/02/55; S/29/55; S/22/60; S/20/60; S/02/60; S/29/60; S/22/65; S/20/65; S/02/65; S/29/65; * HA/16; * HA/61; * HA/26; * HA/62; 25/50; 52/50; 25; 52; 35/50; 53/50; 35; 53; 27/50; 72/50; 37/50; 73/50; * ES/80; * ES/08; * R/21; * R/12; * O/21; * O/12 * L/21; * L/12; * CL/21; * CL/12	S/33/60; S/30/60; S/03/60; S/39/60; S/33/50; S/30/50; S/03/50; S/39/50; S/33/55; S/30/55; S/03/55; S/39/55; S/22/70; S/20/70; S/02/70; S/29/70; S/22/75; S/20/75; S/02/75; S/29/75; S/22/80; S/20/80; S/02/80; S/29/80; S/22/90; S/20/90; S/02/90; S/29/90; CA/21; CA/12	55 HO-65 WHO MHO HOBA
	* Kürzung nur am Hockerteil!		