

# Möbel LETZ

*Finden und Wohlfühlen*



## Typenplan

Cortina von Gruber - Eckgarnitur Variante links silver

### **Wichtiger Hinweis für Sie**

Etwaige Hinweise des Herstellers in dieser Produktinformation, die sich auf die Gewährleistung beziehen, haben für Sie keinerlei Bindungswirkung und können von Ihnen ignoriert werden. Ihre gesetzlichen Gewährleistungsrechte als Verbraucher uns gegenüber, als Ihrem Verkäufer, werden dadurch in keiner Weise berührt oder eingeschränkt. Sie können sich wegen aller Mängel jederzeit an uns wenden. Darüber hinaus gehende Herstellergarantien bleiben natürlich unberührt. Dieser Artikel wird hergestellt von Gruber Polstermöbel GmbH, Werkstraße 11-13, 96242 Sonnefeld, Deutschland, [info@gruber-polster.de](mailto:info@gruber-polster.de)

Möbel Letz GmbH  
Am Gewerbepark 11  
06895 Zahna-Elster

Tel.: 035383 - 6018 50

Fax.: 035383 - 6018 17

# Modell Cortina



TREND  
LINE



Typen-Darstellung sind schematisch und beinhalten keine Modellspezifikation.  
Abweichungen bzw. Korrektur von irrtümlichen Angaben behalten wir uns vor.



**MADE IN GERMANY**

Komplett handgemacht in Deutschland:  
ZUSCHNITT, NÄHEN, POLSTERN



Stand 13.12.2022



### - Wichtige Informationen

- Gestell:** - Massives Holzgestell, alle tragenden Teile aus Buchenholz bzw. Tischlerplatte.  
- Seitenwangen mit Werkstoffplatte. Gestelle verleimt und gedübelt.
- Sitz:** - Sitz in graziler Mattenoptik  
- Sitzkonzept "Trendline" --> **ACHTUNG:** Verstärkungspaket nicht möglich!  
mit Sitzvarianten "SOFT", "MEDIUM" und "KOMFORT" (s. S. 5)
- Rücken:** - Rückenkissen (Bodenkissen) sind vorgestellt befestigt und leger bezogen  
- **Rückenteile sind standardmäßig manuell hochstellbar (RHV)!**  
- **Rückenteile sind optional manuell hochstellbar (RHV) und in der Sitztiefe (STV) verstellbar!**  
**alle Rücken echt bezogen**  
- eingefüllte Polyschaumkissen und Fillauflage  
- **Achtung:** Durch den manuell hochstellbaren Rücken ergibt sich eine Gesamthöhe von 102 cm bzw. 104 cm  
- Gummigurtunterfederung, Polyschaumabdeckung
- Armlehne:** - bodenfreies Armteil  
- **Armteile sind standardmäßig stufenlos abklappbar!**  
- gefülltes Polyschaumkissen und Fillauflage - leger gepolstert  
- **Achtung:** Durch das manuell abklappbare Armteil erhöht sich das Außenmaß bis zu 13 cm je Armteil!  
Die Belastbarkeit des abklappbaren Armteils beträgt maximal 15 kg!
- Fußausführung:** - Metallfuß F150, schwarz matt  
- Metallfuß F151, chrono  
- Alubügel F530, schwarz matt  
- Alubügel F532 chrono  
- Metallkufe F536, schwarz matt  
- Metallkufe F537, chrono
- Rückenspannteile:** - immer im Original- Stoff bzw. -Leder bezogen
- Seitenwangen:** - in Futterstoff  
- gegen Aufpreis: Seitenboden im Original-Stoff  
- gegen Aufpreis: Seitenabschlussblende (SAB)
- Bezug:** - Modell ist in Stoff und Leder lieferbar. **- Streifen- und Karostoffe nicht möglich!**
- Nähte:** - Bei Ledergarnituren sind veränderte Zuschnitte und Nahtbilder gegenüber Stoffverarbeitung üblich.  
- Zier-, Kapp- oder Doppelnähte können in der Stoff- oder Lederausführung unterschiedlich ausfallen.  
- Herstellungsbedingt können in der Stoffausführung Nähte entfallen oder durch einfache Nähte ersetzt werden.
- Allgemeines:** - moderne, bodenfreie, leger gearbeitete Garnitur mit gewollter Faltenbildung  
- vorspannlose, legere Verarbeitung  
- Bitte beachten Sie, dass bei bodenfreien Modellen eventuell eine zusätzliche Metallkufe gebraucht wird.  
Wenn Sie zusätzliche Einzelelemente oder Sofas ohne Armlehnen als Zwischenbauteile verwenden, kann es sein, dass die Tragfähigkeit der Polstermöbel nicht gewährleistet ist. Um die Stabilität sicher zu stellen, ist es erforderlich, eine oder mehrere Metallkufen unter zu bauen.

- RüsCHFalten sind modellbedingt  
- Faltenbildung in Sitz und Rücken sind modellbedingt und stellen keinen Grund zur Beanstandung dar!  
- Wellen- oder Muldenbildung im Gebrauch sind je nach Bezugsart warentypisch.  
- **Optische und polstertechnische Abweichungen zwischen fest gepolsterten Typen und baugleichen Funktionstypen sind technisch nicht zu vermeiden!**  
- Alle angegebenen Maße sind ca.-Maße in cm und auf der Grundlage von Fertigungszeichnungen errechnet.  
- Wenn Sie mehrere Einzelelemente oder Sofas ohne Armlehne als Zwischenbauteile stellen möchten, können Maßtoleranzen bei den einzelnen Polsterelementen untereinander durch z.B. Versatz, Spalte, Elementverbinder oder Bezugsmaterial (Stoff/Leder) von bis zu +2cm pro Type möglich sein.

Gesamtbreite: siehe jeweiliges Element "Außenmaß"



Gesamthöhe:	79 cm oder 81 cm 102 cm oder 104 cm*)
Gesamttiefe:	90 cm
Sitzhöhe:	43 cm oder 45 cm
Sitztiefe:	53 cm 65 cm*)

\*) bei hochgestelltem Rücken

**MADE IN GERMANY**

Komplett handgemacht in Deutschland:  
ZUSCHNITT, NÄHEN, POLSTERN





- Wichtige Informationen

Modellname /-nummer:

Cortina



576 (SH=43cm)

577 (SH=45cm)

Seitenansicht Rückenteil mit RHV



Rückenteile sind standardmäßig manuell hochstellbar (RHV).

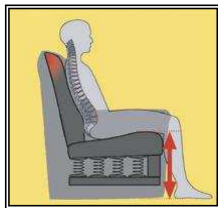
Seitenansicht Rückenteil mit RHV und STV



Rückenteile sind optional manuell hochstellbar (RHV) und in der Sitztiefe verstellbar (RHV/STV).

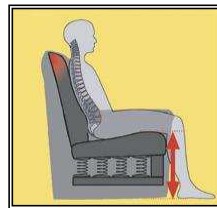
Sitzhöhe (SH):

43cm



Rückenhöhe 79cm

45cm



Rückenhöhe 81cm



- Wichtige Informationen

Fußausführung:

**F150**

Metallfuß, schwarz matt



**F151**

Metallfuß, chrono



**F 530**

Alu-Bügel, schwarz matt



**F 532**

Alu-Bügel, chrono



**F536**

Metallkufe, schwarz matt



**F537**

Metallkufe, chrono





- Wichtige Informationen

Sitzkonzept Trendline (SK):

\* Verstärkungspaket **nicht** möglich!

Standard



TrendLine Sitzkomfort  
„SOFT“

- 1 Gestell aus Buche-Holzwerkstoffen
- 2 Unterfederung Sitz mit dauerelastischen Metall-Wellenfedern
- 3 Sitzpolster aus Polyurethan-Schaum im RG 40 kg
- 4 Unterfederung Rücken durch flexible Polstergurte
- 5 Unterfederung Rücken durch Polyurethan-Schaum
- 6 Rückenpolster aus formgeschnittenem Polyurethan-Schaum
- 7 Dielenabdeckung im Bezug vernäht



*Wird nichts bei der Bestellung angegeben, wird automatisch "SOFT" geliefert!*

Aufpreis



TrendLine Sitzkomfort  
„MEDIUM“

- 1 Gestell aus Buche-Holzwerkstoffen
- 2 Unterfederung Sitz mit dauerelastischen Metall-Wellenfedern
- 3 Sitzpolster mit Bonellfederkern und PU-Schaumstoffabdeckung
- 4 Unterfederung Rücken durch flexible Polstergurte
- 5 Unterfederung Rücken durch Polyurethan-Schaum
- 6 Rückenpolster aus formgeschnittenem Polyurethan-Schaum
- 7 Dielenabdeckung im Bezug vernäht

Aufpreis



TrendLine Sitzkomfort  
„KOMFORT“

- 1 Gestell aus Buche-Holzwerkstoffen
- 2 Unterfederung Sitz mit dauerelastischen Metall-Wellenfedern
- 3 Sitzpolster mit Taschenfederkern und PU-Schaumstoffabdeckung
- 4 Unterfederung Rücken durch flexible Polstergurte
- 5 Unterfederung Rücken durch Polyurethan-Schaum
- 6 Rückenpolster aus formgeschnittenem Polyurethan-Schaum
- 7 Dielenabdeckung im Bezug vernäht

# Modell Cortina

## Sessel & Sofas mit 2 Armlehnen (mit Funktion) Canape

Typ	Funktions-Sessel RHV 1-sitzig	Funktions-Sessel STV 1-sitzig	Funktions-Sofa RHV 2-sitzig	Funktions-Sofa STV 2-sitzig	Funktions-Sofa RHV 2,5-sitzig	Funktions-Sofa STV 2,5-sitzig	Funktions-Canape RHV 3-sitzig	Funktions-Canape STV 3-sitzig	
bei Stoff:	Sitzraster 66cm Rücken echt	Sitzraster 66cm Rücken echt	Sitzraster 66cm Rücken echt	Sitzraster 66cm Rücken echt	Sitzraster 82cm Rücken echt	Sitzraster 82cm Rücken echt	Sitzraster 66cm Rücken echt	Sitzraster 66cm Rücken echt	
	AT beidseitig	AT beidseitig	AT beidseitig	AT beidseitig	AT beidseitig	AT beidseitig	AT links	AT links	
<b>Bestell-Nr.</b>	<b>11/65/RHV</b>	<b>11/65/.. ..RHV/STV</b>	<b>S/22/65/RHV</b>	<b>S/22/65/.. ..RHV/STV</b>	<b>S/22/80/RHV</b>	<b>S/22/80/.. ..RHV/STV</b>	<b>--</b>	<b>CA/21/RHV</b>	<b>CA/21/.. ..RHV/STV</b>

							AT rechts	AT rechts	
<b>Bestell-Nr.</b>							<b>--</b>	<b>CA/12/RHV</b>	<b>CA/12/.. ..RHV/STV</b>
	inkl. manueller Rückenhochstell- Funktion!	inkl. manueller Rückenhochstell- Funktion und Sitztiefen- verstellung!	inkl. manueller Rückenhochstell- Funktion!	inkl. manueller Rückenhochstell- Funktion und Sitztiefen- verstellung!	inkl. manueller Rückenhochstell- Funktion!	inkl. manueller Rückenhochstell- Funktion und Sitztiefen- verstellung!		inkl. manueller Rückenhochstell- Funktion!	inkl. manueller Rückenhochstell- Funktion und Sitztiefen- verstellung!

ca. Außenmaß in cm	88	88	154	154	186	186	--	195	195
--------------------	----	----	-----	-----	-----	-----	----	-----	-----

ca. Stoffbedarf in m							--		
----------------------	--	--	--	--	--	--	----	--	--

<b>STOFF</b>	
<b>Fremdstoff</b>	
<b>Stoffgruppe 6</b>	
<b>Stoffgruppe 7</b>	
<b>Stoffgruppe 8</b>	
<b>Stoffgruppe 9</b>	
<b>Stoffgruppe 10</b>	
<b>Stoffgruppe 11</b>	
<b>Stoffgruppe 12</b>	
<b>Q2 by Rohleder</b>	

<b>LEDER - alle Typen mit "RÜCKEN ECHT"</b>	
<b>Casay / Arcade</b>	
<b>Lavita / Napoli</b>	
<b>Naomi</b>	

<b>Aufpreis für TRENDLINE-Sitzkonzept ...</b>	
<b>Medium FK-S</b>	
<b>Komfort TFK-S</b>	

# Modell Cortina

## Elemente & Sofas mit einer Armlehne (mit Funktion)

Typ	Funktions- Element RHV 1-sitzig Sitzraster 66cm Rücken echt	Funktions- Element STV 1-sitzig Sitzraster 66cm Rücken echt	Funktions- Sofa RHV 2-sitzig Sitzraster 66cm Rücken echt	Funktions- Sofa STV 2-sitzig Sitzraster 66cm Rücken echt	Funktions- Sofa RHV 2,5-sitzig Sitzraster 82cm Rücken echt	Funktions- Sofa STV 2,5-sitzig Sitzraster 82cm Rücken echt			
bei Stoff:									
	AT links	AT links	AT links	AT links	AT links	AT links			
<b>Bestell-Nr.</b>	<b>10/65/RHV</b>	<b>10/65/.. ..RHV/STV</b>	<b>S/20/65/RHV</b>	<b>S/20/65/.. ..RHV/STV</b>	<b>S/20/80/RHV</b>	<b>S/20/80/.. ..RHV/STV</b>	--	--	--
	AT rechts	AT rechts	AT rechts	AT rechts	AT rechts	AT rechts			
<b>Bestell-Nr.</b>	<b>01/65/RHV</b>	<b>01/65/.. ..RHV/STV</b>	<b>S/02/65/RHV</b>	<b>S/02/65/.. ..RHV/STV</b>	<b>S/02/80/RHV</b>	<b>S/02/80/.. ..RHV/STV</b>	--	--	--
	inkl. manueller Rückenhochstell- Funktion!	inkl. manueller Rückenhochstell- Funktion und Sitztiefen- verstellung!	inkl. manueller Rückenhochstell- Funktion!	inkl. manueller Rückenhochstell- Funktion und Sitztiefen- verstellung!	inkl. manueller Rückenhochstell- Funktion!	inkl. manueller Rückenhochstell- Funktion und Sitztiefen- verstellung!			
ca. Außenmaß in cm	77	77	143	143	175	175	--	--	--
ca. Stoffbedarf in m									
<b>STOFF</b>									
<b>Fremdstoff</b>							--	--	--
<b>Stoffgruppe 6</b>							--	--	--
<b>Stoffgruppe 7</b>							--	--	--
<b>Stoffgruppe 8</b>							--	--	--
<b>Stoffgruppe 9</b>							--	--	--
<b>Stoffgruppe 10</b>							--	--	--
<b>Stoffgruppe 11</b>							--	--	--
<b>Stoffgruppe 12</b>							--	--	--
<b>Q2 by Rohleder</b>							--	--	--
<b>LEDER - alle Typen mit "RÜCKEN ECHT"</b>									
<b>Casay / Arcade</b>							--	--	--
<b>Lavita / Napoli</b>							--	--	--
<b>Naomi</b>							--	--	--
<b>Aufpreis für TRENDLINE-Sitzkonzept ...</b>									
<b>Medium FK-S</b>							--	--	--
<b>Komfort TFK-S</b>							--	--	--



# Modell Cortina

## Zwischenelemente ohne Armlehnen (mit Funktion)

Typ	Funktions- Element RHV	Funktions- Element STV	Funktions- Sofa RHV	Funktions- Sofa STV	Funktions- Sofa RHV	Funktions- Sofa STV
	1-sitzig	1-sitzig	2-sitzig	2-sitzig	2,5-sitzig	2,5-sitzig
bei Stoff:	Sitzraster 66cm	Sitzraster 66cm	Sitzraster 66cm	Sitzraster 66cm	Sitzraster 82cm	Sitzraster 82cm
	Rücken echt	Rücken echt	Rücken echt	Rücken echt	Rücken echt	Rücken echt



ohne AT

ohne AT

ohne AT

ohne AT

ohne AT

ohne AT

Bestell-Nr.	19/65/RHV	19/65/.. ..RHV/STV	S/29/65/RHV	S/29/65/.. ..RHV/STV	S/29/80/RHV	S/29/80/.. ..RHV/STV	--	--	--
-------------	-----------	-----------------------	-------------	-------------------------	-------------	-------------------------	----	----	----

Bestell-Nr.	--	--	--
-------------	----	----	----

inkl. manueller Rückenhochstell-Funktion!	inkl. manueller Rückenhochstell-Funktion und Sitztiefenverstellung!	inkl. manueller Rückenhochstell-Funktion!	inkl. manueller Rückenhochstell-Funktion und Sitztiefenverstellung!	inkl. manueller Rückenhochstell-Funktion!	inkl. manueller Rückenhochstell-Funktion und Sitztiefenverstellung!
---	---	---	---	---	---

ca. Außenmaß in cm	66	66	132	132	164	164	--	--	--
--------------------	----	----	-----	-----	-----	-----	----	----	----

ca. Stoffbedarf in m	--	--	--	--	--	--	--	--	--
----------------------	----	----	----	----	----	----	----	----	----

STOFF	--	--	--
<b>Fremdstoff</b>	--	--	--
<b>Stoffgruppe 6</b>	--	--	--
<b>Stoffgruppe 7</b>	--	--	--
<b>Stoffgruppe 8</b>	--	--	--
<b>Stoffgruppe 9</b>	--	--	--
<b>Stoffgruppe 10</b>	--	--	--
<b>Stoffgruppe 11</b>	--	--	--
<b>Stoffgruppe 12</b>	--	--	--
<b>Q2 by Rohleder</b>	--	--	--






LEDER - alle Typen mit "RÜCKEN ECHT"	--	--	--
<b>Casay / Arcade</b>	--	--	--
<b>Lavita / Napoli</b>	--	--	--
<b>Naomi</b>	--	--	--

Aufpreis für TRENDLINE-Sitzkonzept ...	--	--	--
<b>Medium FK-S</b>	--	--	--
<b>Komfort TFK-S</b>	--	--	--



# Modell Cortina

## Longchair & ECKelemente (mit Funktion) Hocker / Aufpreise

Typ	Funktions-Club-Longchair	Funktions-Club-Longchair XL	Funktions-Club-Longchair	Infos Longchair	Funktions-Eckteil RHV	Funktions-Ecksofa RHV	Hocker-bank	Aufpreis für Fußstütze	Aufpreis für Nierenkissen
bei Stoff:	1,5-sitzig Sitzraster 82cm Rücken echt	1,5-sitzig Sitzraster 82cm Rücken echt	*motorisch Sitzraster 82cm Rücken echt	mit Relaxfunktion motorisch * und mit eingebauter Sensorsteuerung (Touch it Technology) davorstehend links od. rechts, armteilseitig innenliegend! Rücken und Sitz können mittels Motor in die gewünschte Position gebracht werden / Wandfrei.	1-sitzig Rücken echt	2-sitzig Rücken echt		<b>motorisch *</b> und mit eingebauter Sensorsteuerung (Touch it Technology) seitlich am Sitz innenliegend!	pro Stück
									
	AT links	AT links	AT links			links			
<b>Bestell-Nr.</b>	<b>CL/21/RHV</b>	<b>CL/21/XL/RHV</b>	<b>CL/21/.. ..RFMT/RHV</b>		<b>09/RHV/2</b>	<b>ES/80/RHV</b>	<b>HOBA</b>	<b>FS/M</b>	<b>NKI</b>
								pro Sitz	
	AT rechts	AT rechts	AT rechts			rechts		max. Belastbarkeit 15 kg !!!	
<b>Bestell-Nr.</b>	<b>CL/12/RHV</b>	<b>CL/12/XL/RHV</b>	<b>CL/12/.. ..RFMT/RHV</b>		<b>ES/08/RHV</b>				
	inkl. manueller Rückenhochstell- Funktion!	inkl. manueller Rückenhochstell- Funktion!	inkl. manueller Rückenhochstell- Funktion!	ca. Liegefläche ausgezogen: 127x82cm 184x82cm 141x82cm 215x82cm	inkl. manueller Rückenhochstell- Funktion!	inkl. manueller Rückenhochstell- Funktion!	Nur die Variante Medium FK-Sitz möglich!  Komfort FK-Sitz nicht möglich!	Bitte bei Bestellung die genaue Sitzposition der Fußstütze angeben!	
ca. Außenmaß in cm	93x167	93x197	93x167	--	90x90	90x222	94x62	55x30	64x34
ca. Stoffbedarf in m		--					1,95		

### STOFF

#### Fremdstoff

#### Stoffgruppe 6

#### Stoffgruppe 7

#### Stoffgruppe 8

#### Stoffgruppe 9

#### Stoffgruppe 10

#### Stoffgruppe 11

#### Stoffgruppe 12

#### Q2 by Rohleder

### LEDER - alle Typen mit "RÜCKEN ECHT"

#### Casay / Arcade

#### Lavita / Napoli

#### Naomi

### Aufpreis für TRENDLINE-Sitzkonzept ...

#### Medium FK-S

-- --

#### Komfort TFK-S

nicht lieferbar! -- --



# Zubehör

## Aufpreise Zubehör

Typ	Stoff- metrage pro Meter	Aufpreis je Seite für <b>Seiten- boden in Originalstoff</b>	Aufpreis je Seite für <b>Seiten- abschluss- blende</b>	Aufpreis je Seite für <b>Funktions- Seiten- abschluss- blende</b>	Wurfkissen pro Stück	Kissen groß pro Stück	Nieren- kissen pro Stück	Kissen 50 pro Stück	Kissen 50/30 pro Stück
-----	--------------------------------	---	--	---	-------------------------	-----------------------------	--------------------------------	---------------------------	------------------------------



Bestell-Nr.	lfdm / m <sup>2</sup>	SBO	SAB	SAB/FU	KI	KI/G	NIKI	KI/50	KI/50/30
	Stoffe (lfdm) liegen zwischen 1,35m bis 1,40m breit! Leder (m <sup>2</sup> ) nur ganze HÄUTE lieferbar! Zuschnitte werden mit Verschnitt berechnet!	für feststehende Elemente ohne Funktion (Sofas, Zwischenbauelemente, ...)	für Funktionsteile mit Sitzverstellung (Sitzvorzug, Querschläfer, ...)	für Funktionsteile mit Rückenverstellung (98/ERV/2, 99/ERV/2, ES././RF, L././RFMT, R././RFMT, ...)	Füllung: HCS Kugelfasern und Polyschaum-Sticks			Federn-/Faser-Gemisch im Inlett	
		Bei Abschluss ohne Armlehne zwingend erforderlich!							
		Achtung: Nachträgliche Montage ist nur schwer möglich!	Achtung: Wird immer passend zum jeweils bestellten Modell gefertigt! Nachträgliche Montage ist nur schwer möglich!						
ca. Außenmaß in cm	--	--	3	3	40x40	55x55	62x32	50x50	50x30
ca. Stoffbedarf in m	--	0,60	0,70	1,00	0,65	0,90	0,90	0,80	0,65

### STOFF

Fremdstoff -

Stoffgruppe 6

Stoffgruppe 7

Stoffgruppe 8

Stoffgruppe 9

Stoffgruppe 10

Stoffgruppe 11

Stoffgruppe 12

Q2 by Rohleder

### LEDER

Casay / Arcade

Lavita / Napoli

Naomi

Artikel	Leder- pflageset	Pflageset "Active Line" by Höpke	Armeifuß Höhe 3,5cm	Stützfuß Höhe 6,5cm od. 9cm od. 12cm	Stützfuß Höhe 13,5cm od. 14,5cm od. 16,5cm	Stützfuß Höhe 18cm od. 19cm od. 22cm	Aufpreis je Holzfuß <b>Sonder- normbeizton</b>
	pro Set	pro Set	je Fuß	je Fuß	je Fuß	je Fuß	

Einzelbest.

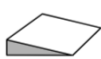
--

--

# Zubehör

## Aufpreise Zubehör

Typ	Keilkissen pro Stück	Keilkissen <b>groß</b> pro Stück	Kopfrolle pro Stück	Aufpreis pro Stück für zusätzliche <b>Seiten- tasche</b>
-----	-------------------------	--	------------------------	---



Bestell-Nr.	Keilkissen	Keilkissen <b>groß</b>	KORO		--	--
				Bei Typen mit Kabelhand- schalter wird standardmäßig eine Seitentasche angebracht!		

ca. Außenmaß in cm	35x35x8	50x30x12	ø15x50	--	--	--
--------------------	---------	----------	--------	----	----	----

ca. Stoffbedarf in m	0,60	0,70	0,50	0,40	--	--
----------------------	------	------	------	------	----	----

STOFF						
<b>Fremdstoff</b>					--	--
<b>Stoffgruppe 6</b>					--	--
<b>Stoffgruppe 7</b>					--	--
<b>Stoffgruppe 8</b>					--	--
<b>Stoffgruppe 9</b>					--	--
<b>Stoffgruppe 10</b>					--	--
<b>Stoffgruppe 11</b>					--	--
<b>Stoffgruppe 12</b>					--	--
<b>Q2 by Rohleder</b>					--	--


LEDER						
<b>Casay / Arcade</b>					--	--
<b>Lavita / Napoli</b>					--	--
<b>Naomi</b>					--	--

Artikel	Gleiter (Kunststoff) Höhe 1,5cm od. 2,5cm od. 3,5cm pro Stück	Gleiter (Kunststoff) Höhe 5cm ⇒ pro Stück	Achtung: Nur für Typen <u>ohne</u> Funktion möglich. Funktionstypen nur auf Anfrage!	Gleiter (Kunststoff) Höhe 6,5cm od. 9cm od. 12cm pro Stück	Rollen (Kunststoff) Höhe 3,5cm pro Stück	Rollen (Kunststoff) Höhe 5cm pro Stück	Stein-/ Parkettrollen (Kunststoff) Höhe 3,5cm pro Stück	Stein-/ Parkettrollen (Kunststoff) Höhe 5cm pro Stück
<b>Einzelbest.</b>								--

<b>an Stelle Gleiter 3,5cm</b>	--		--	--			--	--
<b>an Stelle Rollen 3,5cm</b>	--	--	--	--	--		--	--



# Aufpreis für Sondermaße - Kürzungen in der Breite



- bei jedem Modell möglich!
- bei Stoff- und Ledergarnituren!
- mit GRUBER-Sitzkonzept (Sano-Select) komplett möglich!

**NEU**

**⚠ Funktionsteile sind ausgenommen!!!**

**Aufpreis je Typ in Stoff und Leder**

Aufpreis für Typen 1-sitzig	Aufpreis für Typen 2-sitzig / offene Abschlüsse	Aufpreis für Typen 3-sitzig / 2,5-sitzig	Aufpreis für Typen Hocker
11/50; 10/50; 01/50; 19/50; 11/55; 10/55; 01/55; 19/55; 11/60; 10/60; 01/60; 19/60; 10/65; 01/65; 19/65; 10/70; 01/70; 19/70; 10/75; 01/75; 19/75; 10/90; 01/90; 19/90; AH/13; AH/31	S/22/50; S/20/50; S/02/50; S/29/50; S/22/55; S/20/55; S/02/55; S/29/55; S/22/60; S/20/60; S/02/60; S/29/60; S/22/65; S/20/65; S/02/65; S/29/65; * HA/16; * HA/61; * HA/26; * HA/62; 25/50; 52/50; 25; 52; 35/50; 53/50; 35; 53; 27/50; 72/50; 37/50; 73/50; * ES/80; * ES/08; * R/21; * R/12; * O/21; * O/12 * L/21; * L/12; * CL/21; * CL/12	S/33/60; S/30/60; S/03/60; S/39/60; S/33/50; S/30/50; S/03/50; S/39/50; S/33/55; S/30/55; S/03/55; S/39/55; S/22/70; S/20/70; S/02/70; S/29/70; S/22/75; S/20/75; S/02/75; S/29/75; S/22/80; S/20/80; S/02/80; S/29/80; S/22/90; S/20/90; S/02/90; S/29/90; CA/21; CA/12	55 HO-65 WHO MHO HOBA
	* Kürzung nur am Hockerteil!		