

# Möbel LETZ

*Finden und Wohlfühlen*



## Typenplan

Vontano von VALMONDO - Sideboard aus Wildeiche mit Crackeiche

### **Wichtiger Hinweis für Sie**

Etwaige Hinweise des Herstellers in dieser Produktinformation, die sich auf die Gewährleistung beziehen, haben für Sie keinerlei Bindungswirkung und können von Ihnen ignoriert werden. Ihre gesetzlichen Gewährleistungsrechte als Verbraucher uns gegenüber, als Ihrem Verkäufer, werden dadurch in keiner Weise berührt oder eingeschränkt. Sie können sich wegen aller Mängel jederzeit an uns wenden. Darüber hinaus gehende Herstellergarantien bleiben natürlich unberührt. Dieser Artikel wird hergestellt von WM Wöstmann Markenmöbel GmbH & Co. KG, Kolbeplatz 10, 33330 Gütersloh, Deutschland, [info@woestmann.info](mailto:info@woestmann.info)

Möbel Letz GmbH  
Am Gewerbepark 11  
06895 Zahna-Elster

Tel.: 035383 - 6018 50

Fax.: 035383 - 6018 17

# VONTANO




**VALMONDO®**  
*...aus Liebe zur Natur*



## Qualität im Detail

- Massivholz der Handelsklasse 1A
- massivholzgerechte Detaillösungen
- außergewöhnliche Materialstärken
- weiche Bürstung der Massivholzoberfläche
- Crackeiche-Rückwandakzente mit einer optionalen LED-Beleuchtung für ein natürliches Wohnambiente
- dauerhaft schützende und pflegeleichte Natur-Effekt-Lackoberfläche
- elegante und ergonomische Griffprofile
- gedämpfte und langlebige Beschlagstechnologie
- Schubkastenzargen aus Birke-Sperrholz, Schubkastenböden und Rückwände aus hochwertigem Holzwerkstoff
- hochwertige Metallkomponenten mit strapazierfähiger, Pulverbeschichtung
- Klarglasscheiben für Vitrinen und Parsolglas-Einlegeböden
- zeitgemäße Medienlösungen
- optionale LED-Beleuchtung mit Dimmfunktion
- Lichtquellen der Energieeffizienzklasse F
- passende/r Esstisch und Stühle aus unserem Speisen-Sortiment
- gerne Sonderanfertigungen auf Anfrage
- Furnplan als Planungsprogramm
- Made in Germany



## QUALITÄT

Bei VALMONDO legen wir viel Wert auf Service und Qualität. Bei unseren exklusiven Handelspartnern erhalten Sie 5 Jahre Garantie auf alle neu erworbenen VALMONDO® Möbel!

**Wir garantieren Qualität!**

[www.valmondo.de](http://www.valmondo.de)



## Inhalt

Allgemeine Erklärung	Seite 2 – 4	Tisch- und Stuhlpfegung	Seite 26
Kombinationen	Seite 5 – 14	Schaltkreise   Funkdimmer	Seite 28
TV-Lowboards	Seite 15 – 18	Sonderanfertigungen	Seite 29
Paneelregale	Seite 19		
Hängeelemente   TV-Boards	Seite 20		
Hängeelemente   Wandborde   Couchtisch	Seite 21		
Sideboards   Highboards	Seite 22 – 24		
Zeilenschränke	Seite 25		

## Lieferbare Korpus- und Frontausführungen

### Massivholz



**Wildeiche massiv, soft gebürstet**  
für Korpus und Front

### Akzent



**Crackeiche**  
optional für Vitrinenrückwände, serienmäßig für Paneelregale und Couchtisch

### Akzent



**Pulverbeschichtung carbonfarbig**  
für Sockel, Rahmen und Metallteile

## Produktinformation

Die Formsprache von Vontano ist modern und geradlinig. Markante, Crackeiche Akzente, wahlweise mit harmonischer LED-Beluchtung, stehen als einzigartiges Naturportrait im Mittelpunkt dieser Modelreihe und werden durch einen eleganten, carbon farbigen Rahmen eingefasst. Ob Lowboards, Sideboards als Gleiter- oder Sockelvariante, Hängeelemente sowie passende Highboards und Vitrinen - wählen Sie Ihr Wunschmöbel nach Lust und Laune. Unter der Vielzahl der unterschiedlichen Modelltypen ist für jeden das Passende dabei.

## Service

Qualität – das heißt für uns auch Service in Perfektion. Darum müssen Sie nicht "von der Stange" kaufen und somit faule Kompromisse eingehen. Besondere Maße – kein Problem. Wir finden immer eine Lösung, die Ihren Wünschen entspricht, denn Sonder- bzw. Einzelanfertigungen sind jederzeit möglich. Damit Sie sofort sehen, auf was Sie sich freuen können, entwickelt unser Skizzenservice gemeinsam mit Ihrem Einrichtungshaus den fertigen Plan Ihrer ganz persönlichen Zusammenstellung. Service ist unsere Spezialität – von Sonderanfertigungen über ständige Erreichbarkeit während der Öffnungszeiten im Handel bis zur perfekten Unterstützung bei der Planung.

## Massivholz

Als eine der führenden deutschen Möbelmarken stehen wir in der Verantwortung zum Schutz der Natur für kommende Generationen. Deshalb werden unsere Massivhölzer ausschließlich aus nachhaltiger Forstwirtschaft gewonnen. Das bedeutet: Es darf maximal nur so viel Holz gefällt werden, wie nachwächst. Wichtig ist ebenfalls, dass der richtige Wechsel von jungen und alten Bäumen den Wald gesund und vital hält. Da jeder geerntete Baum in Wuchs und Struktur einmalig ist, erhalten Sie echte Unikate aus der Natur. Kein Möbelstück gleicht dem anderen, jedes ist in seiner Schönheit einmalig. Auch nach seiner Verarbeitung lebt dieser faszinierende Naturwerkstoff weiter. Trotz der massivholzgerechten Verarbeitung ist ein Maß an Ausdehnung und Zusammenziehen sowie gewisse Maßtoleranzen bei den vollmassiven Bauteilen nicht zu vermeiden. Wir verstehen dies als Echtheitszertifikat der Natur.

## Zertifikate



Dieses Modell ist durch das Label „Möbel Made in Germany“ zertifiziert. Es kennzeichnet Möbel aus Deutschland die nach RAL-RG 0191 geprüft werden und nachweislich streng definierte Kriterien erfüllen. Mit dem Label „Made in Germany“ werden die Erfüllung hoher Erwartungen sichergestellt und Herkunftsort sowie das daran geknüpfte Qualitätsversprechen besiegelt.

Hinweis: Unsere Tische und Stühle unterliegen nicht der „Made in Germany“ Zertifizierung nach RAL-RG 0191. Sie sind dennoch an streng definierte Qualitätskriterien gebunden, welche wir vor Ort persönlich prüfen, um auch hier dem Qualitätsversprechen in gleicher Form gerecht zu werden.



Dieses Modell ist durch das Label „Goldenes M“ zertifiziert. Bei diesem Gütezeichen handelt es sich um eine Auszeichnung für geprüfte Möbel, die hinsichtlich Qualität, Sicherheit und Gesundheit/Umweltschutz strenge Kriterien erfüllen.

Es dient dem Verbrauchern als zuverlässige Orientierungshilfe beim Kauf neuer Möbel. Interessenten können sich sicher sein, dass ein Produkt mit diesem Zeichen auf Herz und Nieren von einem unabhängigen Institut überprüft wurde. (Quelle: DGM-Möbel)



## Gesundes Wohnen durch dauerhaft geschützte Oberflächen

Als Oberflächenaufbau verwenden wir eine innovative Beschichtung die den besonderen, authentischen Charakter von Massivholz schützt und bewahrt. Die natürliche Rohholzoptik und eine schöne Porenzeichnung bleiben hierbei erhalten. Durch diesen effektiven Schutz und seine Beständigkeit gegen Flecken und Kratzer eignet sich unsere Oberfläche besonders auch für stark beanspruchte Flächen. Von diesem Beschichtungsaufbau werden die Bedingungen der DIN 53160-1 und DIN 53160-2 hinsichtlich "Speichel- und Schweißechtheit" voll erfüllt. Er ist frei von Formaldehyd und erfüllt, gemäß ÖNORM EN 71 Teil 3, den Sicherheitsstandard von Kinderspielzeug.

## Wildeiche massiv, soft gebürstet

Hell und freundlich mutet die Wildeiche im Auge des Betrachters an. Den einmaligen Charme entfaltet das Holz dann noch einmal durch die handwerkliche Oberflächenbürstung. Die Holzstruktur wird dadurch zusätzlich hervorgehoben. Durch markante Äste und einer dennoch ruhigen Holzsortierung ist die Anmutung ebenso traditionell wie modern. Die natürliche Härte dieses Holzes drückt sich in einer hohen Alltagstauglichkeit aus. Äste und Risse werden dauerhaft ausgekittet und versiegelt, allerdings wird es immer Stellen geben, an denen kleine Äste und Risse offen bleiben. Dieses ist technisch nicht anders möglich und sogar als Gestaltungselement bewusst akzeptiert und gewünscht.

## Crackeiche-Akzent

Der Crackeiche Akzent begeistert durch eine besonders ausdrucksstarke und autehntische Holzsortierung. Noch nicht getrocknete Eichenbalken werden hierfür auf 4 mm aufgetrennt und danach getrocknet. Anschließend werden diese als Oberfläche einer Dreischichtplatte mit einem schwarz durchgefärbtem Holzwerkstoff-Kern verarbeitet. Wie aus einem Stück ist hierbei die Anmutung mit all den bewusst hinterlegten Merkmalen einer natürlichen Eiche, das heißt Risse, Äste und Farbverläufe.

## Pulverbeschichtung

Nach der Beschichtung mit Pulver werden die Metalle durch einen Einbrennofen gefahren. Durch die Erhitzung verschmelzen die Lackteilchen beim Einbrennvorgang zu einer homogenen Lackschicht. Dadurch weist die Oberfläche eine hohe Beständigkeit gegen mechanische Beanspruchung auf und mit einer hohen Witterungs- und Säurebeständigkeit besteht auch im Langzeitverhalten eine hohe Farbbeständigkeit. Ein weiterer wichtiger Aspekt ist die Umweltfreundlichkeit, da dieses Verfahren lösemittel- und emissionsfrei ist.

## LED-Beleuchtung

Durch die hohe Energieeffizienz unserer LED-Beleuchtung wird der Stromverbrauch und der CO<sub>2</sub>-Ausstoß enorm gesenkt. Zudem besticht die LED-Beleuchtung durch einen hohen Wirkungsgrad und eine außergewöhnlich lange Lebensdauer.

Bitte am Ende Ihrer Planung die Gesamtwattzahl ermitteln, den/die entsprechende(n) LED-Trafo(s) definieren und im Auftrag mitbestellen. Diesbezüglich sollte dem Auftrag unbedingt eine Planungsskizze hinzugefügt werden. Optional kann die Beleuchtung per Funkdimmer gesteuert werden. Hier bitte je Trafo einen Funkdimmer bestellen.

## Planung

Um Ihnen das Bestellen so einfach wie möglich zu gestalten, haben wir unter jeder Type sämtliches Zubehör wie die LED-Beleuchtung, das Medienzubehör etc. aufgeführt. Für freie Planungen in Anlehnung an die Kombinationen finden Sie bei jeder Type einen Seitenverweis zu weiteren baugleichen Planungselementen.

## Auslieferungshinweis

Alle Elemente sind fest verleimt und komplett vormontiert – nicht zerlegbar! Falls Korpusse zerlegbar sein müssen, bitte Bestell-Nr. Z069 angeben (Mehrpreis siehe Sonderanfertigung).

## Montagehinweis / Belastung

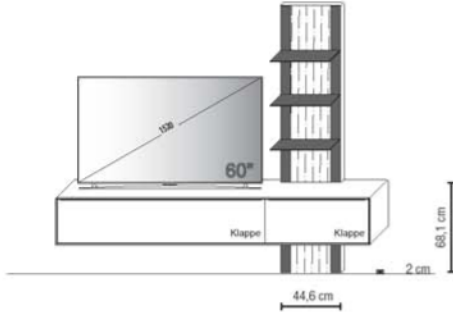
Das mitgelieferte Befestigungsmaterial (Dübel, Schrauben) ist ausschließlich für die Befestigung von Bauteilen an Beton und / oder festem Mauerwerk geeignet. Die Wandbeschaffenheit ist unbedingt bei Auftragserfassung zu hinterfragen und spätestens vor der Montage unbedingt zu prüfen. Bei abweichender Beschaffenheit (z.B. Gipskarton oder Leichtbauwände) ist eine andere, der Belastung angemessene Befestigung, bauseits vorzunehmen.

- max. Belastung von Holz- und Glas-E-Böden (bis 70 cm Breite) sowie Schubladen und Auszügen: 20 kg
- max. Belastung von Holz- und Glas-E-Böden (ab 70 cm Breite) sowie Schubladen und Auszügen: 15 kg

## Allgemeine wichtige Hinweise

- Alle verwandten Oberflächen sind schadstoffarm und entsprechen in ihrer Unbedenklichkeit der europäischen DIN-Norm EN 71 (Sicherheit für Kinderspielzeug).
- Raumklima: Holz ist ein natürlicher Werkstoff, der ständig Feuchtigkeit, je nach Feuchtigkeitsgehalt der Raumluft, aufnimmt und wieder abgibt. Ein ideales Raumklima für Mensch und Möbel besteht bei 19–23°C sowie bei 45–55% Luftfeuchtigkeit. Damit sich nichts verzieht oder Risse entstehen, sollte massives Holz möglichst geringen Raumluftschwankungen ausgesetzt werden. Besonders bei Neubauten ist auf die Luftfeuchtigkeit zu achten und dieselbe ggf. durch entsprechende Lüftung zu senken.

Kombi 0006 | spiegelseitig 0106



B 226,9 cm | H 195,9 cm | T 37,0 cm

**Gesamtpreis Kombination**

- ohne Zubehör -

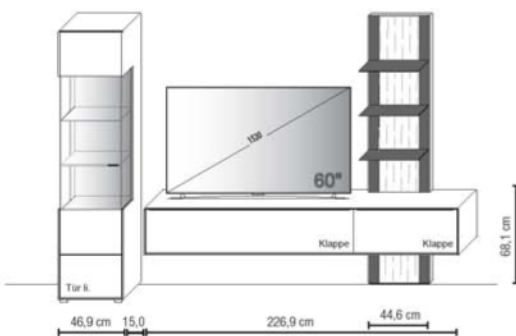
**Wildeiche**

Hängeelement	Art.-Nr. <b>11253</b>
Paneelregal	Art.-Nr. <b>8630</b>

**Zubehörempfehlung**

LED-Paneel-Beleuchtung 16,0 W (f. 8630)	Art.-Nr. <b>863B</b>
LED-Trafo inkl. Schalter mit Stecker (max. 30 W)*	Art.-Nr. <b>8030</b>
Funkdimmer anstatt Schalter*	Art.-Nr. <b>8212</b>

Kombi 0002 | spiegelseitig 0102



B 288,8 x H 195,9 x T 37,0 cm

**Gesamtpreis Kombination**

- ohne Zubehör -

**Wildeiche**

Zeilenschrank	Art.-Nr. <b>6443</b>
Hängeelement	Art.-Nr. <b>11253</b>
Paneelregal	Art.-Nr. <b>8630</b>

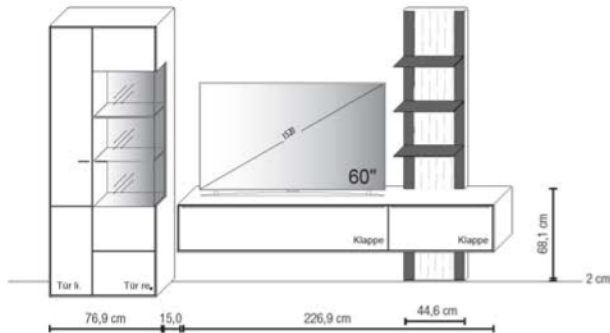
**Zubehörempfehlung**

Rückwand-Akzent Crackeiche (f. 6443)	Art.-Nr. <b>644BA</b>
LED-Rückwand Beleuchtung 9,8 W (f. 6443)	Art.-Nr. <b>644B</b>
Kabeldurchlass (f. 11253)	Art.-Nr. <b>6087</b>
LED-Paneel-Beleuchtung 16,0 W (f. 8630)	Art.-Nr. <b>863B</b>
LED-Trafo inkl. Schalter mit Stecker (max. 15 W)*	Art.-Nr. <b>8015</b>
LED-Trafo inkl. Schalter mit Stecker (max. 30 W)*	Art.-Nr. <b>8030</b>
Funkdimmer anstatt Schalter*	Art.-Nr. <b>8212</b>

\* Bitte ausreichend Trafos und ggf. Funkdimmer mitbestellen. Je Trafo ist ein Funkdimmer erforderlich.



Kombi 0007 | spiegelseitig 0107



**B** 318,8 x **H** 195,9 x **T** 37,0 cm

**Gesamtpreis Kombination**

- ohne Zubehör -

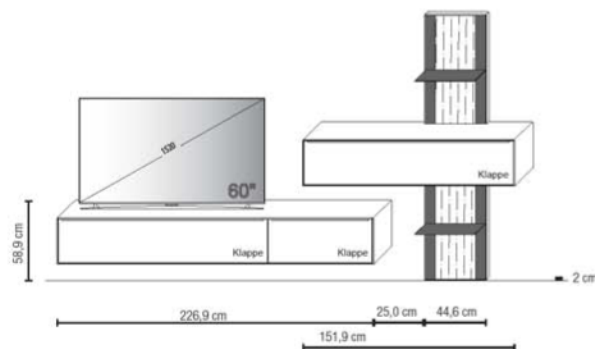
**Wildeiche**

Zeilenschrank	Art.-Nr. <b>6744</b>
Hängeelement	Art.-Nr. <b>11253</b>
Paneelregal	Art.-Nr. <b>8630</b>

**Zubehörempfehlung**

Rückwand-Akzent Crackeiche (f. 6744)	Art.-Nr. <b>674BA</b>
LED-Rückwand Beleuchtung 9,8 W (f. 6744)	Art.-Nr. <b>674B</b>
Kabeldurchlass (f. 11253)	Art.-Nr. <b>6087</b>
LED-Paneel-Beleuchtung 16,0 W (f. 8630)	Art.-Nr. <b>863B</b>
LED-Trafo inkl. Schalter mit Stecker (max. 15 W) *	Art.-Nr. <b>8015</b>
LED-Trafo inkl. Schalter mit Stecker (max. 30 W) *	Art.-Nr. <b>8030</b>
Funkdimmer anstatt Schalter *	Art.-Nr. <b>8212</b>

Kombi 0008 | spiegelseitig 0108



**B** 327,8 cm | **H** 195,9 cm | **T** 37,0 cm

**Gesamtpreis Kombination**

- ohne Zubehör -

**Wildeiche**

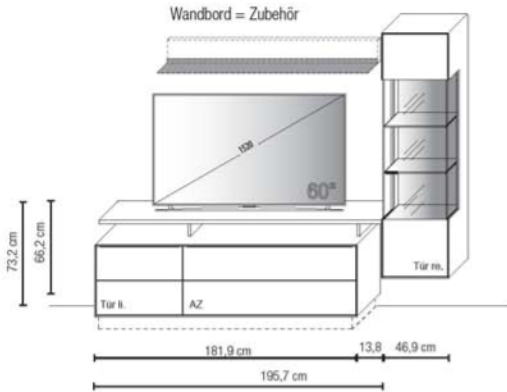
Hängeelement	Art.-Nr. <b>11253</b>
Hängeelement	Art.-Nr. <b>11535</b>
Paneelregal	Art.-Nr. <b>8632</b>

**Zubehörempfehlung**

Kabeldurchlass (f. 11253)	Art.-Nr. <b>6087</b>
LED-Paneel-Beleuchtung 15,6 W (f. 8632)	Art.-Nr. <b>863B</b>
LED-Trafo inkl. Schalter mit Stecker (max. 30 W) *	Art.-Nr. <b>8030</b>
Funkdimmer anstatt Schalter *	Art.-Nr. <b>8212</b>

\* Bitte ausreichend Trafos und ggf. Funkdimmer mitbestellen. Je Trafo ist ein Funkdimmer erforderlich.

Kombi 0001 | spiegelseitig 0101



**B** 242,7 x **H** 195,8 / 202,8 x **T** 45,2 cm

### Gesamtpreis Kombination

- ohne Zubehör -

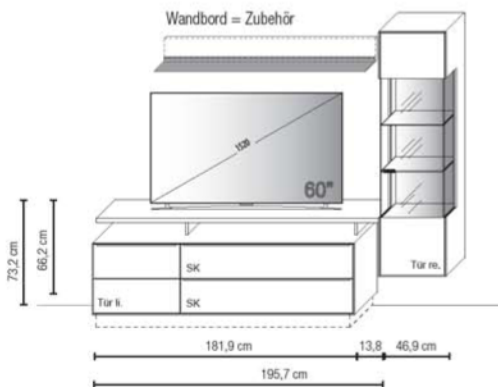
#### Wildeiche

TV-Lowboard	Art.-Nr. <b>1834</b>
TV-Board	Art.-Nr. <b>1904</b>
Hängeelement	Art.-Nr. <b>15444</b>

### Zubehörempfehlung

Wandbord B 145,9 cm	Art.-Nr. <b>8145</b>
LED-Wandbord-Beleuchtung 6,2 W (f. 8145)	Art.-Nr. <b>814B</b>
Sockel anstatt Gleiter (H: + 7,0 cm)	Art.-Nr. <b>181S</b>
Rückwand-Akzent Crackeiche (f. 15444)	Art.-Nr. <b>544BA</b>
LED-Rückwand-Beleuchtung 9,8 W (f. 15444)	Art.-Nr. <b>544B</b>
LED-Trafo inkl. Schalter mit Stecker (max. 15 W) *	Art.-Nr. <b>8015</b>
LED-Trafo inkl. Schalter mit Stecker (max. 30 W) *	Art.-Nr. <b>8030</b>
Funkdimmer anstatt Schalter *	Art.-Nr. <b>8212</b>

Kombi 0011 | spiegelseitig 0111



**B** 242,7 x **H** 195,8 / 202,8 x **T** 45,2 cm

### Gesamtpreis Kombination

- ohne Zubehör -

#### Wildeiche

TV-Lowboard	Art.-Nr. <b>1854</b>
TV-Board	Art.-Nr. <b>1904</b>
Hängeelement	Art.-Nr. <b>15444</b>

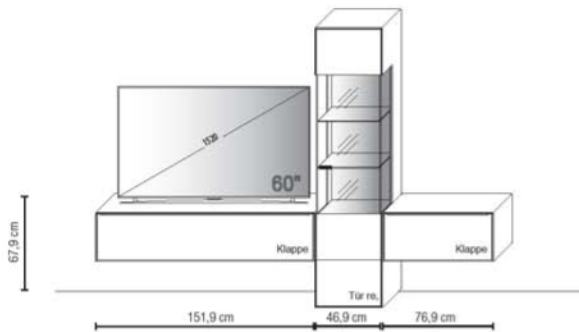
### Zubehörempfehlung

Wandbord B 145,9 cm	Art.-Nr. <b>8145</b>
LED-Wandbord-Beleuchtung 6,2 W (f. 8145)	Art.-Nr. <b>814B</b>
Sockel anstatt Gleiter (H: + 7,0 cm)	Art.-Nr. <b>181S</b>
Rückwand-Akzent Crackeiche (f. 15444)	Art.-Nr. <b>544BA</b>
LED-Rückwand-Beleuchtung 9,8 W (f. 15444)	Art.-Nr. <b>544B</b>
LED-Trafo inkl. Schalter mit Stecker (max. 15 W) *	Art.-Nr. <b>8015</b>
LED-Trafo inkl. Schalter mit Stecker (max. 30 W) *	Art.-Nr. <b>8030</b>

\* Bitte ausreichend Trafos und ggf. Funkdimmer mitbestellen. Je Trafo ist ein Funkdimmer erforderlich.



Kombi 0012 | spiegelseitig 0112



**B** 275,7 x **H** 195,9 x **T** 37,0 cm

### Gesamtpreis Kombination

- ohne Zubehör -

### Wildeiche

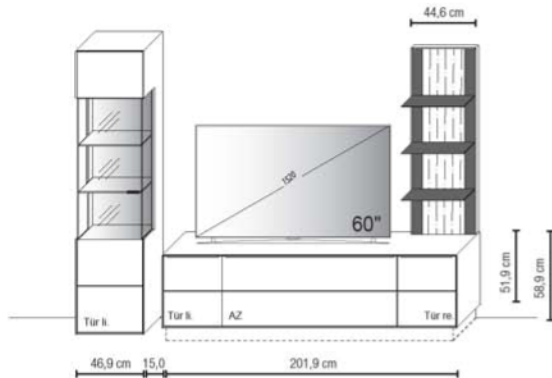
Hängeelement	Art.-Nr. <b>11535</b>
Zeilenschrank	Art.-Nr. <b>6444</b>
Hängeelement	Art.-Nr. <b>11735</b>

### Zubehörempfehlung

Kabeldurchlass (f. 11535)	Art.-Nr. <b>6087</b>
Rückwand-Akzent Crackeiche (f. 6444)	Art.-Nr. <b>644BA</b>
LED-Rückwand Beleuchtung 9,8 W (f. 6444)	Art.-Nr. <b>644B</b>
LED-Trafo inkl. Schalter mit Stecker (max. 15 W) *	Art.-Nr. <b>8015</b>
LED-Trafo inkl. Schalter mit Stecker (max. 30 W) *	Art.-Nr. <b>8030</b>
Funkdimmer anstatt Schalter *	Art.-Nr. <b>8212</b>

\* Bitte ausreichend Trafos und ggf. Funkdimmer mitbestellen. Je Trafo ist ein Funkdimmer erforderlich.

Kombi 0013 | spiegelseitig 0113



**B** 263,8 cm | **H** 195,9 cm | **T** 45,2 cm

### Gesamtpreis Kombination

- ohne Zubehör -

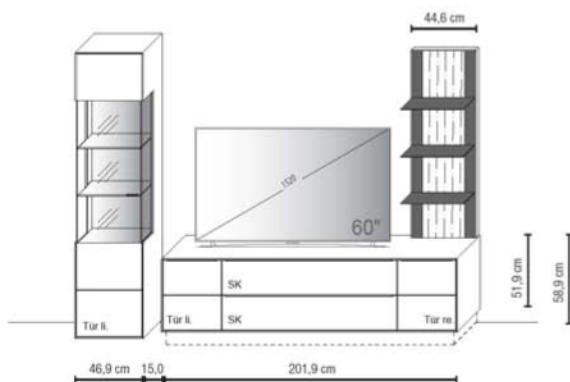
#### Wildeiche

Zeilenschrank	Art.-Nr. <b>6443</b>
TV-Lowboard	Art.-Nr. <b>1030</b>
Paneelregal	Art.-Nr. <b>8430</b>

### Zubehörempfehlung

Rückwand-Akzent Crackeiche (f. 6443)	Art.-Nr. <b>644BA</b>
LED-Rückwand Beleuchtung 9,8 W (f. 6443)	Art.-Nr. <b>644B</b>
Sockel anstatt Gleiter (H: + 7,0 cm)	Art.-Nr. <b>201S</b>
LED-Paneel-Beleuchtung 12,8 W (f. 8430)	Art.-Nr. <b>843B</b>
LED-Trafo inkl. Schalter mit Stecker (max. 15 W) *	Art.-Nr. <b>8015</b>
LED-Trafo inkl. Schalter mit Stecker (max. 30 W) *	Art.-Nr. <b>8030</b>
Funkdimmer anstatt Schalter *	Art.-Nr. <b>8212</b>

Kombi 0023 | spiegelseitig 0123



**B** 263,8 cm | **H** 195,9 cm | **T** 45,2 cm

### Gesamtpreis Kombination

- ohne Zubehör -

#### Wildeiche

Zeilenschrank	Art.-Nr. <b>6443</b>
TV-Lowboard	Art.-Nr. <b>1050</b>
Paneelregal	Art.-Nr. <b>8430</b>

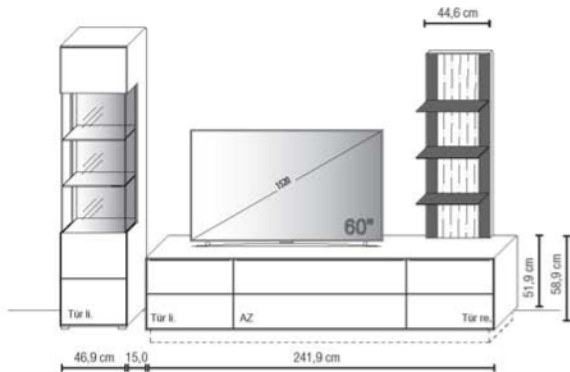
### Zubehörempfehlung

Rückwand-Akzent Crackeiche (f. 6443)	Art.-Nr. <b>644BA</b>
LED-Rückwand Beleuchtung 9,8 W (f. 6443)	Art.-Nr. <b>644B</b>
Sockel anstatt Gleiter (H: + 7,0 cm)	Art.-Nr. <b>201S</b>
LED-Paneel-Beleuchtung 12,8 W (f. 8430)	Art.-Nr. <b>843B</b>
LED-Trafo inkl. Schalter mit Stecker (max. 15 W) *	Art.-Nr. <b>8015</b>
LED-Trafo inkl. Schalter mit Stecker (max. 30 W) *	Art.-Nr. <b>8030</b>
Funkdimmer anstatt Schalter *	Art.-Nr. <b>8212</b>

\* Bitte ausreichend Trafos und ggf. Funkdimmer mitbestellen. Je Trafo ist ein Funkdimmer erforderlich.



Kombi 0016 | spiegelseitig 0116



**B** 303,8 cm | **H** 195,9 cm | **T** 45,2 cm

### Gesamtpreis Kombination

- ohne Zubehör -

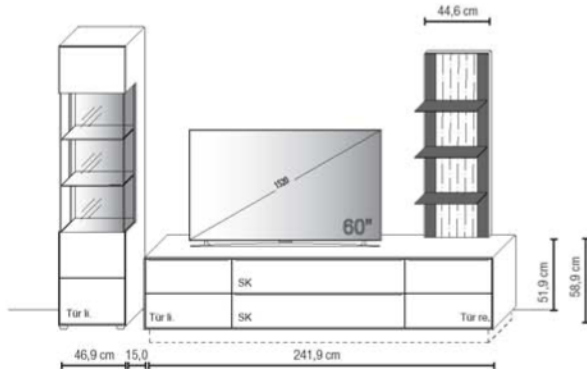
**Wildeiche**

Zeilenschrank	Art.-Nr. <b>6443</b>
TV-Lowboard	Art.-Nr. <b>1430</b>
Paneelregal	Art.-Nr. <b>8430</b>

### Zubehörempfehlung

Rückwand-Akzent Crackeiche (f. 6443)	Art.-Nr. <b>644BA</b>
LED-Rückwand Beleuchtung 9,8 W (f. 6443)	Art.-Nr. <b>644B</b>
Sockel anstatt Gleiter (H: + 7,0 cm)	Art.-Nr. <b>241S</b>
LED-Paneel-Beleuchtung 12,8 W (f. 8430)	Art.-Nr. <b>843B</b>
LED-Trafo inkl. Schalter mit Stecker (max. 15 W) *	Art.-Nr. <b>8015</b>
LED-Trafo inkl. Schalter mit Stecker (max. 30 W) *	Art.-Nr. <b>8030</b>
Funkdimmer anstatt Schalter *	Art.-Nr. <b>8212</b>

Kombi 0026 | spiegelseitig 0126



**B** 303,8 x **H** 195,9 x **T** 45,2 cm

### Gesamtpreis Kombination

- ohne Zubehör -

**Wildeiche**

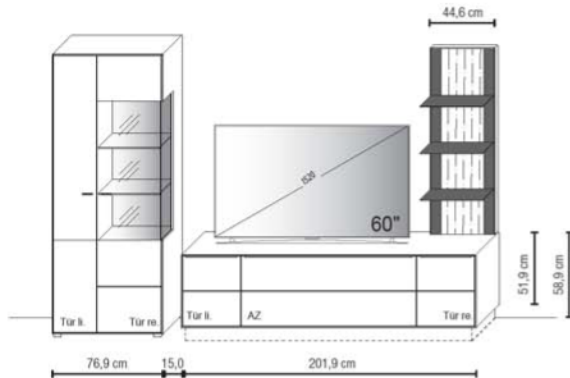
Zeilenschrank	Art.-Nr. <b>6443</b>
TV-Lowboard	Art.-Nr. <b>1450</b>
Paneelregal	Art.-Nr. <b>8430</b>

### Zubehörempfehlung

Rückwand-Akzent Crackeiche (f. 6443)	Art.-Nr. <b>644BA</b>
LED-Rückwand Beleuchtung 9,8 W (f. 6443)	Art.-Nr. <b>644B</b>
Sockel anstatt Gleiter (H: + 7,0 cm)	Art.-Nr. <b>241S</b>
LED-Paneel-Beleuchtung 12,8 W (f. 8430)	Art.-Nr. <b>843B</b>
LED-Trafo inkl. Schalter mit Stecker (max. 15 W) *	Art.-Nr. <b>8015</b>
LED-Trafo inkl. Schalter mit Stecker (max. 30 W) *	Art.-Nr. <b>8030</b>
Funkdimmer anstatt Schalter *	Art.-Nr. <b>8212</b>

\* Bitte ausreichend Trafos und ggf. Funkdimmer mitbestellen. Je Trafo ist ein Funkdimmer erforderlich.

Kombi 0017 | spiegelseitig 0117



**B** 293,8 cm | **H** 195,9 cm | **T** 45,2 cm

### Gesamtpreis Kombination

- ohne Zubehör -

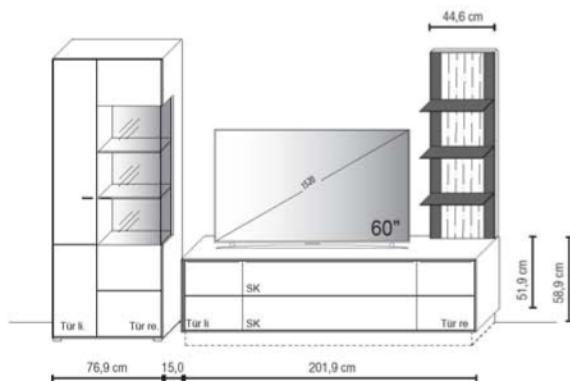
#### Wildeiche

Zeilenschrank	Art.-Nr. <b>6744</b>
TV-Lowboard	Art.-Nr. <b>1030</b>
Paneelregal	Art.-Nr. <b>8430</b>

### Zubehörempfehlung

Rückwand-Akzent Crackeiche (f. 6744)	Art.-Nr. <b>674BA</b>
LED-Rückwand-Beleuchtung 9,8 W (f. 6744)	Art.-Nr. <b>674B</b>
Sockel anstatt Gleiter (H: + 7,0 cm)	Art.-Nr. <b>201S</b>
LED-Paneel-Beleuchtung 12,8 W (f. 8430)	Art.-Nr. <b>843B</b>
LED-Trafo inkl. Schalter mit Stecker (max. 15 W)*	Art.-Nr. <b>801S</b>
LED-Trafo inkl. Schalter mit Stecker (max. 30 W)*	Art.-Nr. <b>8030</b>
Funkdimmer anstatt Schalter*	Art.-Nr. <b>8212</b>

Kombi 0027 | spiegelseitig 0127



**B** 293,8 x **H** 195,9 x **T** 45,2 cm

### Gesamtpreis Kombination

- ohne Zubehör -

#### Wildeiche

Zeilenschrank	Art.-Nr. <b>6744</b>
TV-Lowboard	Art.-Nr. <b>1050</b>
Paneelregal	Art.-Nr. <b>8430</b>

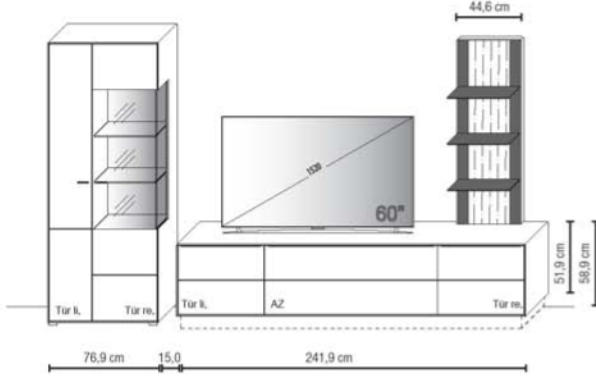
### Zubehörempfehlung

Rückwand-Akzent Crackeiche (f. 6744)	Art.-Nr. <b>674BA</b>
LED-Rückwand-Beleuchtung 9,8 W (f. 6744)	Art.-Nr. <b>674B</b>
Sockel anstatt Gleiter (H: + 7,0 cm)	Art.-Nr. <b>201S</b>
LED-Paneel-Beleuchtung 12,8 W (f. 8430)	Art.-Nr. <b>843B</b>
LED-Trafo inkl. Schalter mit Stecker (max. 15 W)*	Art.-Nr. <b>801S</b>
LED-Trafo inkl. Schalter mit Stecker (max. 30 W)*	Art.-Nr. <b>8030</b>
Funkdimmer anstatt Schalter*	Art.-Nr. <b>8212</b>

\* Bitte ausreichend Trafos und ggf. Funkdimmer mitbestellen. Je Trafo ist ein Funkdimmer erforderlich.



Kombi 0018 | spiegelseitig 0118



**B** 333,8 cm | **H** 195,9 cm | **T** 45,2 cm

### Gesamtpreis Kombination

- ohne Zubehör -

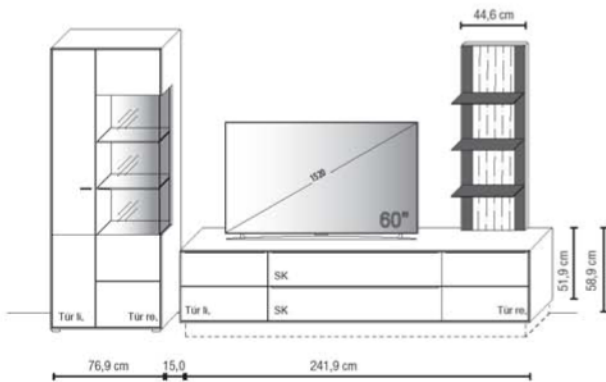
#### Wildeiche

Zeilenschrank	Art.-Nr. <b>6744</b>
TV-Lowboard	Art.-Nr. <b>1430</b>
Paneelregal	Art.-Nr. <b>8430</b>

### Zubehörempfehlung

Rückwand-Akzent Crackeiche (f. 6744)	Art.-Nr. <b>674BA</b>
LED-Rückwand-Beleuchtung 9,8 W (f. 6744)	Art.-Nr. <b>674B</b>
Sockel anstatt Gleiter (H: + 7,0 cm)	Art.-Nr. <b>241S</b>
LED-Paneel-Beleuchtung 12,8 W (f. 8430)	Art.-Nr. <b>843B</b>
LED-Trafo inkl. Schalter mit Stecker (max. 15 W) *	Art.-Nr. <b>8015</b>
LED-Trafo inkl. Schalter mit Stecker (max. 30 W) *	Art.-Nr. <b>8030</b>
Funkdimmer anstatt Schalter *	Art.-Nr. <b>8212</b>

Kombi 0028 | spiegelseitig 0128



**B** 333,8 x **H** 195,9 x **T** 45,2 cm

### Gesamtpreis Kombination

- ohne Zubehör -

#### Wildeiche

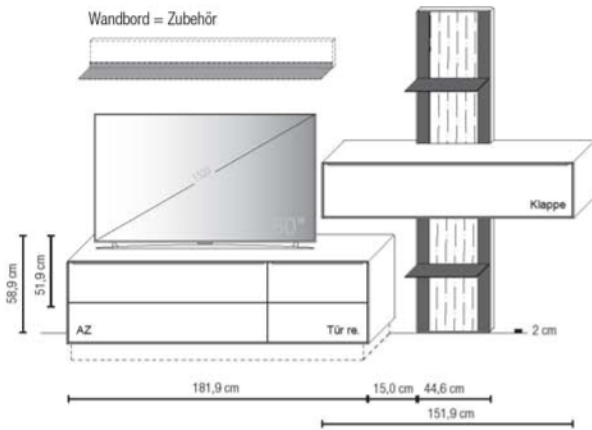
Zeilenschrank	Art.-Nr. <b>6744</b>
TV-Lowboard	Art.-Nr. <b>1450</b>
Paneelregal	Art.-Nr. <b>8430</b>

### Zubehörempfehlung

Rückwand-Akzent Crackeiche (f. 6744)	Art.-Nr. <b>674BA</b>
LED-Rückwand-Beleuchtung 9,8 W (f. 6744)	Art.-Nr. <b>674B</b>
Sockel anstatt Gleiter (H: + 7,0 cm)	Art.-Nr. <b>241S</b>
LED-Paneel-Beleuchtung 12,8 W (f. 8430)	Art.-Nr. <b>843B</b>
LED-Trafo inkl. Schalter mit Stecker (max. 15 W) *	Art.-Nr. <b>8015</b>
LED-Trafo inkl. Schalter mit Stecker (max. 30 W) *	Art.-Nr. <b>8030</b>
Funkdimmer anstatt Schalter *	Art.-Nr. <b>8212</b>

\* Bitte ausreichend Trafos und ggf. Funkdimmer mitbestellen. Je Trafo ist ein Funkdimmer erforderlich.

Kombi 0004 | spiegelseitig 0104



**B** 302,8 cm | **H** 195,9 cm | **T** 45,2 cm

### Gesamtpreis Kombination

- ohne Zubehör -

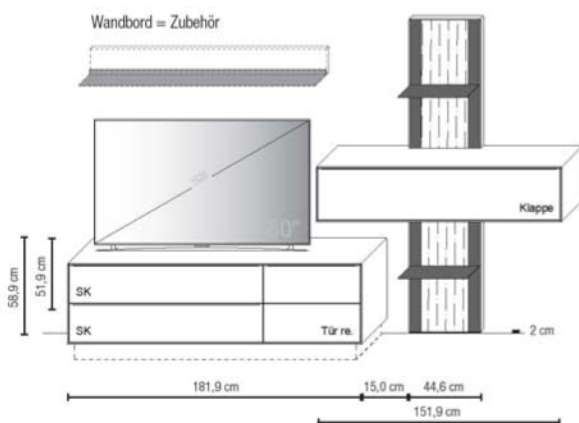
#### Wildeiche

TV-Lowboard	Art.-Nr. <b>1833</b>
Hängeelement	Art.-Nr. <b>11535</b>
Paneelregal	Art.-Nr. <b>8632</b>

### Zubehörempfehlung

Wandbord B 145,9 cm	Art.-Nr. <b>8145</b>
LED-Wandbord-Beleuchtung 6,2 W	Art.-Nr. <b>814B</b>
Sockel anstatt Gleiter (H: + 7,0 cm)	Art.-Nr. <b>181S</b>
LED-Paneel-Beleuchtung 15,6 W (f. 8632)	Art.-Nr. <b>862B</b>
LED-Trafo inkl. Schalter mit Stecker (max. 15 W) *	Art.-Nr. <b>8015</b>
LED-Trafo inkl. Schalter mit Stecker (max. 30 W) *	Art.-Nr. <b>8030</b>
Funkdimmer anstatt Schalter *	Art.-Nr. <b>8212</b>

Kombi 0014 | spiegelseitig 0114



**B** 302,8 x **H** 195,9 x **T** 45,2 cm

### Gesamtpreis Kombination

- ohne Zubehör -

#### Wildeiche

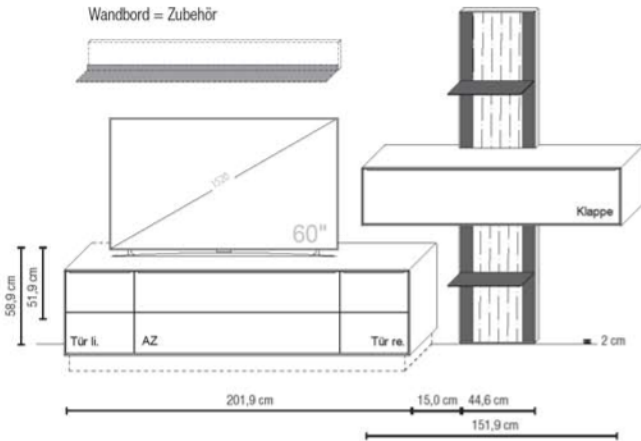
TV-Lowboard	Art.-Nr. <b>1853</b>
Hängeelement	Art.-Nr. <b>11535</b>
Paneelregal	Art.-Nr. <b>8632</b>

### Zubehörempfehlung

Wandbord B 145,9 cm	Art.-Nr. <b>8145</b>
LED-Wandbord-Beleuchtung 6,2 W	Art.-Nr. <b>814B</b>
Sockel anstatt Gleiter (H: + 7,0 cm)	Art.-Nr. <b>181S</b>
LED-Paneel-Beleuchtung 15,6 W (f. 8632)	Art.-Nr. <b>862B</b>
LED-Trafo inkl. Schalter mit Stecker (max. 15 W) *	Art.-Nr. <b>8015</b>
LED-Trafo inkl. Schalter mit Stecker (max. 30 W) *	Art.-Nr. <b>8030</b>
Funkdimmer anstatt Schalter *	Art.-Nr. <b>8212</b>

\* Bitte ausreichend Trafos und ggf. Funkdimmer mitbestellen. Je Trafo ist ein Funkdimmer erforderlich.

Kombi 0005 | spiegelseitig 0105



**B** 322,8 cm | **H** 195,9 cm | **T** 45,2 cm

**Gesamtpreis Kombination**

- ohne Zubehör -

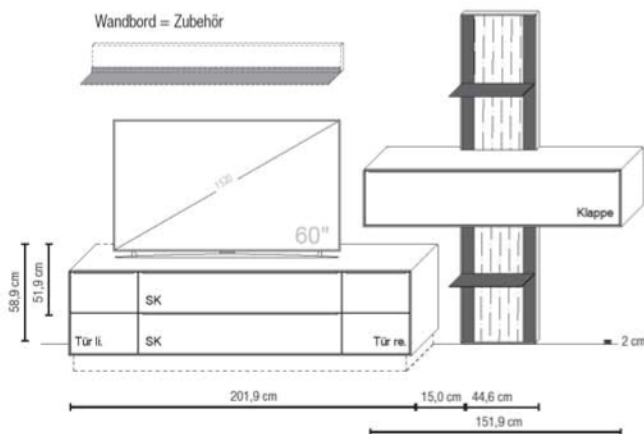
**Wildeiche**

TV-Lowboard	Art.-Nr. <b>1030</b>
Hängeelement	Art.-Nr. <b>11535</b>
Paneelregal	Art.-Nr. <b>8632</b>

**Zubehörempfehlung**

Wandbord B 145,9 cm	Art.-Nr. <b>8145</b>
LED-Wandbord-Beleuchtung 6,2 W	Art.-Nr. <b>814B</b>
Sockel statt Gleiter (H: + 7,0 cm)	Art.-Nr. <b>201S</b>
LED-Paneel-Beleuchtung 15,6 W (f. 8632)	Art.-Nr. <b>862B</b>
LED-Trafo inkl. Schalter mit Stecker (max. 15 W) *	Art.-Nr. <b>8015</b>
LED-Trafo inkl. Schalter mit Stecker (max. 30 W) *	Art.-Nr. <b>8030</b>
Funkdimmer anstatt Schalter *	Art.-Nr. <b>8212</b>

Kombi 0015 | spiegelseitig 0115



**B** 322,8 cm | **H** 195,9 cm | **T** 45,2 cm

**Gesamtpreis Kombination**

- ohne Zubehör -

**Wildeiche**

TV-Lowboard	Art.-Nr. <b>1050</b>
Hängeelement	Art.-Nr. <b>11535</b>
Paneelregal	Art.-Nr. <b>8632</b>

**Zubehörempfehlung**

Wandbord B 145,9 cm	Art.-Nr. <b>8145</b>
LED-Wandbord-Beleuchtung 6,2 W	Art.-Nr. <b>814B</b>
Sockel statt Gleiter (H: + 7,0 cm)	Art.-Nr. <b>201S</b>
LED-Paneel-Beleuchtung 15,6 W (f. 8632)	Art.-Nr. <b>862B</b>
LED-Trafo inkl. Schalter mit Stecker (max. 15 W) *	Art.-Nr. <b>8015</b>
LED-Trafo inkl. Schalter mit Stecker (max. 30 W) *	Art.-Nr. <b>8030</b>
Funkdimmer anstatt Schalter *	Art.-Nr. <b>8212</b>

\* Bitte ausreichend Trafos und ggf. Funkdimmer mitbestellen. Je Trafo ist ein Funkdimmer erforderlich.



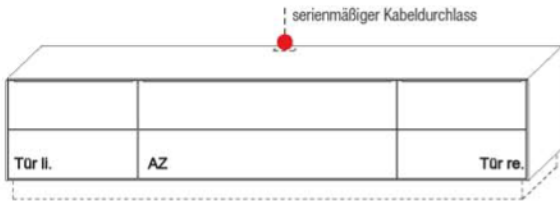






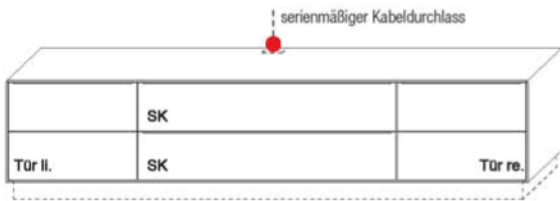


TV-Lowbarde



**B** 241,9 x **H** 51,9 x **T** 45,2 cm | AZ\* = serienmäßig Vollauszug  
1 fester Boden hinter Vollauszug

TYPE 1430	Wildeiche
Sockel anstatt Gleiter (H: + 7,0 cm)	Art.-Nr. <b>241S</b>
IR-Repeater, rechts im Sockel eingelassen	Art.-Nr. <b>8302</b>
IR-Repeater mit Aufsteller	Art.-Nr. <b>8301</b>
Netzschalter für vier Geräte	
Schalter links	Art.-Nr. <b>8013</b>
Schalter rechts	Art.-Nr. <b>8014</b>
Holz-Einlegeboden <b>B</b> 58,0 cm	Art.-Nr. <b>8558</b>

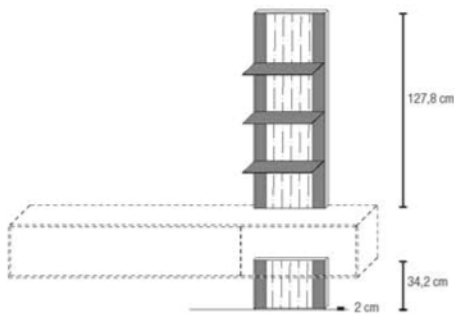


**B** 241,9 x **H** 51,9 x **T** 45,2 cm

TYPE 1450	Wildeiche
Sockel anstatt Gleiter (H: + 7,0 cm)	Art.-Nr. <b>241S</b>
IR-Repeater, rechts im Sockel eingelassen	Art.-Nr. <b>8302</b>
IR-Repeater mit Aufsteller	Art.-Nr. <b>8301</b>
Netzschalter für vier Geräte	
Schalter links	Art.-Nr. <b>8013</b>
Schalter rechts	Art.-Nr. <b>8014</b>
Vollauszug für 2 Zargen	Art.-Nr. <b>Z090</b>
Holz-Einlegeboden <b>B</b> 58,0 cm	Art.-Nr. <b>8558</b>

\* Bitte ausreichend Trafos und ggf. Funkdimmer mitbestellen. Je Trafo ist ein Funkdimmer erforderlich.

Panelregale



**B** 44,6 x **H** 195,9\* x **T** 27,0 cm (Stelltiefe 22 cm)

**TYPE 8630**

**Wildeiche**

LED-Panel-Beleuchtung 16,0 W

Art.-Nr. **863B**

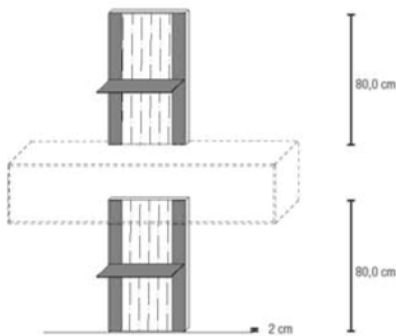
LED-Trafo inkl. Schalter mit Stecker (max. 30 W)\*

Art.-Nr. **8030**

Funkdimmer anstatt Schalter\*

Art.-Nr. **8212**

**Höhenangabe** inkl. Hängeelement (**H** 33,9 cm) und 2 cm Bodenabstand



**B** 44,6 x **H** 195,9\* x **T** 27,0 cm (Stelltiefe 22 cm)

**TYPE 8632**

**Wildeiche**

LED-Panel-Beleuchtung 15,6 W

Art.-Nr. **862B**

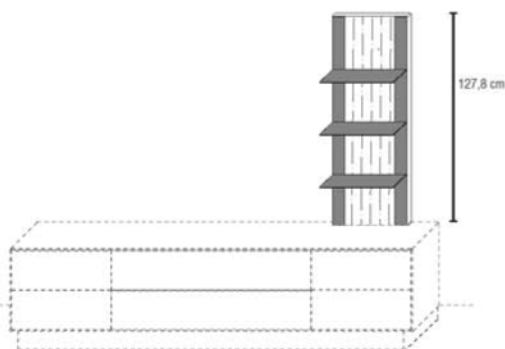
LED-Trafo inkl. Schalter mit Stecker (max. 30 W)\*

Art.-Nr. **8030**

Funkdimmer anstatt Schalter\*

Art.-Nr. **8212**

**Höhenangabe** inkl. Hängeelement (**H** 33,9 cm) und 2 cm Bodenabstand



**B** 44,6 x **H** 179,7 | 186,7 (inkl. Sockel) x **T** 27,0 cm (Stelltiefe 22 cm)

**TYPE 8430**

**Wildeiche**

LED-Panel-Beleuchtung 12,8 W

Art.-Nr. **843B**

LED-Trafo inkl. Schalter mit Stecker (max. 15 W)\*

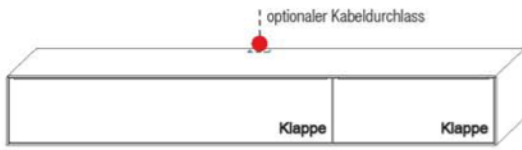
Art.-Nr. **8015**

Funkdimmer anstatt Schalter\*

Art.-Nr. **8212**


\* Bitte ausreichend Trafos und ggf. Funkdimmer mitbestellen. Je Trafo ist ein Funkdimmer erforderlich.

Hängeelemente | TV-Board



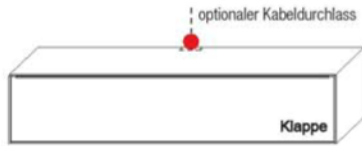
**B** 226,9 x **H** 33,9 x **T** 37,0 cm  
3 Fächer

TYPE 11253 (Abbildung)	Wildeiche
TYPE 11254 (spiegelseitig)	
Kabeldurchlass	Art.-Nr. <b>6087</b>
IR-Repeater mit Aufsteller	Art.-Nr. <b>8301</b>



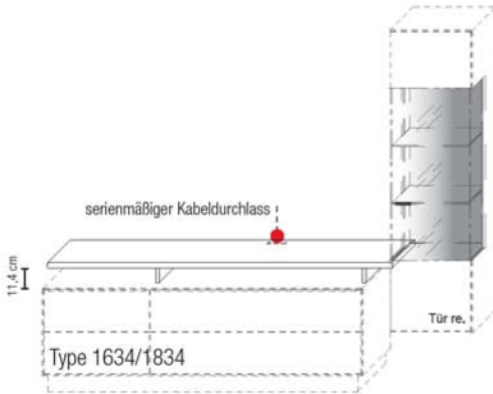
**B** 76,9 x **H** 33,9 x **T** 37,0 cm  
1 Fach

TYPE 11735	Wildeiche



**B** 151,9 x **H** 33,9 x **T** 37,0 cm  
2 Fächer

TYPE 11535	Wildeiche
Kabeldurchlass	Art.-Nr. <b>6087</b>
IR-Repeater mit Aufsteller	Art.-Nr. <b>8301</b>



Hinweis: Der seitliche Überstand des TV-Boards beträgt 13,8 cm. Zur statischen Befestigung ist ein Element zum seitlichen Anbau erforderlich!

**T** 36,4 cm x **H** 14,4 cm

TYPE 1704   B 175,7 cm (Abbildung)	Wildeiche
TYPE 1703   B 175,7 cm (spiegelseitig)	

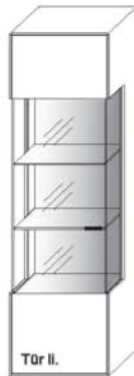
  

TYPE 1904   B 195,7 cm (Abbildung)	Wildeiche
TYPE 1903   B 195,7 cm (spiegelseitig)	

\* Bitte ausreichend Trafos und ggf. Funkdimmer mitbestellen. Je Trafo ist ein Funkdimmer erforderlich.

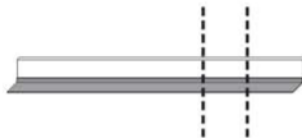


Hängeelemente | Wandborde | Couchtisch



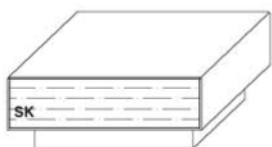
**B** 46,9 x **H** 169,9 x **T** 37,0 cm  
4 Böden / 5 Fächer

TYPE 15443 (Türanschlag links)	TYPE 15444 (Türanschlag rechts)	Wildeiche
Rückwand-Akzent Crackeiche		Art.-Nr. <b>544BA</b>
LED-Rückwand-Beleuchtung 9,8 W		Art.-Nr. <b>544B</b>
LED-Trafo inkl. Schalter mit Stecker (max. 15 W)*		Art.-Nr. <b>8015</b>
Funkdimmer anstatt Schalter *		Art.-Nr. <b>8212</b>



**H** 16,0 x **T** 24,3 cm | Stelltiefe 18,6 cm

TYPE 8145	TYPE 8180	TYPE 8200	Wildeiche
<b>B</b> 145,9 cm	<b>B</b> 179,6 cm	<b>B</b> 201,5 cm	
LED-Wandbord-Beleuchtung 6,2 W	LED-Wandbord-Beleuchtung 7,7 W	LED-Wandbord-Beleuchtung 8,2 W	Art.-Nr. <b>814B</b>
Trafo inkl. Schalter mit Stecker (max. 15 W)*	Trafo inkl. Schalter mit Stecker (max. 15 W)*	Trafo inkl. Schalter mit Stecker (max. 15 W)*	Art.-Nr. <b>8015</b>
Funkdimmer anstatt Schalter *	Funkdimmer anstatt Schalter *	Funkdimmer anstatt Schalter *	Art.-Nr. <b>8212</b>



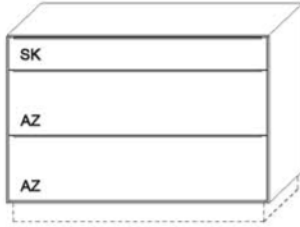
Blenden serienmäßig als Crackeiche,  
optional mit Schubkastenfunktion

**B** 90,0 x **T** 90,0 x **H** 39,0 cm

TYPE 9500	Wildeiche
2 Schubkästen	Art.-Nr. <b>950SK</b>

\* Bitte ausreichend Trafos und ggf. Funkdimmer mitbestellen. Je Trafo ist ein Funkdimmer erforderlich.

Sideboards

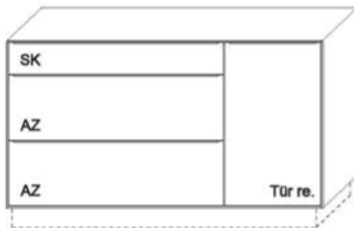


**B** 121,9 x **H** 83,9 x **T** 45,2 cm

**TYPE 2252**

**Wildeiche**

Sockel anstatt Gleiter (H: + 7,0 cm)	Art.-Nr. <b>121S</b>
Besteckeinsatz f. Schubkasten	Art.-Nr. <b>8121</b>
Vollauszug für 3 Zargen	Art.-Nr. <b>Z091</b>



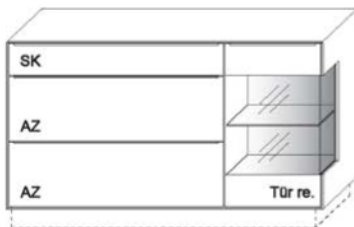
**B** 146,9 x **H** 83,9 x **T** 45,2 cm  
1 Boden / 2 Fächer

**TYPE 2453** (Abbildung)

**TYPE 2454** (spiegelseitig)

**Wildeiche**

Sockel anstatt Gleiter (H: + 7,0 cm)	Art.-Nr. <b>146S</b>
Besteckeinsatz f. Schubkasten	Art.-Nr. <b>8100</b>
Vollauszug für 3 Zargen	Art.-Nr. <b>Z091</b>
Holz-Einlegeboden <b>B</b> 43,0 cm	Art.-Nr. <b>8448</b>



**B** 146,9 x **H** 83,9 x **T** 45,2 cm  
3 Böden / 4 Fächer

**TYPE 2443** (Abbildung)

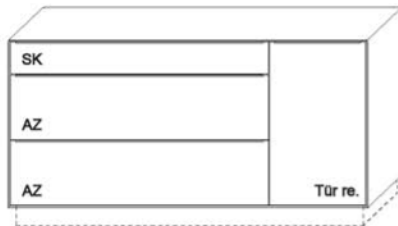
**TYPE 2444** (spiegelseitig)

**Wildeiche**

Sockel anstatt Gleiter (H: + 7,0 cm)	Art.-Nr. <b>146S</b>
Rückwand-Akzent Crackeiche	Art.-Nr. <b>264BA</b>
LED-Rückwand-Beleuchtung 5,0 W	Art.-Nr. <b>264B</b>
Trafo inkl. Schalter mit Stecker (max. 15 W) *	Art.-Nr. <b>8015</b>
Funkdimmer anstatt Schalter *	Art.-Nr. <b>8212</b>
Besteckeinsatz f. Schubkasten	Art.-Nr. <b>8100</b>
Vollauszug für 3 Zargen	Art.-Nr. <b>Z091</b>

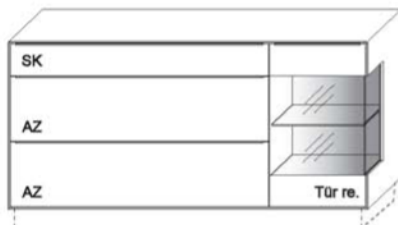
\* Bitte ausreichend Trafos und ggf. Funkdimmer mitbestellen. Je Trafo ist ein Funkdimmer erforderlich.

Sideboards



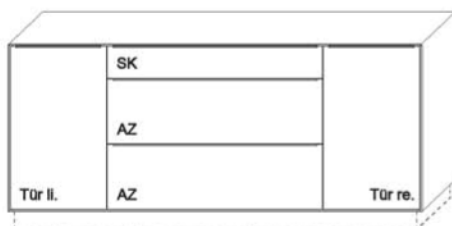
**B** 166,9 x **H** 83,9 x **T** 45,2 cm  
1 Boden / 2 Fächer

TYPE 2653 (Abbildung)	Wildeiche
TYPE 2654 (spiegelseitig)	
Sockel anstatt Gleiter (H: + 7,0 cm)	Art.-Nr. <b>166S</b>
Besteckeinsatz f. Schubkasten	Art.-Nr. <b>8121</b>
Vollauszug für 3 Zargen	Art.-Nr. <b>Z091</b>
Holz-Einlegeboden <b>B</b> 43,0 cm	Art.-Nr. <b>8448</b>



**B** 166,9 x **H** 83,9 x **T** 45,2 cm  
3 Böden / 4 Fächer

TYPE 2643 (Abbildung)	Wildeiche
TYPE 2644 (spiegelseitig)	
Sockel anstatt Gleiter (H: + 7,0 cm)	Art.-Nr. <b>166S</b>
Rückwand-Akzent Crackeiche	Art.-Nr. <b>264BA</b>
LED-Rückwand-Beleuchtung 5,0 W	Art.-Nr. <b>264B</b>
Trafo inkl. Schalter mit Stecker (max. 15 W) *	Art.-Nr. <b>8015</b>
Funkdimmer anstatt Schalter *	Art.-Nr. <b>8212</b>
Besteckeinsatz f. Schubkasten	Art.-Nr. <b>8121</b>
Vollauszug für 3 Zargen	Art.-Nr. <b>Z091</b>



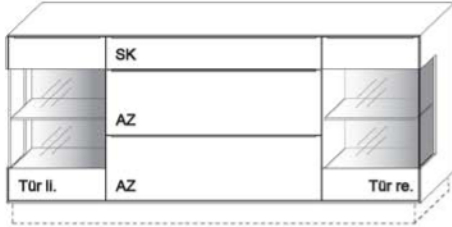
**B** 191,9 x **H** 83,9 x **T** 45,2 cm  
2 Böden / 4 Fächer

TYPE 2950	Wildeiche
Sockel anstatt Gleiter (H: + 7,0 cm)	Art.-Nr. <b>191S</b>
Besteckeinsatz f. Schubkasten	Art.-Nr. <b>8100</b>
Vollauszug für 3 Zargen	Art.-Nr. <b>Z091</b>
Holz-Einlegeboden <b>B</b> 43,0 cm	Art.-Nr. <b>8448</b>

\* Bitte ausreichend Trafos und ggf. Funkdimmer mitbestellen. Je Trafo ist ein Funkdimmer erforderlich.



Sideboards | Highboards

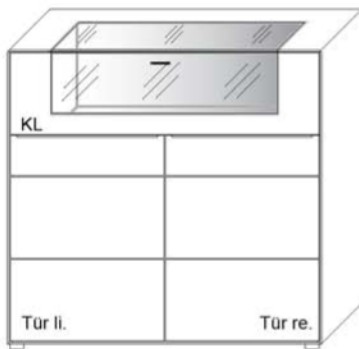


**B** 191,9 x **H** 83,9 x **T** 45,2 cm  
6 Böden / 8 Fächer

**TYPE 2940**

**Wildeiche**

Sockel anstatt Gleiter (H: + 7,0 cm)	Art.-Nr. <b>191S</b>
Rückwand-Akzent Crackeiche	Art.-Nr. <b>294BA</b>
LED-Rückwand-Beleuchtung 10,0 W	Art.-Nr. <b>294B</b>
Trafo inkl. Schalter mit Stecker (max. 15 W) *	Art.-Nr. <b>8015</b>
Funkdimmer anstatt Schalter *	Art.-Nr. <b>8212</b>
Vollauszug für 3 Zargen	Art.-Nr. <b>Z091</b>
Besteckeinsatz f. Schubkasten	Art.-Nr. <b>8100</b>

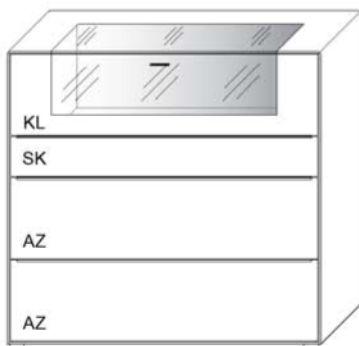


**B** 121,9 x **H** 115,9 x **T** 45,2 cm  
1 Boden / 5 Fächer

**TYPE 3122**

**Wildeiche**

Rückwand-Akzent Crackeiche	Art.-Nr. <b>312BA</b>
LED-Rückwand-Beleuchtung 3,6 W	Art.-Nr. <b>312B</b>
Trafo inkl. Schalter mit Stecker (max. 15 W) *	Art.-Nr. <b>8015</b>
Funkdimmer anstatt Schalter *	Art.-Nr. <b>8212</b>
Holz-Einlegeboden <b>B</b> 118,0 cm	Art.-Nr. <b>8147</b>



**B** 121,9 x **H** 115,9 x **T** 45,2 cm

**TYPE 3120**

**Wildeiche**

Rückwand-Akzent Crackeiche	Art.-Nr. <b>312BA</b>
LED-Rückwand-Beleuchtung 3,6 W	Art.-Nr. <b>312B</b>
Trafo inkl. Schalter mit Stecker (max. 15 W) *	Art.-Nr. <b>8015</b>
Funkdimmer anstatt Schalter *	Art.-Nr. <b>8212</b>
Vollauszug für 3 Zargen	Art.-Nr. <b>Z091</b>
Besteckeinsatz f. Schubkasten	Art.-Nr. <b>8121</b>

\* Bitte ausreichend Trafos und ggf. Funkdimmer mitbestellen. Je Trafo ist ein Funkdimmer erforderlich.

Zeilenschränke



**B** 46,9 x **H** 195,9 x **T** 37,0 cm  
5 Böden / 6 Fächer

**TYPE 6543** (Türanschlag links)  
**TYPE 6544** (Türanschlag rechts)

**Wildeiche**

Holz-Einlegeboden **B** 43,0 cm Art.-Nr. **8438**



**B** 46,9 x **H** 195,9 x **T** 37,0 cm  
5 Böden / 6 Fächer

**TYPE 6443** (Türanschlag links)  
**TYPE 6444** (Türanschlag rechts)

**Wildeiche**

Rückwand-Akzent Crackeiche Art.-Nr. **644BA**  
LED-Rückwand Beleuchtung 9,8 W Art.-Nr. **644B**  
LED-Trafo inkl. Schalter mit Stecker (max. 15 W)\* Art.-Nr. **8015**  
Funkdimmer anstatt Schalter\* Art.-Nr. **8212**  
Holz-Einlegeboden **B** 43,0 cm Art.-Nr. **8438**



**B** 76,9 x **H** 195,9 x **T** 37,0 cm  
9 Böden / 11 Fächer

**TYPE 6743** (Abbildung)  
**TYPE 6744** (spiegelseitig)

**Wildeiche**

Rückwand-Akzent Crackeiche Art.-Nr. **674BA**  
LED-Rückwand-Beleuchtung 9,8 W Art.-Nr. **674B**  
LED-Trafo inkl. Schalter mit Stecker (max. 15 W)\* Art.-Nr. **8015**  
Funkdimmer anstatt Schalter\* Art.-Nr. **8212**  
Holz-Einlegeboden breit **B** 43,0 cm Art.-Nr. **8438**  
Holz-Einlegeboden schmal **B** 28,0 cm Art.-Nr. **8238**

\* Bitte ausreichend Trafos und ggf. Funkdimmer mitbestellen. Je Trafo ist ein Funkdimmer erforderlich.

Wagentisch mit Massivholzbalken

### Wagentisch 453

Massivholztisch mit schweizer Kante, schräg gestellten, carbonfarbigen Metallwangen und eingelegtem Massivholzbalken.

- Höhe 77,0 cm
- Tischplattenstärke 2,5 cm
- Lichte Höhe 74,5 cm
- Wangenbreite 50,0 cm



Maße und Ausführungen		L 140 cm		L 160 cm		L 180 cm		L 200 cm	
		B 95 cm	B 110 cm	B 95 cm	B 110 cm	B 95 cm	B 110 cm	B 95 cm	B 110 cm
<b>Tischplatte massiv</b>	<b>Art.-Nr.</b>	<b>45322</b>	<b>45332</b>	<b>45323</b>	<b>45333</b>	<b>45324</b>	<b>45334</b>	<b>45325</b>	<b>45335</b>
Wildeiche, soft gebürstet, Natur-Effekt-Lack									

Maße und Ausführungen		L 220 cm		L 240 cm		L 260 cm		L 280 cm	
		B 95 cm	B 110 cm	B 95 cm	B 110 cm	B 95 cm	B 110 cm	B 95 cm	B 110 cm
<b>Tischplatte massiv</b>	<b>Art.-Nr.</b>	<b>45326</b>	<b>45336</b>	<b>45327</b>	<b>45337</b>	<b>45328</b>	<b>45338</b>	<b>45329</b>	<b>45339</b>
Wildeiche, soft gebürstet, Natur-Effekt-Lack									

### Tischplattenprofil

Schweizer Kante, gerade

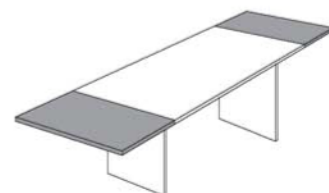
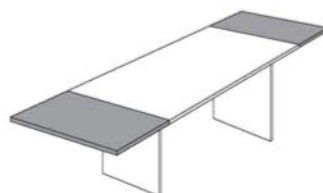


### Optionale Ansteckplatte

**Wichtiger Hinweis:**  
Ansteckplatten können nicht nachträglich bestellt und montiert werden, da der entsprechende Beschlag eingefräst werden muss.

60 cm Ansteckplatte, B 95 cm  
(je Seite)

60 cm Ansteckplatte, B 110 cm  
(je Seite)



**Art.-Nr.**

**4539AP**

**4531AP**



Stuhl Sina

**Stuhl 572**

**Stuhl mit Polsterrücken und Polstersitz** (Abb. mit legerer Sitzpolsterung).  
**Quadratrohrgestell in schwarz strukturgepulvert,**  
**optional mit Wildeiche-Ummantelung.**

Breite 50,0 cm  
Höhe 89,5 cm  
Tiefe 60,0 cm

Sitzhöhe 48,5 cm  
Sitztiefe 45,0 cm

**Hinweis:** Der Stuhl wird standardmäßig mit straffer Sitzpolsterung geliefert. Die legerer Sitzpolsterung bitte gegebenenfalls bestellen.



	PG 1	PG 3	Vintage	Cashmere	Gestell schwarz strukturgepulvert	Füße Wildeiche ummantelt	Legere Sitzpolsterung
<b>Best.-Nr.</b>	<b>572</b>	<b>572</b>	<b>572</b>	<b>572</b>	<b>572SP</b>	<b>572WE</b>	<b>572SV</b>
Bezug uni							

	Stuhl PG 1 / Kissenbezug PG 1	Stuhl PG 3 / Kissenbezug PG 1	Stuhl Vintage / Kissenbezug PG 1	Stuhl Cashmere / Kissenbezug PG 1	Gestell schwarz strukturgepulvert	Füße Wildeiche ummantelt	Legere Sitzpolsterung
<b>Best.-Nr.</b>	<b>57211</b>	<b>57231</b>	<b>57251</b>	<b>57261</b>	<b>572SP</b>	<b>572WE</b>	<b>572SV</b>
Bezug bicolor							

**Sessel 574**

**Sessel mit Polsterrücken und Polstersitz** (Abb. mit straffer Sitzpolsterung).  
**Quadratrohrgestell in schwarz strukturgepulvert,**  
**optional mit Wildeiche-Ummantelung.**

Breite 57,0 cm  
Höhe 89,5 cm  
Tiefe 63,0 cm

Sitzhöhe 48,5 cm  
Sitztiefe 45,0 cm  
Höhe AL 65,0 – 68,0 cm

**Hinweis:** Der Sessel wird standardmäßig mit straffer Sitzpolsterung geliefert. Die legerer Sitzpolsterung bitte gegebenenfalls bestellen.



	PG 1	PG 3	Vintage	Cashmere	Gestell schwarz strukturgepulvert	Füße Wildeiche ummantelt	Legere Sitzpolsterung
<b>Best.-Nr.</b>	<b>574</b>	<b>574</b>	<b>574</b>	<b>574</b>	<b>574SP</b>	<b>574WE</b>	<b>574SV</b>
Bezug uni							

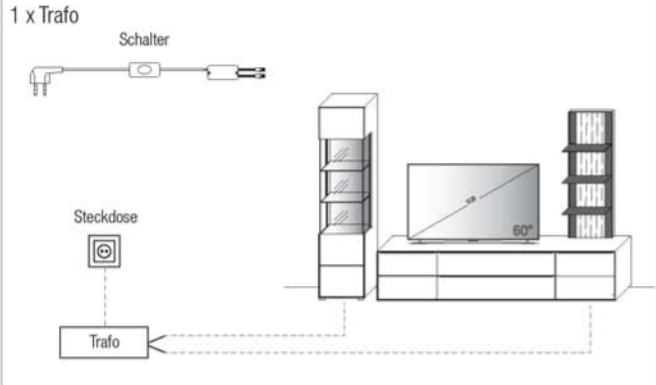
	Sessel PG 1 / Kissenbezug PG 1	Sessel PG 3 / Kissenbezug PG 1	Sessel Vintage / Kissenbezug PG 1	Sessel Cashmere / Kissenbezug PG 1	Gestell schwarz strukturgepulvert	Füße Wildeiche ummantelt	Legere Sitzpolsterung
<b>Best.-Nr.</b>	<b>57411</b>	<b>57431</b>	<b>57451</b>	<b>57461</b>	<b>574SP</b>	<b>574WE</b>	<b>574SV</b>
Bezug bicolor							

Hinweis: Eine Übersicht an Farben, Ledern und Stoffen finden Sie in unserer Stoff- und Lederkollektion.

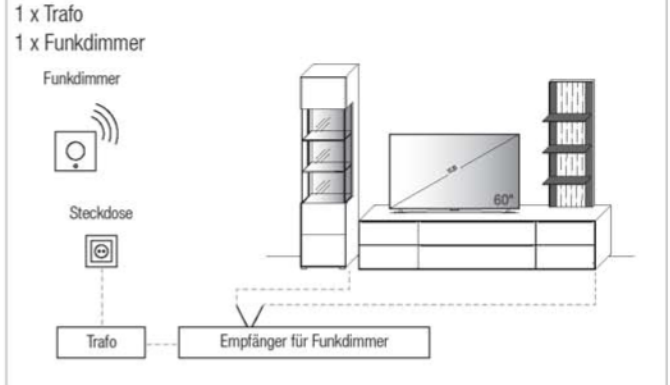
Schaltkreise, Trafo, Funkdimmer

Übersicht der möglichen Schaltkreise

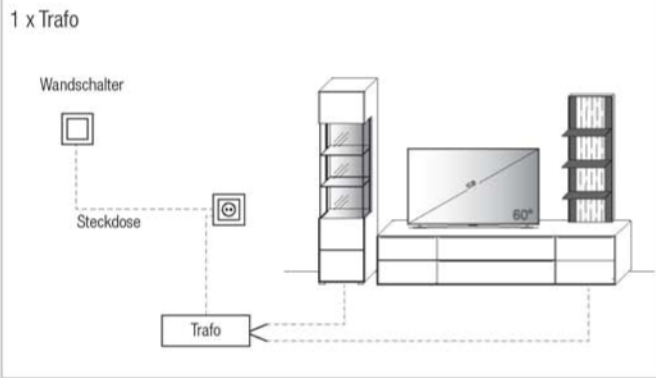
**Für Steckdose mit Trafo über Schalter**



**Für Steckdose mit Trafo über Funkdimmer**



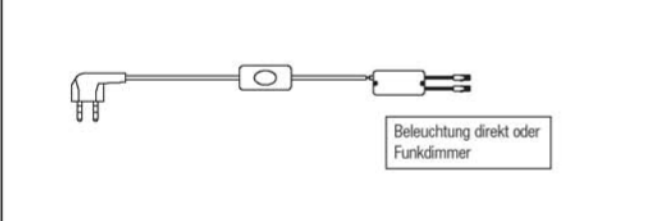
**Für schaltbare Steckdose / n mit Trafo über Wandschalter**



Bitte am Ende Ihrer Planung die Gesamtwattzahl ermitteln und den/die entsprechende(n) LED-Trafo(s) sowie die gewünschte Schaltervariante(n) definieren. Optional kann der Schalter durch einen Funkdimmer ersetzt werden, sodass Sie die Beleuchtung per Fernbedienung bequem vom Sofa aus steuern können. Diesbezüglich sollte dem Auftrag unbedingt eine Planungsskizze hinzugefügt werden.

**Hinweis:** Bitte bei der Auswahl des Funkdimmer unbedingt auf die benötigte Gesamt-Watt-Leistung achten. Hierzu ist zu berücksichtigen, dass von allen gewünschten Typen mit LED-Beleuchtung die Watt-Angaben zu addieren sind.

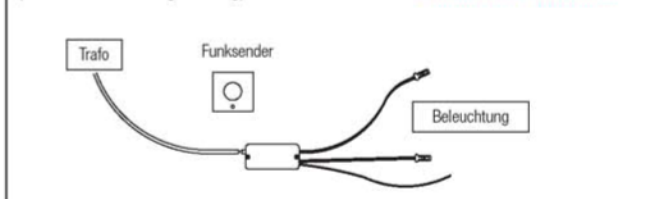
**Trafo inkl. Schalter mit Stecker**



max. 15,0 W	Art.-Nr. <b>8015</b>
max. 30,0 W	Art.-Nr. <b>8030</b>
max. 60,0 W	Art.-Nr. <b>8060</b>

**Funkdimmer**  
(zur Lichtstärkenregulierung)

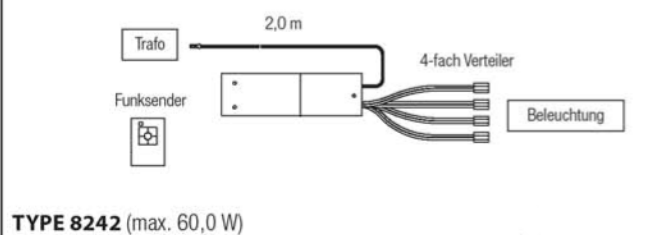
**Wichtig: Bitte je Trafo einen Funkdimmer bestellen.**



max. 30,0 W	Art.-Nr. <b>8212</b>
max. 60,0 W	Art.-Nr. <b>8213</b>

**4-Kanal Funkdimmer**

Funkempfänger inkl. Funkdimmer zur Einzelschaltung der Beleuchtung für bis zu 4 Beleuchtungs-Sets.



**TYPE 8242** (max. 60,0 W)

Sonderanfertigungen




**Holztüren- /Klappenelemente**

Höhenkürzung	Art.-Nr. <b>Z001</b>	-
Breitenkürzung	Art.-Nr. <b>Z002</b>	-
Tiefenkürzung	Art.-Nr. <b>Z003</b>	-



**Holz-/Glastürelemente**

Höhenkürzung	Art.-Nr. <b>Z011</b>	-
Breitenkürzung	Art.-Nr. <b>Z012</b>	-
Tiefenkürzung	Art.-Nr. <b>Z013</b>	-



**TV-Lowboards/Sideboards/Highboards**

Höhenkürzung	Art.-Nr. <b>Z007</b>	-
Breitenkürzung	Art.-Nr. <b>Z008</b>	-
Tiefenkürzung bis max. 33 cm Korpus-tiefe	Art.-Nr. <b>Z009</b>	-

**Korpus zerlegbar**

Art.-Nr. **Z069**

HINWEIS: Paneele + Wandborde können wegen dem Metall nicht gekürzt werden

Weitere Sonderanfertigungen gerne auf Anfrage!

**Wir sind zertifizierter Möbel-Hersteller.**

Mehr Informationen hierzu finden Sie auf Seite 3 unter den Produktinformationen.

