

# Möbel LETZ

*Finden und Wohlfühlen*



## Typenplan

Velvet von HAPO - Boxspringliege altrosa

### **Wichtiger Hinweis für Sie**

Etwaige Hinweise des Herstellers in dieser Produktinformation, die sich auf die Gewährleistung beziehen, haben für Sie keinerlei Bindungswirkung und können von Ihnen ignoriert werden. Ihre gesetzlichen Gewährleistungsrechte als Verbraucher uns gegenüber, als Ihrem Verkäufer, werden dadurch in keiner Weise berührt oder eingeschränkt. Sie können sich wegen aller Mängel jederzeit an uns wenden. Darüber hinaus gehende Herstellergarantien bleiben natürlich unberührt. Dieser Artikel wird hergestellt von HAPO Produktions- und Vertriebs GmbH & Co.KG, Schönberger Weg 1-2, 39539 Havelberg, Deutschland, [info@hapo-polsterbetten.de](mailto:info@hapo-polsterbetten.de)

Möbel Letz GmbH  
Am Gewerbepark 11  
06895 Zahna-Elster

Tel.: 035383 - 6018 50

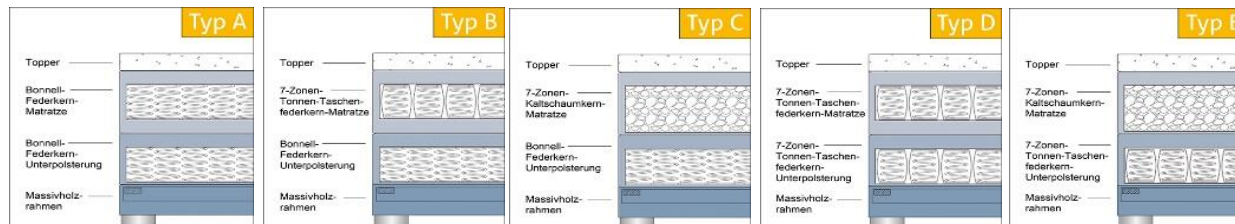
Fax.: 035383 - 6018 17

Liegehöhe: Komforthöhe ca. 58 cm (ohne Topper)

## Boxspring-Umbauliege VELVET mit Bettkasten seitlich klappbar Stoffklasse C

	Liegequalität Basis-Typ A	Liegequalität Basis-Typ B	Liegequalität Basis-Typ C	Liegequalität Basis-Typ D	Liegequalität Basis-Typ E	*Aufpreis	*Aufpreis Härtegrad	*Aufpreis Härtegrad	*Aufpreis	*Aufpreis
Matratze	Bonnellfederkernmatratze	7-Zonen-Tonnen-Taschen-Federkern-Matratze	7-Zonen-Kaltschaum-Matratze	7-Zonen-Tonnen-Taschen-Federkern-Matratze	7-Zonen-Kaltschaum-Matratze	Matratze mit <b>1000er</b> 7-Zonen-Tonnen-Taschen-Federkern	Matratze H3 (ab 75 kg)	Matratze H4 (ab 100 kg)	Seitenteil (links und rechts gleich)	Rückwand
Gestell/Box	Bonnellfederkern			7-Zonen-Tonnentaschenfederkern		T 1000er	H3	H4	ST	RW
90 x 200										
100 x 200										
120 x 200										

Extra´s	Zubehör	Aufpreis	Aufpreis							
	Farbige Ecke - links - rechts für RW/ST-1	Rücken von Seitenteil ST-1 echt bezogen	Verstärkungs-Beschlag für Seitenteil "frei im Raum stellbar"	Topper "Standard" Komfort-schaum	Topper "Standard" Viskoelastik-schaum	Topper "Paris" Kalt-schaum	Topper "Paris" Gel-schaum	Topper "SilverCare" Kalt-schaum	Topper "SilverCare" Viskoelastik-schaum	Nachtkonsole "Boston" <b>Stoffklasse B</b> 2 Schubkästen, Parsolglasablage (getönt), Metallauszug (B 51,5 / T 38 / H 55 cm)
90 x 200 100 x 200 120 x 200	Farbwunsch inklusive bei Bedarf					-	-			



Hinweis: **DEUTSCHE QUALITÄTSWARE (KEIN IMPORT!)**

Liegehöhe: Komforthöhe ca. 58 cm (ohne Topper)

## Boxspring-Umbauliege VELVET mit Bettkasten seitlich klappbar Stoffklasse C



### Wichtige Hinweise:

- 1000er Kern: Möglich bei den Typen B und D mit 7-Zonen-Tonnentaschenfederkern! (Als Basis wird ein 500er Kern verwendet)
- Umbauteile: Der Rücken vom Seitenteil ST 1 kann gegen Aufpreis in Echtstoff bezogen werden. Der Rücken vom Seitenteil (2) und Seitenteil (3) ist immer in Echtstoff bezogen. Um die Liege links und/oder rechts "frei in den Raum" stellen zu können, bieten wir gegen Aufpreis einen Verstärkungsbeschlag für die Seitenteile an. Der Rücken von der Rückwand ist **nicht** in echt Stoff bezogen und muss generell an einer Wand stehen. (siehe Banner-Abbildung)
- Kontrastnähte:** Bei Seitenteil (ST 2) und Rückwand (RW 2) sind die Doppelnähte mit einem Kontrastgarn gesteppt (hell/dunkel). Die Farben können nicht geändert werden.  
Bei Seitenteil (ST 1) und Rückwand (RW 1) sind die Steppnähte Ton in Ton (farblich abgestimmt).
- Bett-Sonderlängen: Sind nicht möglich!
- Höhenkürzungen: Nur nach Rücksprache mit HAPO!
- Verstärkungsbeschlag: Durch zwei zusätzlich verbaute Innenwinkel im Bettkasten und dazugehöriger Beschlagplatten am Seitenteil, ist ein "frei in den Raum stellen", links und/oder rechts, möglich. Achtung: Die Rückwand muss immer an der Wand stehen!
- Farbige Ecke: Bei der Variante Seitenteil-1 und Rückwand-1 entsteht ein dekorativer Spalt an den Ecken. Die Angabe der Stoffnummer wird benötigt, sofern eine von dem Seitenteil-1/ Rückwand-1 abweichende Farbe gewünscht wird.
- Stoffklassen: Basispreise entsprechen der Stoffklasse A-C, bei jeder weiteren Stoffklasse wird ein Aufpreis berechnet.
- Stoffauswahl: Es können sämtliche Stoffe aus den HAPO-Kollektionen verwendet werden. Ausnahmen bilden Mikro-Velourse, Streich-Velourse, Polyester-Taftstoffe (Tagesdeckenstoffe) und Druckstoffe aus dem Polsterliegenbereich. Bei Unsicherheiten halten Sie bitte Rücksprache mit dem Werk. Bettgestelle, Matratzen, Kopfteil-Außenblenden (Umrandungen) können nicht in gestreiften Stoffen gefertigt werden!
- Wellenbildung: Durch die unterschiedlichen Beschaffenheiten der Bezugsmaterialien und der verarbeiteten Polyesterwolle neigen die leger verarbeiteten Modelle zu leichter Wellenbildung. Unterstützt wird diese Entwicklung dadurch, dass sich Stoff oder Kunstleder unter Einfluss von Körperwärme, Körperfeuchtigkeit und Körpergewicht mehr oder minder dehnen und dadurch "Wellen" bilden. Wellen, welche durch Dehnungseigenschaften der verwendeten Stoffe, Kunstleder oder auf Grund großer Polsterflächen entstehen, stellen keinen Sachmangel dar. Es handelt sich um einen natürlichen Vorgang, der als Charaktereigenschaft leger verarbeiteter Modelle zu sehen ist.
- Lieferhinweise: Bauwerkbedingte Gegebenheiten, Hemmnisse und Maße sind vor der Bestellung zu prüfen, damit eine mangelfreie Vertragserfüllung gewährleistet ist.

## Zubehör - Topper

Größe		Komfortschaum	Viskoelastikschaum	Technische Beschreibung	Technische Beschreibung
Standardlänge 200 cm	80 x 200 90 x 200 100 x 200 120 x 200 140 x 200 160 x 200 180 x 200 200 x 200			<b>Komfort-Schaum</b>  <p>Gesamthöhe: ca. 5-6 cm                      ComfortPur - PU-Komfortschaum mit einseitiger Sinus- (Noppen-) Profilierung (vitalisierende Oberfläche)</p> <p><u>Bezug:</u>                      Stretch-Doppeltuch aus 100% PES vesteppt mit Polyesterfaser (150 g/m<sup>2</sup>) durch Reißverschluss teilbar und waschbar bei 60 °C</p> <p><u>Spezifikation zum Schaum:</u>                      Schaumhöhe: 4 cm                      Öko-Tex Standard 100</p>	<b>Viskoelastik-Schaum</b>  <p>Gesamthöhe: ca. 5-6 cm                      MemoVita - Viskoelastik-Schaumstoff</p> <p><u>Bezug:</u>                      Stretch-Doppeltuch aus 100% PES vesteppt mit Polyesterfaser (150 g/m<sup>2</sup>) durch Reißverschluss teilbar und waschbar bei 60 °C</p> <p><u>Spezifikation zum Schaum:</u>                      Schaumhöhe: 4 cm                      Öko-Tex Standard 100</p>
*Sonderlänge 190 cm	80 x 190 90 x 190 100 x 190 120 x 190 140 x 190 160 x 190 180 x 190 200 x 190	-	-		
*Sonderlänge 210 cm	80 x 210 90 x 210 100 x 210 120 x 210 140 x 210 160 x 210 180 x 210 200 x 210	- - - -	- - - -		
*Sonderlänge 220 cm	80 x 220 90 x 220 100 x 220 120 x 220 140 x 220 160 x 220 180 x 220 200 x 220	-	-		

## Zubehör - Matratzentopper "Paris"

Größe		Kaltschaum "Paris"	Gel-Schaum "Paris"	Technische Beschreibung	Technische Beschreibung
<b>Standardlänge 200 cm</b> 120x200 nicht lieferbar!	80 x 200 90 x 200 100 x 200 140 x 200 160 x 200 180 x 200 200 x 200			<b>Kaltschaum "Paris"</b>    Gesamthöhe: ca. 6 cm  4 cm Kaltschaumkern Weiß glatter Schnitt  <u>Bezug:</u> Doppeltuch aus 68% Polyester / 27% Viskose / 5% sonstige Fasern vesteppt mit Polyesterfaser (150 g/m <sup>2</sup> ) 4-seitiger/teilbarer Reißverschluss waschbar bei 60 °C, veredelt durch den Steg und die Kordeleinfassung eingewebter Schriftzug "SilverCare"  <u>Spezifikation zum Schaum:</u> Stauchhärte: 4,0 kPa/m <sup>2</sup> Schaumhöhe: 4 cm Öko-Tex Standard 100	<b>Gel-Schaum "Paris"</b>    Gesamthöhe: ca. 6 cm  4 cm Gel-Schaumkern Blau/Weiß glatter Schnitt  <u>Bezug:</u> Doppeltuch aus 68% Polyester / 27% Viskose / 5% sonstige Fasern vesteppt mit Polyesterfaser (150 g/m <sup>2</sup> ) 4-seitiger/teilbarer Reißverschluss waschbar bei 60 °C Steg und die Kordeleinfassung eingewebter Schriftzug "SilverCare"  <u>Spezifikation zum Schaum:</u> Stauchhärte: 1,5 kPa/m <sup>2</sup> Schaumhöhe: 4 cm Öko-Tex Standard 100
<b>Besondere Eigenschaften des Bezuges:</b> Der Bezug besteht aus einem hochwertigen SilverCare-Stoff. Bei diesem neuen High-Tech-Matratzenbezug wird Silber in eine Spezialfaser eingelagert. SilverCare wirkt antibakteriell und fungizid. Es verhindert unangenehme Gerüche und ist antistatisch. Weitere Vorteile sind: - Hygienische Schlafumgebung - Lang anhaltende antibakterielle Eigenschaften <b>Besondere Eigenschaften des Kaltschaumkerns:</b> Der Kaltschaumkern zeichnet sich durch eine unregelmäßige und offenporige Struktur aus, welche mit einem Naturschwamm vergleichbar ist. Gegenüber Standard PU-Schaumstoff verfügt diese Schaumqualität über eine bessere Elastizität und geringere Dauerstauchermüdung. Er verfügt über eine hohe Tragfähigkeit und hervorragende Rückstellkraft. Die hohe Punktelastizität sorgt für eine perfekte Ergonomie. Die Klimaeigenschaften des Matratzentoppers sind vorbildlich. Auf Grund der offenen und irregulären Zellstruktur ist eine hohe Luftdurchlässigkeit, ein guter Feuchtigkeitsaustausch, sowie eine hervorragende Wärmeregulierung gewährleistet - das sorgt für ein angenehmes und gesundes Schlafklima <b>Besondere Eigenschaften des Gelschaumkerns:</b> Der Gelschaumkern besteht aus einem anschmiegsamen Spezialschaum, für ein besonders leichtes und "luftiges" Liegegefühl. Dieser Schaum ist eine Kombination aus den Vorzügen von Kaltschaum und den wohltuenden Liegeeigenschaften von Viskoelastikschaum. Er reagiert auf Belastungen und passt sich der Körperform an. Die offenporige Struktur sorgt für eine hohe Luftdurchlässigkeit und einen guten Feuchtigkeitsaustausch. Gleichzeitig wird ein besonders weiches Liegegefühl gewährleistet, unabhängig von der Raumtemperatur.					

## Zubehör - Topper "Silvercare"

Größe		Kaltschaum	Gelschaum <b>NEU!</b>	Viskoelastik- schaum		Technische Beschreibung
Standardlänge 200 cm	80 x 200 90 x 200 100 x 200 120 x 200 140 x 200 160 x 200 180 x 200 200 x 200					<p>Kaltschaumkern Gesamthöhe: ca. 9 cm 7cm Kaltschaumkern mit einseitiger Sinus-Profilierung (Noppenprofil)</p> <p>Stauchhärte: 4,8 kPa/m<sup>2</sup> Schaumhöhe: 7 cm Öko-Tex Standard 100</p>
*Sonderlänge 210 cm	80 x 210 90 x 210 100 x 210 <b>120 x 210</b> 140 x 210 160 x 210 180 x 210 200 x 210	-	-	-		<p>Gelschaumkern (<b>NEU!</b>) Gesamthöhe: ca. 9 cm 7cm Gel-Schaumkern blau/weiß glatter Schnitt</p> <p>Stauchhärte: 1,5 kPa/m<sup>2</sup> Schaumhöhe: 7 cm Öko-Tex Standard 100</p>
*Sonderlänge 220 cm	80 x 220 90 x 220 100 x 220 <b>120 x 220</b> 140 x 220 160 x 220 180 x 220 200 x 220	-	-	-		<p>Viskoelastikschaum Gesamthöhe: ca. 9 cm 7cm Viskoelastik-Schaumstoff mit einseitiger Sinus-Profilierung (Noppenprofil)</p> <p>Stauchhärte: 2,1 kPa/m<sup>2</sup> Schaumhöhe: 7 cm Öko-Tex Standard 100</p>
<p>Bezug: Doppeltuch aus 68% Polyester / 27% Viskose / 5% sonstige Fasern vesteppt mit Polyesterfaser (150 g/m<sup>2</sup>), 4-seitiger/teilbarer Reißverschluss waschbar bei 60 °C, eingewebter Schriftzug "Silvercare"</p>						