

# Möbel LETZ

*Finden und Wohlfühlen*



## Typenplan

Soft Pillow von Tom Tailor - Polsterbett anthrazite

### **Wichtiger Hinweis für Sie**

Etwaige Hinweise des Herstellers in dieser Produktinformation, die sich auf die Gewährleistung beziehen, haben für Sie keinerlei Bindungswirkung und können von Ihnen ignoriert werden. Ihre gesetzlichen Gewährleistungsrechte als Verbraucher uns gegenüber, als Ihrem Verkäufer, werden dadurch in keiner Weise berührt oder eingeschränkt. Sie können sich wegen aller Mängel jederzeit an uns wenden. Darüber hinaus gehende Herstellergarantien bleiben natürlich unberührt.

Möbel Letz GmbH  
Am Gewerbepark 11  
06895 Zahna-Elster

Tel.: 035383 - 6018 50

Fax.: 035383 - 6018 17

# Bett SOFT PILLOW

**Bettrahmen:**  
stoffbezogen,  
mit Polyätherschaumpolsterung und Polstervliesauflage

**Kopfhaupt:**  
stoffbezogen,  
mit Polyätherschaum-Ummantelung und Polstervliesauflage

**FüÙe (6,5 cm):**  
Kunststoff/Chrom KC 17





**Achtung:** bei Größe 140x200 cm ist das Kopfhauptkissen durchgehend

**Bei Bestellung bitte angeben: wenn Kopfhaupt OHNE TOM TAILOR Druck gewünscht wird.**



	Bett mit Kopfhaupt ohne Matratzen und ohne Lattenroste	Bett mit Kopfhaupt ohne Matratzen und ohne Lattenroste	Bett mit Kopfhaupt ohne Matratzen und ohne Lattenroste	Bett mit Kopfhaupt ohne Matratzen und ohne Lattenroste	Bett mit Kopfhaupt ohne Matratzen und ohne Lattenroste
	Liegefläche geteilt	Liegefläche geteilt	Liegefläche geteilt	Liegefläche im Ganzen	Liegefläche im Ganzen
alle Maße sind CirkamaÙe					
<b>Liegefläche:</b>	<b>200x200</b>	<b>180x200</b>	<b>160x200</b>	<b>140x200</b>	<b>90x200</b>
Breite:	224	204	184	164	114
Tiefe:	236	236	236	236	236
Höhe (BK / KH):	43/95	43/95	43/95	43/95	43/95
Liegehöhe:	variabel	variabel	variabel	variabel	variabel
Stoffgr. 5 Stoffgr. 8 Stoffgr. 16					
Stoffbedarf in m B 1,4 m	11,7	9,7	9,7	8,7	8,7

**Achtung:** bei Textilleder-Bezug und bei dem Stoffen KTTU und TGU und TSV ist der TOM TAILOR Print am Kopfteil nicht möglich!

		200x200 (2 Stk. á 100x200)	180x200 (2 Stk. á 90x200)	160x200 (2 Stk. á 80x200)	140x200 (1 Stk. á 140x200)	90x200 (1 Stk. á 90x200)
<b>Einlege-Lattenroste:</b>						
Lattenrost	TTLR01					
Lattenrost	TTLR02					
<b>Matratzen:</b>						
Matratze	TTMA02					
Matratze	TTMA04					

MODELL	BESCHREIBUNG
<p><b>TT LR 01</b></p> 	<ul style="list-style-type: none"> <li>- Schichtholzrahmen</li> <li>- 14 Doppellattenelemente gelagert in flexiblen Kautschukkappen</li> <li>- 3-fach Mittelgurt</li> <li>- individuelle Härtegradeinstellung im Beckenbereich</li> <li>- mehrfach verleimte beharzte bzw. foliierte Schichtholzfederleisten</li> <li>- holmüberlagernde Anordnung der Schichtholzfederleisten</li> <li>- Höhe: 8 cm</li> <li>- geeignet für Körpergewicht bis 130 kg</li> </ul>
<p><b>TT LR 02</b></p> 	<ul style="list-style-type: none"> <li>- Schichtholzrahmen</li> <li>- Kopf- und Fußhochstellung</li> <li>- 14 Doppellattenelemente gelagert in flexiblen Kautschukkappen</li> <li>- 3-fach Mittelgurt</li> <li>- individuelle Härtegradeinstellung im Beckenbereich</li> <li>- mehrfach verleimte beharzte bzw. foliierte Schichtholzfederleisten</li> <li>- holmüberlagernde Anordnung der Schichtholzfederleisten</li> <li>- Höhe: 8,5 cm</li> <li>- geeignet für Körpergewicht bis 130 kg</li> </ul>

## Matratzen:

MODELL	BESCHREIBUNG
<p><b>TT MA 02</b></p> 	<p>punktelastischer 5-Zonen-Kaltschaumkern mit Wellenkonturschnitt, Beckenkomfortzone, Schulterkomfortzone und Kopf- und Fußzone Kernhöhe: 14 cm</p> <p>Elastisches Doppeltuch, abnehmbar mit 4-seitigem Zipp, versteppt mit Klimahohlfaser, waschbar bis 60 °C, für Allergiker geeignet, ohne Wendeschlaufen</p> <p>Höhe: ca. 16 cm</p> <p>Härtegrad: mittelfest H 2</p>
<p><b>TT MA 04</b></p> 	<p>Kern: punktelastischer 5-Zonen-Tonnentaschenfederkern mit Vliesabdeckung und hochwertiger Polyätherschaum-Ummantelung Bezug: elastisches Doppeltuch, abnehmbar mit 4-seitigem Zipp, versteppt mit Klimahohlfaser, waschbar bis 60 °C, für Allergiker geeignet, mit Wendeschlaufen</p> <p>Höhe: ca. 19 cm</p> <p>Härtegrad: mittelfest H 2 oder fest H 3</p>