

Möbel LETZ

Finden und Wohlfühlen



Typenplan

E-Motion von Gruber - Eckgarnitur Variante rechts rose

Wichtiger Hinweis für Sie

Etwaige Hinweise des Herstellers in dieser Produktinformation, die sich auf die Gewährleistung beziehen, haben für Sie keinerlei Bindungswirkung und können von Ihnen ignoriert werden. Ihre gesetzlichen Gewährleistungsrechte als Verbraucher uns gegenüber, als Ihrem Verkäufer, werden dadurch in keiner Weise berührt oder eingeschränkt. Sie können sich wegen aller Mängel jederzeit an uns wenden. Darüber hinaus gehende Herstellergarantien bleiben natürlich unberührt. Dieser Artikel wird hergestellt von Gruber Polstermöbel, Werkstraße 11-13, 96242 Sonnefeld, Deutschland, info@gruber-polster.de

Möbel Letz GmbH
Am Gewerbepark 11
06895 Zahna-Elster

Tel.: 035383 - 6018 50

Fax.: 035383 - 6018 17

Modell E-Motion



TREND
LINE

GRUBER
POLSTER-COLLECTION



MADE IN GERMANY

Komplett handgemacht in Deutschland:
ZUSCHNITT, NÄHEN, POLSTERN





Bestellhinweise:

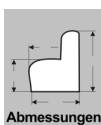
- Gestell:** - Massives Holzgestell, alle tragenden Teile aus Buchenholz bzw. Tischlerplatte.
 - Seitenwangen mit Werkstoffplatte. Gestelle verleimt und gedübelt.
- Sitz:** - Sitz in graziler Optik
 - Sitzkonzept "Trendline" --> **ACHTUNG:** Verstärkungspaket nicht möglich!
 mit Sitzvarianten "SOFT", "MEDIUM" und "KOMFORT" (s. S. 5)
- Rücken:** - Rückenkissen (Bodenkissen) sind vorgestellt befestigt und leger bezogen
 - **Rückenteile sind standardmäßig manuell hochstellbar (RHV)!**
 - **Rückenteile sind optional manuell hochstellbar (RHV) und in der Sitztiefe (STV) verstellbar!**
 alle Rücken echt bezogen
 - Polyschaumkissen und Fillauflage
 - **Achtung:** Durch den manuell hochstellbaren Rücken ergibt sich eine Gesamthöhe von ca.105 cm / ca.107 cm
 - Gummigurtunterfederung, Polyschaumabdeckung
- Armlehne:** - bodenfreies Armteil - leger gepolstert
 - Polyschaumkissen und Fillauflage
- Fußausführung:** - Alubügel F530, schwarz matt - Metallkufe F536, schwarz matt
 - Alubügel F532, chrono - Metallkufe F537, chrono
 - Metallfuß F150, schwarz matt - Buche-Holzfuß F220 *1), schräg
 - Metallfuß F151, chrono - Eiche-Holzfuß *F221, schräg
- Holzfarben:** - P4 - kirschbaumfarbig | P11 - wengefarbig | P16 RAL 9005 - schwarz | P40 - natur | P43 - eichefarbig rustikal
 (andere Normbeiztöne gegen Aufpreis möglich!) * 1) *bitte bei Bestellung Beizton angeben!*
- Fußstütze:** - Eichefuß *F221 nur in den Farben "natur geölt" und "bianco geölt" möglich!
 - Funktion muss frei herauschwingen können, einbaufähig in alle Elementbreiten
 - Belastbar bis 15 kg - gegen Aufpreis
- Rückenspannteile:** - immer im Original- Stoff
 bzw. -Leder bezogen
- Seitenwangen:** - in Futterstoff
 - gegen Aufpreis: Seitenboden im Original-Stoff
 - gegen Aufpreis: Seitenabschlussblende (SAB)
- Bezug:** - Modell ist in Stoff und Leder lieferbar. **- Streifen- und Karostoffe nicht möglich!**
- Nähte:** - Bei Ledergarnituren sind veränderte Zuschnitte und Nahtbilder gegenüber Stoffverarbeitung üblich.
 - Zier-, Kapp- oder Doppelnähte können in der Stoff- oder Lederausführung unterschiedlich ausfallen.
 - Herstellungsbedingt können in der Stoffausführung Nähte entfallen oder durch einfache Nähte ersetzt werden.
- Allgemeines:** - moderne, bodenfreie, leger gearbeitete Garnitur mit gewollter Faltenbildung
 - vorspannlose, legere Verarbeitung
 - Bitte beachten Sie, dass bei bodenfreien Modellen eventuell zusätzliche eine Metallkufe, ein Alu-Bügel oder zwei Füße gebraucht werden.
 Wenn Sie zusätzliche Einzelelemente oder Sofas ohne Armlehnen als Zwischenbauteile verwenden, kann es sein, dass die Tragfähigkeit der Polstermöbel nicht gewährleistet ist. Um die Stabilität sicher zu stellen, ist es erforderlich, eine oder mehrere Metallkufen unter zu bauen.
- RüsCHFalten sind modellbedingt
 - Faltenbildung in Sitz und Rücken sind modellbedingt und stellen keinen Grund zur Beanstandung dar!
 - Wellen- oder Muldenbildung im Gebrauch sind je nach Bezugsart warentypisch.
 - Alle angegebenen Maße sind ca.-Maße in cm und auf der Grundlage von Fertigungszeichnungen errechnet.
 - Wenn Sie mehrere Einzelelemente oder Sofas ohne Armlehne als Zwischenbauteile stellen möchten, können Maßtoleranzen bei den einzelnen Polsterelementen untereinander durch z.B. Versatz, Spalte, Elementverbinder oder Bezugsmaterial (Stoff/Leder) von bis zu + ca. 2cm pro Type möglich sein.

ACHTUNG: Optische und polstertechnische Abweichungen zwischen fest gepolsterten Typen und baugleichen Funktionstypen sind technisch nicht zu vermeiden!

Gesamtbreite: siehe jeweiliges Element "Außenmaß"

Gesamthöhe:	79cm oder 81cm 105 cm oder 107 cm*)
Gesamttiefe:	89 cm
Sitzhöhe:	43 cm oder 45 cm
Sitztiefe:	50 cm 63 cm*)

*) bei hochgestelltem Rücken



Abmessungen

Typen-Darstellung sind schematisch und beinhalten keine Modellspezifikation.
 Abweichungen bzw. Korrektur von irrtümlichen Angaben behalten wir uns vor.

MADE IN GERMANY

Komplett handgemacht in Deutschland:
 ZUSCHNITT, NÄHEN, POLSTERN





Modellname /-nummer:

E-Motion



506 (SH=43cm)

507 (SH=45cm)

Seitenansicht Rückenteil mit RHV



Rückenteile sind standardmäßig manuell hochstellbar (RHV).

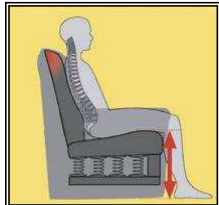
Seitenansicht Rückenteil mit RHV und STV



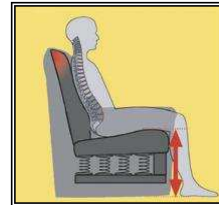
Rückenteile sind optional manuell hochstellbar (RHV) und in der Sitztiefe verstellbar (RHV/STV).

Sitzhöhe (SH):

43cm



45cm





Fußausführung:

F 530



Alu-Bügel, schwarz matt

F 532



Alu-Bügel, chrono

F536

Metallkufe, schwarz matt



F537

Metallkufe, chrono



F150

Metallfuß, schwarz matt



F151

Metallfuß, chrono



F220 *1)

Buche-Holzfuß, schräg



***F221**

Eiche-Holzfuß, schräg



***1) bitte bei Bestellung Beizton angeben!**

P4 - kirschbaumfarbig | P11 - wengefarbig | P16 RAL 9005 - schwarz | P40 - natur | P43 - eichefarbig rustikal
(andere Normbeiztöne gegen Aufpreis möglich!)

Eichefuß *F221 nur in den Farben "natur geölt" und "bianco geölt" möglich!



* Sitzkonzept Trendline (SK):



Standard



TrendLine Sitzkomfort
„SOFT“

- 1 Gestell aus Buche-Holzwerkstoffen
- 2 Unterfederung Sitz mit dauerelastischen Metall-Wellenfedern
- 3 Sitzpolster aus Polyurethan-Schaum im RG 40 kg
- 4 Unterfederung Rücken durch flexible Polstergurte
- 5 Unterfederung Rücken durch Polyurethan-Schaum
- 6 Rückenpolster aus formgeschnittenem Polyurethan-Schaum
- 7 Dielenabdeckung im Bezug vernäht



Wird nichts bei der Bestellung angegeben, wird automatisch "SOFT" geliefert!

Aufpreis



TrendLine Sitzkomfort
„MEDIUM“

- 1 Gestell aus Buche-Holzwerkstoffen
- 2 Unterfederung Sitz mit dauerelastischen Metall-Wellenfedern
- 3 Sitzpolster mit Bonellfederkern und PU-Schaumstoffabdeckung
- 4 Unterfederung Rücken durch flexible Polstergurte
- 5 Unterfederung Rücken durch Polyurethan-Schaum
- 6 Rückenpolster aus formgeschnittenem Polyurethan-Schaum
- 7 Dielenabdeckung im Bezug vernäht

Aufpreis





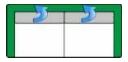
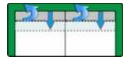
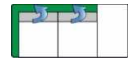
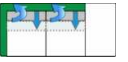
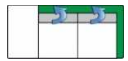
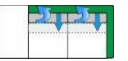


TrendLine Sitzkomfort
„KOMFORT“

- 1 Gestell aus Buche-Holzwerkstoffen
- 2 Unterfederung Sitz mit dauerelastischen Metall-Wellenfedern
- 3 Sitzpolster mit Taschenfederkern und PU-Schaumstoffabdeckung
- 4 Unterfederung Rücken durch flexible Polstergurte
- 5 Unterfederung Rücken durch Polyurethan-Schaum
- 6 Rückenpolster aus formgeschnittenem Polyurethan-Schaum
- 7 Dielenabdeckung im Bezug vernäht

Modell E-Motion

Sessel & Sofas mit 2 Armlehnen & Canape (mit Funktion)

Typ	Funktions-Sessel RHV 1-sitzig Sitzraster 66cm Rücken echt	Funktions-Sessel STV 1-sitzig Sitzraster 66cm Rücken echt	Funktions-Sofa RHV 2-sitzig Sitzraster 66cm Rücken echt	Funktions-Sofa STV 2-sitzig Sitzraster 66cm Rücken echt	Funktions-Sofa RHV 2,5-sitzig Sitzraster 82cm Rücken echt	Funktions-Sofa STV 2,5-sitzig Sitzraster 82cm Rücken echt		Funktions-Canape RHV 3-sitzig Sitzraster 66cm Rücken echt	Funktions-Canape STV 3-sitzig Sitzraster 66cm Rücken echt
bei Stoff:									
	AT beidseitig	AT beidseitig	AT beidseitig	AT beidseitig	AT beidseitig	AT beidseitig		AT links	AT links
Bestell-Nr.	11/65/RHV	11/65/.. ..RHV/STV	S/22/65/RHV	S/22/65/.. ..RHV/STV	S/22/80/RHV	S/22/80/.. ..RHV/STV	--	CA/21/RHV	CA/21/.. ..RHV/STV
									
								AT rechts	AT rechts
Bestell-Nr.							--	CA/12/RHV	CA/12/.. ..RHV/STV
	inkl. manueller Rückenhochstell- Funktion!	inkl. manueller Rückenhochstell- Funktion und Sitztiefen- verstellung!	inkl. manueller Rückenhochstell- Funktion!	inkl. manueller Rückenhochstell- Funktion und Sitztiefen- verstellung!	inkl. manueller Rückenhochstell- Funktion!	inkl. manueller Rückenhochstell- Funktion und Sitztiefen- verstellung!		inkl. manueller Rückenhochstell- Funktion!	inkl. manueller Rückenhochstell- Funktion und Sitztiefen- verstellung!
ca. Außenmaß in cm	106	106	172	172	204	204	--	204	204

ca. Stoffbedarf in m

STOFF
Fremdstoff
Stoffgruppe 6
Stoffgruppe 7
Stoffgruppe 8
Stoffgruppe 9
Stoffgruppe 10
Stoffgruppe 11
Stoffgruppe 12
Q2 by Rohleder











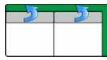

LEDER - alle Typen mit "RÜCKEN ECHT"

Casay / Arcade
Lavita / Napoli
Naomi

Aufpreis für TRENDLINE-Sitzkonzept ...





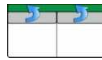

Medium FK-S
Komfort TFK-S

Elemente & Sofas mit einer Armlehne (mit Funktion)

Typ	Funktions- Element RHV	Funktions- Element STV	Funktions- Sofa RHV	Funktions- Sofa STV	Funktions- Sofa RHV	Funktions- Sofa STV			
	1-sitzig	1-sitzig	2-sitzig	2-sitzig	2,5-sitzig	2,5-sitzig			
bei Stoff:	Sitzraster 66cm	Sitzraster 66cm	Sitzraster 66cm	Sitzraster 66cm	Sitzraster 82cm	Sitzraster 82cm			
	Rücken echt	Rücken echt	Rücken echt	Rücken echt	Rücken echt	Rücken echt			
									
	AT links	AT links	AT links	AT links	AT links	AT links			
Bestell-Nr.	10/65/RHV	10/65/.. ..RHV/STV	S/20/65/RHV	S/20/65/.. ..RHV/STV	S/20/80/RHV	S/20/80/.. ..RHV/STV	--	--	--
									
	AT rechts	AT rechts	AT rechts	AT rechts	AT rechts	AT rechts			
Bestell-Nr.	01/65/RHV	01/65/.. ..RHV/STV	S/02/65/RHV	S/02/65/.. ..RHV/STV	S/02/80/RHV	S/02/80/.. ..RHV/STV	--	--	--
	inkl. manueller Rückenhochstell- Funktion!	inkl. manueller Rückenhochstell- Funktion und Sitztiefen- verstellung!	inkl. manueller Rückenhochstell- Funktion!	inkl. manueller Rückenhochstell- Funktion und Sitztiefen- verstellung!	inkl. manueller Rückenhochstell- Funktion!	inkl. manueller Rückenhochstell- Funktion und Sitztiefen- verstellung!			
ca. Außenmaß in cm	86	86	152	152	184	184	--	--	--
ca. Stoffbedarf in m									
STOFF									
Fremdstoff							--	--	--
Stoffgruppe 6							--	--	--
Stoffgruppe 7							--	--	--
Stoffgruppe 8							--	--	--
Stoffgruppe 9							--	--	--
Stoffgruppe 10							--	--	--
Stoffgruppe 11							--	--	--
Stoffgruppe 12							--	--	--
Q2 by Rohleder							--	--	--
LEDER - alle Typen mit "RÜCKEN ECHT"									
Casay / Arcade							--	--	--
Lavita / Napoli							--	--	--
Naomi							--	--	--
Aufpreis für TRENDLINE-Sitzkonzept ...									
Medium FK-S							--	--	--
Komfort TFK-S							--	--	--

Modell E-Motion

Zwischenelemente ohne Armlehnen (mit Funktion)

Typ	Funktions- Element RHV	Funktions- Element STV	Funktions- Sofa RHV	Funktions- Sofa STV	Funktions- Sofa RHV	Funktions- Sofa STV			
	1-sitzig	1-sitzig	2-sitzig	2-sitzig	2,5-sitzig	2,5-sitzig			
bei Stoff:	Sitzraster 66cm	Sitzraster 66cm	Sitzraster 66cm	Sitzraster 66cm	Sitzraster 82cm	Sitzraster 82cm			
	Rücken echt	Rücken echt	Rücken echt	Rücken echt	Rücken echt	Rücken echt			
									
	ohne AT	ohne AT	ohne AT	ohne AT	ohne AT	ohne AT			
Bestell-Nr.	19/65/RHV	19/65/.. ..RHV/STV	S/29/65/RHV	S/29/65/.. ..RHV/STV	S/29/80/RHV	S/29/80/.. ..RHV/STV	--	--	--

Bestell-Nr.							--	--	--
	inkl. manueller Rückenhochstell- Funktion!	inkl. manueller Rückenhochstell- Funktion und Sitztiefen- verstellung!	inkl. manueller Rückenhochstell- Funktion!	inkl. manueller Rückenhochstell- Funktion und Sitztiefen- verstellung!	inkl. manueller Rückenhochstell- Funktion!	inkl. manueller Rückenhochstell- Funktion und Sitztiefen- verstellung!			

ca. Außenmaß in cm	66	66	132	132	164	164	--	--	--
--------------------	----	----	-----	-----	-----	-----	----	----	----

ca. Stoffbedarf in m

STOFF			
Fremdstoff	--	--	--
Stoffgruppe 6	--	--	--
Stoffgruppe 7	--	--	--
Stoffgruppe 8	--	--	--
Stoffgruppe 9	--	--	--
Stoffgruppe 10	--	--	--
Stoffgruppe 11	--	--	--
Stoffgruppe 12	--	--	--
Q2 by Rohleder	--	--	--

LEDER - alle Typen mit "RÜCKEN ECHT"

Casay / Arcade	--	--	--
Lavita / Napoli	--	--	--
Naomi	--	--	--

Aufpreis für TRENDLINE-Sitzkonzept ...

Medium FK-S	--	--	--
Komfort TFK-S	--	--	--

Modell E-Motion

Abschlusselemente ohne Armlehnen (mit Funktion)

Typ	Funktions-Hocker-Abschluss	Funktions-Hocker-Abschluss
bei Stoff:	1-sitzig Rücken echt Sitzraster 82cm	1-sitzig Rücken echt Sitzraster 82cm



links



links

Bestell-Nr.	HA/16/RHV	HA/16/..	--	--	--	--	--	--	--
		<u>..RHV/STV</u>							



rechts



rechts

Bestell-Nr.	HA/61/RHV	HA/61/..	--	--	--	--	--	--	--
		<u>..RHV/STV</u>							

inkl. manueller
Rückenhochstell-
Funktion!

inkl. manueller
Rückenhochstell-
Funktion und
Sitztiefen-
verstellung!

ca. Außenmaß in cm	132	132	--	--	--	--	--	--	--
--------------------	-----	-----	----	----	----	----	----	----	----

ca. Stoffbedarf in m

STOFF	--	--	--	--	--	--	--	--
Fremdstoff	--	--	--	--	--	--	--	--
Stoffgruppe 6	--	--	--	--	--	--	--	--
Stoffgruppe 7	--	--	--	--	--	--	--	--
Stoffgruppe 8	--	--	--	--	--	--	--	--
Stoffgruppe 9	--	--	--	--	--	--	--	--
Stoffgruppe 10	--	--	--	--	--	--	--	--
Stoffgruppe 11	--	--	--	--	--	--	--	--
Stoffgruppe 12	--	--	--	--	--	--	--	--
Q2 by Rohleder	--	--	--	--	--	--	--	--

LEDER - alle Typen mit "RÜCKEN ECHT"

Casay / Arcade	--	--	--	--	--	--	--
Lavita / Napoli	--	--	--	--	--	--	--
Naomi	--	--	--	--	--	--	--

Aufpreis für TRENDLINE-Sitzkonzept ...

Medium FK-S	--	--	--	--	--	--	--
Komfort TFK-S	--	--	--	--	--	--	--

Modell E-Motion

Longchair / Eckelemente (mit Funktion)

Hocker

Typ	Funktions-Club-Longchair	Funktions-Club-Longchair	Infos Longchair	Funktions-Club-Longchair XL	Funktions-Eckteil RHV	Hockerbank
bei Stoff:	1,5-sitzig Sitzraster 82cm Rücken echt	*motorisch Sitzraster 82cm Rücken echt	mit Relaxfunktion motorisch * und mit eingebauter Sensorsteuerung (Touch it Technology) davorstehend links od. rechts, arnteilseitig innenliegend! Rücken und Sitz können mittels Motor in die gewünschte Position gebracht werden / Wandfrei.	1,5-sitzig Sitzraster 82cm Rücken echt	1-sitzig Rücken echt	
Bestell-Nr.	CL/21/RHV	CL/21/RFMT/..RHV		CL/21/XL/RHV	09/RHV/2	HOBA
Bestell-Nr.	CL/12/RHV	CL/12/RFMT/..RHV		CL/12/XL/RHV		
	inkl. manueller Rückenhochstell-Funktion!	inkl. manueller Rückenhochstell-Funktion!	ca. Liegefläche ausgezogen:	inkl. manueller Rückenhochstell-Funktion!	inkl. manueller Rückenhochstell-Funktion!	Nur die Variante Medium FK-Sitz möglich!
ca. Liegefläche:	130x82cm	130x82cm	186x82cm	160x82cm		Komfort FK-Sitz <u>nicht</u> möglich!
m. RHV hochgestellt:	142x82cm	142x82cm	218x82cm	172x82cm		
ca. Außenmaß in cm	102x166	102x166	--	102x196	89x89	90x60

ca. Stoffbedarf in m

STOFF	
Fremdstoff	
Stoffgruppe 6	
Stoffgruppe 7	
Stoffgruppe 8	
Stoffgruppe 9	
Stoffgruppe 10	
Stoffgruppe 11	
Stoffgruppe 12	
Q2 by Rohleder	

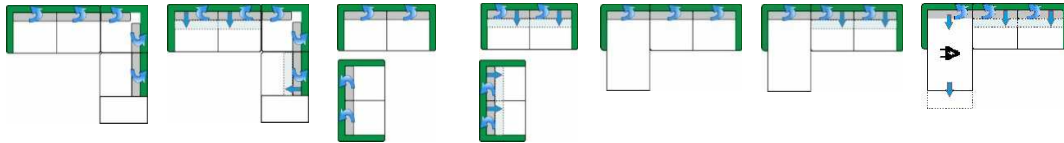
LEDER - alle Typen mit "RÜCKEN ECHT"

Casay / Arcade	
Lavita / Napoli	
Naomi	

Aufpreis für TRENDLINE-Sitzkonzept ...

Medium FK-S	
Komfort TFK-S	-- nicht lieferbar!

Kombinations-Beispiele



Zusammenstellung:	S/20/80/RHV 09/RHV/2 HA/61/RHV	S/20/80/.. ..RHV/STV 09/RHV/2 HA/61/.. <u>..RHV/STV</u>	S/22/80/.. ..RHV S/22/65/.. ..RHV	S/22/80/.. ..RHV/STV S/22/65/.. ..RHV/STV	CL/21/RHV S/02/80/.. ..RHV	CL/21/RHV S/02/80/.. ..RHV/STV	CL/21/.. ../RFMT/RHV S/02/80/.. ../RHV/STV
--------------------------	--------------------------------------	---	--	--	----------------------------------	--------------------------------------	---

Detailinformationen siehe Einzeltyp bzw. Typenspalte!

ca. Platzbedarf in cm	273x221	273x221	--	--	166x286	166x286	166x286	--	--
-----------------------	---------	---------	----	----	---------	---------	---------	----	----

ca. Stoffbedarf in m

STOFF		
Fremdstoff	--	--
Stoffgruppe 6	--	--
Stoffgruppe 7	--	--
Stoffgruppe 8	--	--
Stoffgruppe 9	--	--
Stoffgruppe 10	--	--
Stoffgruppe 11	--	--
Stoffgruppe 12	--	--
Q2 by Rohleder	--	--

LEDER - alle Typen mit "RÜCKEN ECHT"

Casay / Arcade	--	--
Lavita / Napoli	--	--
Naomi	--	--


Aufpreis für TRENDLINE-Sitzkonzept ...

Medium FK-S	--	--
Komfort TFK-S	--	--

Zubehör

Aufpreise Zubehör

Typ	Stoffmetrage pro Meter	Aufpreis je Seite für Seitenboden in Originalstoff	Aufpreis je Seite für Seitenabschlussblende	Aufpreis je Seite für Funktions-Seitenabschlussblende	Wurfkissen pro Stück	Kissen groß pro Stück	Nierenkissen pro Stück	Kissen 50 pro Stück	Kissen 50/30 pro Stück
-----	---------------------------	--	---	---	-------------------------	--------------------------	---------------------------	------------------------	---------------------------



Bestell-Nr.	lfdm / m ²	SBO	SAB	SAB/FU	KI	KI/G	NIKI	KI/50	KI/50/30
	Stoffe (lfdm) liegen zwischen 1,35m bis 1,40m breit! Leder (m ²) nur ganze Häute lieferbar! Zuschnitte werden mit Verschnitt berechnet!	für feststehende Elemente ohne Funktion (Sofas, Zwischenbauelemente, ...)	für Funktionsteile mit Sitzverstellung (Sitzvorzug, Querschläfer, ...)	für Funktionsteile mit Rückenverstellung (98/ERV/2, 99/ERV/2, ES/./RF, L././RFMT, R././RFMT, ...)					
		Bei Abschluss ohne Armlehne zwingend erforderlich!			Füllung: HCS Kugelfasern und Polyschaum-Sticks				
		Achtung: Nachträgliche Montage ist nur schwer möglich!			Achtung: Wird immer passend zum jeweils bestellten Modell gefertigt! Nachträgliche Montage ist nur schwer möglich!				
ca. Außenmaß in cm	--	--	3	3	40x40	55x55	62x32	50x50	50x30
ca. Stoffbedarf in m	--	0,60	0,70	1,00	0,65	0,90	0,90	0,80	0,65

STOFF

Fremdstoff -

Stoffgruppe 6

Stoffgruppe 7

Stoffgruppe 8

Stoffgruppe 9

Stoffgruppe 10

Stoffgruppe 11

Stoffgruppe 12

Q2 by Rohleder

LEDER

Casay / Arcade

Lavita / Napoli

Naomi

Artikel	Lederpflegeset	Pflegeset "Active Line" by Höpke	Armeilfuß Höhe 3,5cm	Stützfuß Höhe 6,5cm od. 9cm od. 12cm	Stützfuß Höhe 13,5cm od. 14,5cm od. 16,5cm	Stützfuß Höhe 18cm od. 19cm od. 22cm	Aufpreis je Holzfuß Sondernormbeizton
	pro Set	pro Set	je Fuß	je Fuß	je Fuß	je Fuß	

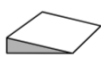
Einzelbest.

-- --

Zubehör

Aufpreise Zubehör

Typ	Keilkissen pro Stück	Keilkissen groß pro Stück	Kopfrolle pro Stück	Aufpreis pro Stück für zusätzliche Seiten- tasche
-----	-------------------------	--	------------------------	---




Bestell-Nr.	Keilkissen	Keilkissen groß	KORO		--	--
				Bei Typen mit Kabelhand- schalter wird standardmäßig eine Seitentasche angebracht!		
ca. Außenmaß in cm	35x35x8	50x30x12	ø15x50	--	--	--
ca. Stoffbedarf in m	0,60	0,70	0,50	0,40	--	--
STOFF						
Fremdstoff						
Stoffgruppe 6						
Stoffgruppe 7						
Stoffgruppe 8						
Stoffgruppe 9						
Stoffgruppe 10						
Stoffgruppe 11						
Stoffgruppe 12						
Q2 by Rohleder						
LEDER						
Casay / Arcade						
Lavita / Napoli						
Naomi						

Artikel	Gleiter (Kunststoff) Höhe 1,5cm od. 2,5cm od. 3,5cm pro Stück	Gleiter (Kunststoff) Höhe 5cm ⇔ pro Stück	Achtung: Nur für Typen <u>ohne</u> Funktion möglich. Funktionstypen nur auf Anfrage!	Gleiter (Kunststoff) Höhe 6,5cm od. 9cm od. 12cm pro Stück	Rollen (Kunststoff) Höhe 3,5cm pro Stück	Rollen (Kunststoff) Höhe 5cm pro Stück	Stein-/ Parkettrollen (Kunststoff) Höhe 3,5cm pro Stück	Stein-/ Parkettrollen (Kunststoff) Höhe 5cm pro Stück
Einzelbest.								--
an Stelle Gleiter 3,5cm	--							--
an Stelle Rollen 3,5cm	--	--	--	--	--			--



Aufpreis für Sondermaße - Kürzungen in der Breite



- bei jedem Modell möglich!
- bei Stoff- und Ledergarnituren!
- mit GRUBER-Sitzkonzept (Sano-Select) komplett möglich!

NEU

Funktionsteile sind ausgenommen!!!

Aufpreis je Typ in Stoff und Leder

Aufpreis für Typen 1-sitzig	Aufpreis für Typen 2-sitzig / offene Abschlüsse	Aufpreis für Typen 3-sitzig / 2,5-sitzig	Aufpreis für Typen Hocker
11/50; 10/50; 01/50; 19/50; 11/55; 10/55; 01/55; 19/55; 11/60; 10/60; 01/60; 19/60; 10/65; 01/65; 19/65; 10/70; 01/70; 19/70; 10/75; 01/75; 19/75; 10/90; 01/90; 19/90; AH/13; AH/31	S/22/50; S/20/50; S/02/50; S/29/50; S/22/55; S/20/55; S/02/55; S/29/55; S/22/60; S/20/60; S/02/60; S/29/60; S/22/65; S/20/65; S/02/65; S/29/65; * HA/16; * HA/61; * HA/26; * HA/62; 25/50; 52/50; 25; 52; 35/50; 53/50; 35; 53; 27/50; 72/50; 37/50; 73/50; * ES/80; * ES/08; * R/21; * R/12; * O/21; * O/12 * L/21; * L/12; * CL/21; * CL/12	S/33/60; S/30/60; S/03/60; S/39/60; S/33/50; S/30/50; S/03/50; S/39/50; S/33/55; S/30/55; S/03/55; S/39/55; S/22/70; S/20/70; S/02/70; S/29/70; S/22/75; S/20/75; S/02/75; S/29/75; S/22/80; S/20/80; S/02/80; S/29/80; S/22/90; S/20/90; S/02/90; S/29/90; CA/21; CA/12	55 HO-65 WHO MHO HOBA

* Kürzung nur am Hockerteil!