

# Möbel LETZ

*Finden und Wohlfühlen*



## Typenplan

Linus von Paidi - Kinderzimmer-Set: Kleiderschrank und Kojenbett

### **Wichtiger Hinweis für Sie**

Etwaige Hinweise des Herstellers in dieser Produktinformation, die sich auf die Gewährleistung beziehen, haben für Sie keinerlei Bindungswirkung und können von Ihnen ignoriert werden. Ihre gesetzlichen Gewährleistungsrechte als Verbraucher uns gegenüber, als Ihrem Verkäufer, werden dadurch in keiner Weise berührt oder eingeschränkt. Sie können sich wegen aller Mängel jederzeit an uns wenden. Darüber hinaus gehende Herstellergarantien bleiben natürlich unberührt. Dieser Artikel wird hergestellt von PAIDI Möbel GmbH, Hauptstraße 87, 97840 Hafenlohr, Deutschland, [info@paidi.de](mailto:info@paidi.de)

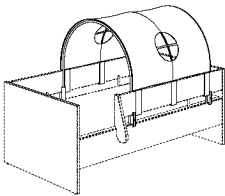
Möbel Letz GmbH  
Am Gewerbepark 11  
06895 Zahna-Elster

Tel.: 035383 - 6018 50

Fax.: 035383 - 6018 17

# Linus

**Front:** Kieselgrau, **Korpus:** Eiche-Montana-Nachbildung  
**Deck- und Bodenplatte + Regalböden:** Eiche-Montana-Nachbildung  
**Griffe + Füße:** Anthrazit, **Betten:** Kieselgrau/Eiche-Montana-Nachbildung

| Type  | Beschreibung   | Artikel-Nummer    |  |
|---|--|-------------------|--|
| <b>Babybett</b><br><br>(z)   | <b>70 x 140 cm</b> <b>AIRWELL® Comfort</b><br>2 Schlupfsprossen<br>Federleistenrost<br>4-fach höhenverstellbar<br>Außenmaße ca.: L / B / H in cm<br>143,4 / 76,2 / 82,3  | <b>133 900 6</b>  |  |
| <br>Kindersofa hoch<br><br>Juniorbett | <b>Umbauseiten (2 Stück) für den Umbau vom Babybett zum Kindersofa hoch oder Juniorbett</b> <b>Kieselgrau</b><br>Außenmaße ca.: L / H / T in cm<br>139,0 / 18,4 / 2,2  | <b>233 103 9</b>  |  |
| <b>Sicherheits-Set</b><br><br>(z) Juniorstufe  | <b>Sicherheits-Set 70 x 140 cm für den Umbau vom Babybett zu Juniorstufe, Kindersofa hoch bzw. niedrig</b> <b>Kieselgrau</b><br>2 Bettseiten, 1 Schutzseite und 1 Absturzsicherung<br>Außenmaße ca.:<br>L 139,0 cm | <b>219 970 7</b>  |  |
| <b>Ergänzungen zum Sicherheits-Set</b><br><br>(z)  | <b>Spielzelt</b> <b>Befestigung in silber</b><br>in 9 verschiedenen Farbkombinationen siehe Tabelle unten<br>100% Baumwolle<br>Außenmaße ca.:<br>L / H / T in cm<br>77,0 / 37,0 / 75,0                             | <b>119 440 9*</b> |  |




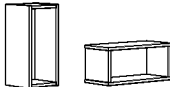

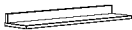
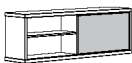
\* Bitte zur Artikel-Nr. die entsprechende Stoff-Nr. angeben:

| Stoff-Nr. | Farbe              | Stoff-Nr. | Farbe                   |
|-----------|--------------------|-----------|-------------------------|
| 8         | Rosé/Weiß          | 39        | Pastellgrün/Anthrazit   |
| 10        | Hellblau/Weiß      | 51        | Allover "Afrika"        |
| 11        | Brombeere/Weiß     | 52        | Allover "Wikinger"      |
| 34        | Hellblau/Anthrazit | 53        | Allover "Schmetterling" |
| 35        | Türkis/Weiß        |           |                         |

Alle Stoffe aus 100 % Baumwolle und bei 30 °C waschbar.

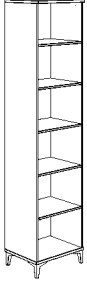


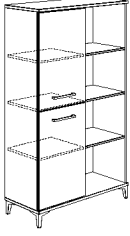
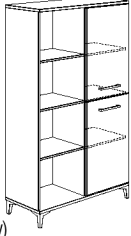
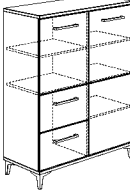
# Linus

**Front:** Kieselgrau, **Korpus:** Eiche-Montana-Nachbildung  
**Deck- und Bodenplatte + Regalböden:** Eiche-Montana-Nachbildung  
**Griffe + Füße:** Anthrazit, **Betten:** Kieselgrau/Eiche-Montana-Nachbildung

| Type   | Beschreibung   | Artikel-<br>Nummer  |                   |                  |
|--|--|---|-------------------|------------------|
| <b>Kommode</b><br><br>(v)                         | 3 Schubkästen mit Facheinteilung,<br>oberer Schubkasten mit Vollauszug<br><br>Außenmaße ca.: B / H / T in cm<br>110,0 / 91,5 / 55,6      | <b>133 500 6</b>  |                   |                  |
|  | <b>Schubkasten-Einsatz mit Utensilienschale</b><br>1 Stück passt in einen Schubkasten  | <b>261 990 0</b>  |                   |                  |
| <b>Wickelaufsatz</b><br><br>(z)                  | für die Kommode 133 500 6<br><br>Außenmaße ca.: B / H / T in cm<br>123,5 / 2,2 (12,5) / 78,7<br><br>Wickelfläche ca.: B 84,2 / T 75,1 cm | <b>133 710 6</b>  |                   |                  |
| <b>Wandbox</b><br><b>quadratisch</b><br><br>(a) | Außenmaße ca.: B / H / T in cm<br>35,0 / 35,0 / 18,7   | <b>Kieselgrau</b>   | <b>217 252 9</b>  |                  |
|  | <b>rechteckig</b><br><br>(a)                          | kann quer oder hochkant<br>montiert werden<br><br>Außenmaße ca.: B / H / T in cm<br>40,0 / 18,5 / 18,7                                    | <b>Kieselgrau</b> | <b>217 251 9</b> |
|  | <b>rechteckig lang</b><br><br>(a)                     | Außenmaße ca.: B / H / T in cm<br>70,0 / 18,5 / 18,7  | <b>Kieselgrau</b> | <b>217 254 9</b> |
| <b>Wandregal</b><br><br>(z)                     | 1 Boden<br><br>Außenmaße ca.: B / H / T in cm<br>94,8 / 8,2 / 22,5   | <b>133 701 6</b>  |                   |                  |
|  | <br>(z)   | 1 Schiebetür<br>1 Mittelwand<br>1 Einlegeboden (links oder rechts montierbar)<br><br>Außenmaße ca.: B / H / T in cm<br>86,4 / 29,0 / 20,0 | <b>133 743 6</b>  |                  |





# Linus

**Front:** Kieselgrau, **Korpus:** Eiche-Montana-Nachbildung  
**Deck- und Bodenplatte + Regalböden:** Eiche-Montana-Nachbildung  
**Griffe + Füße:** Anthrazit, **Betten:** Kieselgrau/Eiche-Montana-Nachbildung

| Type  | Beschreibung   | Artikel-<br>Nummer  |  |
|---|--|---|--|
| <b>Standregale</b><br><br>(v)  | 6 offene Fächer<br><br>Außenmaße ca.: B / H / T in cm<br>48,4 / 204,6 / 39,6                                     | <b>133 620 6</b>  |  |
| <b>offen</b> <b>4 Türen</b><br><br>(v) <br>(v)                  | 8 Fächer<br>wahlweise offen, mit 4 oder 2 Türen<br><br><br>Außenmaße ca.: B / H / T in cm<br>94,8 / 157,5 / 39,6 | <b>offen</b> <b>133 650 6</b><br><b>4 Türen</b> <b>133 655 6</b><br><b>2 Türen links</b> <b>133 651 6</b><br><b>2 Türen rechts</b> <b>133 652 6</b> |  |
| <b>2 Türen links</b> <b>2 Türen rechts</b><br><br>(v) <br>(v) |  |   |  |
| <b>Highboard</b><br><br>(v)  | 2 Türen<br>5 Einlegeböden<br>2 Schubkästen<br><br>Außenmaße ca.: B / H / T in cm<br>94,8 / 119,1 / 39,6          | <b>133 570 6</b>  |  |

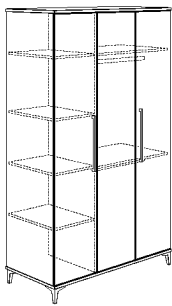

# Linus

**Front:** Kieselgrau, **Korpus:** Eiche-Montana-Nachbildung  
**Deck- und Bodenplatte + Regalböden:** Eiche-Montana-Nachbildung  
**Griffe + Füße:** Anthrazit, **Betten:** Kieselgrau/Eiche-Montana-Nachbildung

| Type  | Beschreibung   | Artikel-<br>Nummer  |                  |
|---|--|---|------------------|
| <b>Lowboard plus</b><br><br>(v)  | 4 Fächer<br>1 Schiebetür<br>1 Fachboden (im unteren linken Fach)<br><br>Außenmaße ca.: B / H / T in cm<br>123,5 / 59,9 / 39,6  | <b>133 171 6</b>  |                  |
|   | <b>Schubkasten-Set</b><br>2 Schubkästen passend für die beiden oberen Fächer   | <b>233 302 2</b>  |                  |
| <br>(v)                          | 2 Fächer<br>1 Fachboden (im unteren linken Fach)<br>2 Schubkästen<br><br>Außenmaße ca.: B / H / T in cm<br>123,5 / 59,9 / 39,6 | <b>133 175 6</b>  |                  |
| <b>Schreibtisch</b><br><br>(v) | <p style="text-align: center;"><b>Eiche-Montana-Nachbildung</b></p> Außenmaße ca.: B / H / T in cm<br>130,0 / 72,7 / 70,0      | <b>133 750 6</b>  |                  |
|   | <b>Funktionsboard</b><br><br>(z)            | <p><b>Platte in:</b> Kieselgrau</p> <p><b>Einhängeschalen in:</b> 1 x silberfarbig, 2 x Schwarz</p> <p>Zur Montage an die Schreibtischplatte. Sorgt für noch bessere Ordnung auf dem Schreibtisch. Als Ablage für Schreibutensilien, Smartphone, Deko &amp; Co. Je drei unterschiedlich breite Eihängeschalen.</p> <p>Außenmaße ca.: B / H / T in cm<br/>           81,0 / 16,0 / 2,2</p> | <b>133 831 6</b> |

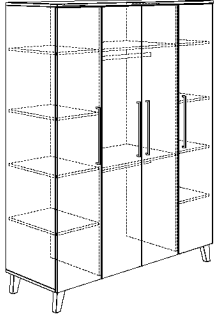

# Linias

**Front:** Kieselgrau, **Korpus:** Eiche-Montana-Nachbildung  
**Deck- und Bodenplatte + Regalböden:** Eiche-Montana-Nachbildung  
**Griffe + Füße:** Anthrazit, **Betten:** Kieselgrau/Eiche-Montana-Nachbildung

| Type   | Beschreibung   | Artikel-<br>Nummer |                  |  |
|--|--|--------------------|------------------|--|
| <b>Kleiderschrank 3T</b><br><br><br><br>(v) | 3 Türen<br>1 Mittelwand<br>4 Einlegeböden, schmal<br>2 Einlegeböden, breit<br>2 Kleiderstangen<br><br>Außenmaße ca.: B / H / T in cm<br>123,5 / 204,6 / 55,6   | <b>133 010 6</b>   |                  |  |
|  | <b>zusätzlicher Einlegeboden für Kleiderfach</b><br>Größe ca.: B / H / T in cm<br>79,4 / 1,6 / 51,3  | <b>233 921 9</b>   |                  |  |
|  | <b>zusätzlicher Einlegeboden für Wäschefach</b><br>Größe ca.: B / H / T in cm<br>38,9 / 1,6 / 51,3   | <b>233 920 9</b>   |                  |  |
|  | <b>zusätzliche Kleiderstange für Kleiderfach</b><br>L 78,8 cm  | <b>222 704 4</b>   |                  |  |
|  | <b>zusätzliche Kleiderstange für Wäschefach</b><br>L 38,3 cm   | <b>222 704 3</b>   |                  |  |
|  | <b>Wäschefach-Unterteilung</b><br>passt nur hinter die linke Tür   | <b>Kreideweiß</b>  | <b>261 886 5</b> |  |
|  | <b>Schubkasten-Set 2S</b><br>passt hinter alle Türen,<br>mit 2 Schubkästen und 1 Utensilienschale  | <b>Kreideweiß</b>  | <b>261 882 1</b> |  |
|  | <b>Knopf-Set 1 (4 Stück)</b><br>je 1 Knopf in den Farben Hellgelb, Dunkelgelb, Weiß<br>und Taupe; zum Ankleben   |                    | <b>261 999 6</b> |  |
|  | <b>Knopf-Set 2 (4 Stück)</b><br>je 1 Knopf in den Farben Hellblau, Dunkelblau, Weiß<br>und Taupe; zum Ankleben   |                    | <b>261 999 7</b> |  |
|  | <b>LED-Leuchte "Lucky Lite"</b><br>Akku betrieben (per USB-A wiederaufladbar), zur Montage<br>innerhalb von Schränken, mit Bewegungsmelder   |                    | <b>209 100 9</b> |  |
| <b>Innen-Spiegel</b><br><br>              | <b>für den Einbau in den Kleiderschrank</b><br>Passt hinter alle Türen.<br>Kanten geschliffen.<br>Wird mit Spiegelklebeband auf der Türinnenseite befestigt.<br><br>Außenmaße ca.: B / H / T in cm<br>30,0 / 140,0 / 0,5 | <b>131 999 9</b>   |                  |  |

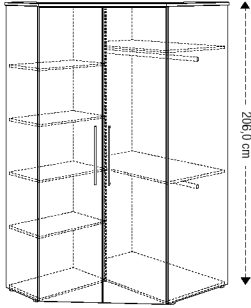
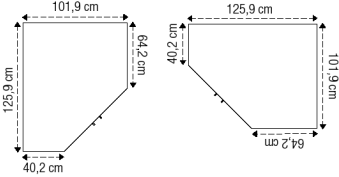
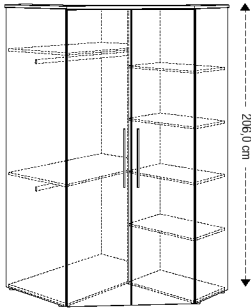
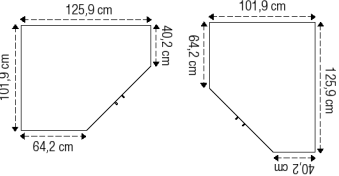

# Linias

**Front:** Kieselgrau, **Korpus:** Eiche-Montana-Nachbildung  
**Deck- und Bodenplatte + Regalböden:** Eiche-Montana-Nachbildung  
**Griffe + Füße:** Anthrazit, **Betten:** Kieselgrau/Eiche-Montana-Nachbildung

| Type   | Beschreibung   | Artikel-<br>Nummer                    |  |
|--|--|---------------------------------------|--|
| <b>Kleiderschrank 4T</b><br><br>(v) | 4 Türen<br>2 Mittelwände<br>8 Einlegeböden, schmal<br>2 Einlegeböden, breit<br>2 Kleiderstangen<br><br>Außenmaße ca.: B / H / T in cm<br>164,0 / 204,6 / 55,6  | <b>133 020 6</b>                      |  |
|  | <b>zusätzlicher Einlegeboden für Innenfach</b><br>Größe ca.: B / H / T in cm<br>79,4 / 1,6 / 51,3  | <b>233 921 9</b>                      |  |
|  | <b>zusätzlicher Einlegeboden für Außenfächer</b><br>Größe ca.: B / H / T in cm<br>38,9 / 1,6 / 51,3  | <b>233 920 9</b>                      |  |
|  | <b>zusätzliche Kleiderstange für Innenfach</b><br>L 78,8 cm  | <b>222 704 4</b>                      |  |
|  | <b>zusätzliche Kleiderstange für Außenfächer</b><br>L 38,3 cm  | <b>222 704 3</b>                      |  |
|  | <b>Wäschefach-Unterteilung</b><br>passt hinter die beiden Außentüren   | <b>Kreideweiß</b><br><b>261 886 5</b> |  |
|  | <b>Schubkasten-Set 2S</b><br>passt hinter alle Türen,<br>mit 2 Schubkästen und 1 Utensilienschale  | <b>Kreideweiß</b><br><b>261 882 1</b> |  |
|  | <b>Knopf-Set 1 (4 Stück)</b><br>je 1 Knopf in den Farben Hellgelb, Dunkelgelb, Weiß<br>und Taupe; zum Ankleben   | <b>261 999 6</b>                      |  |
|  | <b>Knopf-Set 2 (4 Stück)</b><br>je 1 Knopf in den Farben Hellblau, Dunkelblau, Weiß<br>und Taupe; zum Ankleben   | <b>261 999 7</b>                      |  |
|  | <b>LED-Leuchte "Lucky Lite"</b><br>Akku betrieben (per USB-A wiederaufladbar), zur Montage<br>innerhalb von Schränken, mit Bewegungsmelder   | <b>209 100 9</b>                      |  |
| <b>Innen-Spiegel</b><br>          | <b>für den Einbau in den Kleiderschrank</b><br>Passt hinter alle Türen.<br>Kanten geschliffen.<br>Wird mit Spiegelklebeband auf der Türinnenseite befestigt.<br><br>Außenmaße ca.: B / H / T in cm<br>30,0 / 140,0 / 0,5 | <b>131 999 9</b>                      |  |

# Linus

**Front:** Kieselgrau, **Korpus:** Eiche-Montana-Nachbildung  
**Deck- und Bodenplatte + Regalböden:** Eiche-Montana-Nachbildung  
**Griffe + Füße:** Anthrazit, **Betten:** Kieselgrau/Eiche-Montana-Nachbildung

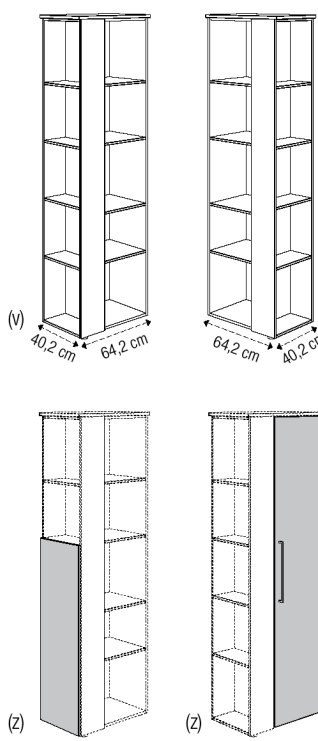
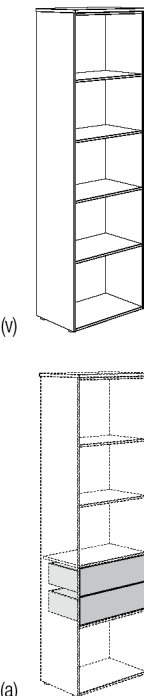
| Type   | Beschreibung  | Artikel-<br>Nummer  |  |
|--|---|---|--|
| <p><b>Eck-Kleiderschrank 2T</b></p> <p><b>Aufbau schmale Seite links</b></p>  <p>(v)</p>  <p><b>Aufbau schmale Seite rechts</b></p>   | <p>2 Türen<br/>           4 Einlegeböden, schmal<br/>           2 Einlegeböden, breit<br/>           2 Kleiderstangen</p> <p>Kann mit der schmalen Seite <b>links oder rechts</b> aufgebaut werden.</p> <p>Außenmaße ca.: B / H / T in cm<br/>           101,9 / 206,0 / 125,9</p> <p><b>zusätzlicher Einlegeboden für Kleiderfach</b><br/>           Größe ca.: B / H / T in cm<br/>           97,5 / 1,6 / 58,8</p> <p><b>zusätzlicher Einlegeboden für Wäschefach</b><br/>           Größe ca.: B / H / T in cm<br/>           59,8 / 1,6 / 35,8</p> <p><b>Wäschefach-Unterteilung</b>                      <b>Kreideweiß</b><br/>           passt ins Wäschefach</p> <p><b>Schubkasten-Set 2S</b>                                      <b>Kreideweiß</b><br/>           passt ins Kleiderfach,<br/>           mit 2 Schubkästen und 1 Utensilienschale</p> <p><b>Knopf-Set 1 (4 Stück)</b><br/>           je 1 Knopf in den Farben Hellgelb, Dunkelgelb, Weiß und Taupe; zum Ankleben</p> <p><b>Knopf-Set 2 (4 Stück)</b><br/>           je 1 Knopf in den Farben Hellblau, Dunkelblau, Weiß und Taupe; zum Ankleben</p> <p><b>LED-Leuchte "Lucky Lite"</b><br/>           Akku betrieben (per USB-A wiederaufladbar), zur Montage innerhalb von Schränken, mit Bewegungsmelder</p> | <p>133 050 6</p> <p>233 900 9</p> <p>233 901 9</p> <p>235 880 4</p> <p>261 880 3</p> <p>261 999 6</p> <p>261 999 7</p> <p>209 100 9</p> | <p><b>Erweiterungsmöglichkeiten</b> für den Eck-Kleiderschrank finden Sie <b>auf den folgenden Seiten.</b></p> |
| <p><b>Innen-Spiegel</b></p>   | <p><b>für den Einbau in den Kleiderschrank</b><br/>           Passt hinter alle Türen.<br/>           Kanten geschliffen.<br/>           Wird mit Spiegelklebeband auf der Türinnenseite befestigt.</p> <p>Außenmaße ca.: B / H / T in cm<br/>           30,0 / 140,0 / 0,5</p>   | <p>131 999 9</p>  |  |



# Linias

Front: Kieselgrau, Korpus: Eiche-Montana-Nachbildung  
 Deck- und Bodenplatte + Regalböden: Eiche-Montana-Nachbildung  
 Griffe + Füße: Anthrazit, Betten: Kieselgrau/Eiche-Montana-Nachbildung

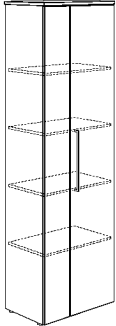
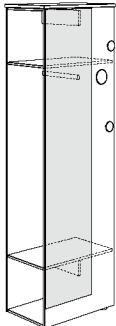

## Erweiterungen für Eck-Kleiderschrank

| Type  | Beschreibung   | Artikel-Nummer  |
|---|--|---|
| <p><b>Eck-Regal</b></p> <p><b>Aufbau schmale Seite links</b>      <b>Aufbau schmale Seite rechts</b></p>  | <p>4 schmale Einlegeböden<br/>4 breite Einlegeböden</p> <p>Kann mit der schmalen Seite <b>links oder rechts aufgebaut</b> und entsprechend an die schmale oder breite Seite vom Eck-Kleiderschrank 2T angebaut werden.</p> <p>Außenmaße ca.: B / H / T in cm<br/>40,2 / 206,0 / 64,2</p> <p><b>zusätzlicher Einlegeboden für schmale Seite</b><br/>Größe ca.: B / H / T in cm<br/>36,1 / 1,6 / 18,6</p> <p><b>zusätzlicher Einlegeboden für breite Seite</b><br/>Größe ca.: B / H / T in cm<br/>39,6 / 1,6 / 35,8</p> <p><b>Kurze Tür für schmale Seite</b><br/>Außenmaße ca.: B / H / T in cm<br/>39,1 / 120,7 / 1,6</p> <p><b>Lange Tür für breite Seite</b><br/>Außenmaße ca.: B / H / T in cm<br/>40,9 / 201,4 / 1,6</p> | <p><b>133 680 6</b></p> <p><b>233 902 6</b></p> <p><b>233 903 4</b></p> <p><b>233 700 9</b></p> <p><b>233 701 9</b></p> |
| <p><b>Anstell-Regal</b></p>    | <p>5 offene Fächer</p> <p>Kann an die schmale oder breite Seite vom Eck-Kleiderschrank 2T angestellt werden.</p> <p>Außenmaße ca.: B / H / T in cm<br/>64,2 / 206,0 / 40,2</p> <p><b>zusätzlicher Einlegeboden</b><br/>Größe ca.: B / H / T in cm<br/>59,8 / 1,6 / 35,8</p> <p><b>Schubkasteneinsatz 2S</b><br/>2 Schubkästen mit "Push-to-open-Funktion"</p> <p>Passt in das dritte und vierte Fach von oben beim Anstell-Regal.<br/>Es können maximal 2 Sets eingebaut werden.</p> <p>Außenmaße ca.: B / H / T in cm<br/>59,8 / 36,8 / 35,5</p>  | <p><b>133 690 6</b></p> <p><b>233 904 4</b></p> <p><b>233 890 9</b></p>   |

# Linus







**Front:** Kieselgrau, **Korpus:** Eiche-Montana-Nachbildung  
**Deck- und Bodenplatte + Regalböden:** Eiche-Montana-Nachbildung  
**Griffe + Füße:** Anthrazit, **Betten:** Kieselgrau/Eiche-Montana-Nachbildung

## Erweiterungen für Eck-Kleiderschrank

| Type  | Beschreibung  | Artikel-<br>Nummer  |                  |
|---|---|---|------------------|
| <b>Anstell-Element 2T</b><br><br>(v)   | 2 Türen<br>4 Einlegeböden<br><br>Kann an die schmale oder breite Seite vom Eck-Kleiderschrank 2T angestellt oder frei aufgestellt werden.<br><br>Außenmaße ca.: B / H / T in cm<br>64,2 / 206,0 / 40,2<br><br><b>zusätzlicher Einlegeboden</b><br>Größe ca.: B / H / T in cm<br>59,8 / 1,6 / 35,8 | <b>133 695 6</b><br><br><br><br><br><br><b>233 904 4</b>  |                  |
|   | <b>Garderobe</b><br><br>(v)   | 2 Einlegeböden<br>1 Kleiderstange<br>1 Spiegel<br>3 Knöpfe zum Aufhängen von Kleidung, Taschen, Accessoires, Rucksäcken usw.<br><br>Kann an die schmale oder breite Seite vom Eck-Kleiderschrank 2T angestellt oder frei aufgestellt werden.<br><br>Außenmaße ca.: B / H / T in cm<br>64,2 / 206,0 / 40,2 | <b>133 670 6</b> |
| <b>Aufbaubeispiele für Eck-Kleiderschrank mit Erweiterungen</b>   |   |   |                  |
|   |   |   |                  |
| <b>Anbau links breite Seite:</b><br>Eck-Regal mit kurzer Tür  |   |   |                  |
| <b>Anbau links breite Seite:</b> Garderobe mit Spiegel<br><b>Anbau rechts schmale Seite:</b> Eck-Regal  |   |   |                  |
| <b>Anbau links breite Seite:</b> Eck-Regal mit langer und kurzer Tür<br><b>Anbau rechts schmale Seite:</b> Anstell-Regal mit 2x Schubkasteneinsatz, Anstell-Element 2T, Garderobe mit Spiegel |   |   |                  |

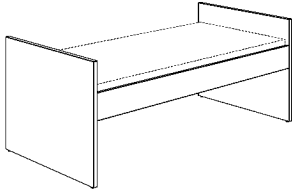
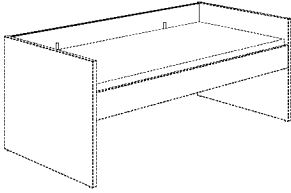
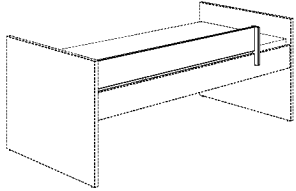
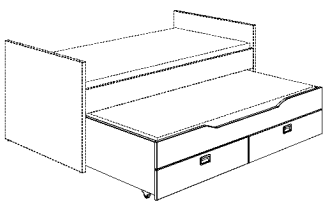
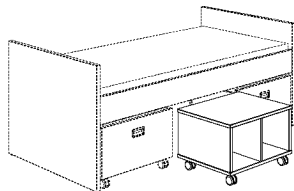
# Linus

**Front:** Kieselgrau, **Korpus:** Eiche-Montana-Nachbildung  
**Deck- und Bodenplatte + Regalböden:** Eiche-Montana-Nachbildung  
**Griffe + Füße:** Anthrazit, **Betten:** Kieselgrau/Eiche-Montana-Nachbildung

| Type  | Beschreibung   | Artikel-<br>Nummer                                       |  |
|---|--|--|--|
| <b>Nachtkommode</b><br><br>(a)   | 1 offenes Fach<br>1 Schubkasten<br><br>Außenmaße ca.: B / H / T in cm<br>48,4 / 49,0/ 39,6   | <b>133 580 6</b>   |  |
| <b>Jugendliege</b><br>schwebend<br><br>(z)<br>Aufbau Rückwand-Paneel rechts<br><br><br>Aufbau Rückwand-Paneel links          | 90 x 200 cm<br>120 x 200 cm<br>140 x 200 cm<br><br>inkl. Rückwand-Paneel + Bettbox<br>Häupter + Bettseiten<br>ohne Matratze und<br>ohne Federleistenrost<br><br>Das Rückwand-Paneel kann mit der Bettbox auf der linken<br>oder auf der rechten Seite montiert werden.<br><br>Außenmaße ca.: L / B / H in cm<br>206,6 / 138,3, 168,3 oder 188,3 / 88,3 | <b>133 915 6</b><br><b>133 916 6</b><br><b>133 917 6</b> |  |
| <b>Jugendliege</b><br>schwebend<br><br>(z)   | 90 x 200 cm<br>120 x 200 cm<br>140 x 200 cm<br><br>Häupter + Bettseiten<br>ohne Matratze und<br>ohne Federleistenrost<br><br>Außenmaße ca.: L / B / H in cm<br>204,4 / 95,7, 125,7 oder 145,7 / 79,4   | <b>133 815 6</b><br><b>133 816 6</b><br><b>133 817 6</b> |  |
| <b>Rückwand-Paneel</b><br>mit Bettbox<br><br>(z)<br>Aufbau Rückwand-Paneel rechts<br><br><br>Aufbau Rückwand-Paneel links | für Jugendliege 90 x 200 cm<br>für Jugendliege 120 x 200 cm<br>für Jugendliege 140 x 200 cm<br><br>Das Rückwand-Paneel kann mit der Bettbox auf der linken<br>oder auf der rechten Seite montiert werden.<br><br>Außenmaße ca.: B / H / T in cm<br>105,3, 135,3 oder 155,3 / 88,3 / 20,9   | <b>233 065 9</b><br><b>233 066 9</b><br><b>233 067 9</b> |  |

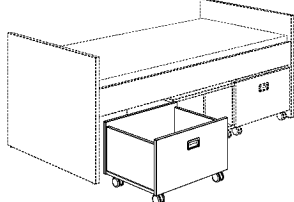
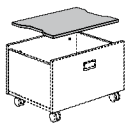
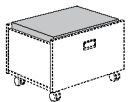
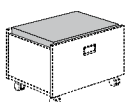
# Linus

**Front:** Kieselgrau, **Korpus:** Eiche-Montana-Nachbildung  
**Deck- und Bodenplatte + Regalböden:** Eiche-Montana-Nachbildung  
**Griffe + Füße:** Anthrazit, **Betten:** Kieselgrau/Eiche-Montana-Nachbildung

| Type   | Beschreibung   | Artikel-<br>Nummer                              |  |
|--|--|---|--|
| <b>Kojenbett</b><br><br>(z)                                   | <p style="text-align: right;"><b>Liegefläche:</b></p> <p>Häupter + Bettseiten<br/>ohne Matratze und<br/>ohne Federleistenrost</p> <p style="text-align: right;"><b>90 x 200 cm</b><br/><b>120 x 200 cm</b></p> <p>Konstruktionsbedingt empfehlen wir die Verwendung<br/>der auf Seite 13 aufgeführten Federleistenroste</p> <p>Außenmaße ca.: L / B / H in cm<br/>205,6 / 95,7 oder 125,7 / 80,8</p> | <p><b>133 890 6</b></p> <p><b>133 892 6</b></p> |  |
| <b>Schutzseite</b><br>                                       | <p style="text-align: center;"><b>Eiche-Montana-Nachbildung</b></p> <p>Schutzseite hinten</p> <p>Außenmaße ca.: L / B / H in cm<br/>200,0 / 2,2 / 18,0</p>   | <p><b>232 100 6</b></p>                         |  |
| <b>Absturzsicherung</b><br>rechts oder links montierbar<br> | <p style="text-align: center;"><b>Eiche-Montana-Nachbildung</b></p> <p>Absturzsicherung + Halterung</p> <p>Außenmaße ca.: L / B / H in cm<br/>156,0 / 2,2 / 18,0</p>   | <p><b>232 110 6</b></p>                         |  |
| <b>Unterschiebebett</b><br><br>(v)                          | <p style="text-align: right;"><b>Griffe Anthrazit</b></p> <p><b>Liegefläche 90 x 190 cm</b></p> <p>passt unter das Kojenbett,<br/>mit Universalrollen (für harte und weiche Böden),<br/>mit 2 großen Schubladen,</p> <p>ohne Matratze und ohne Federleistenrost,<br/>Matratzengröße 90 x 190 x ca. 12 cm</p> <p>Außenmaße ca.: L / B / H in cm<br/>198,0 / 94,9 / 40,4</p>                           | <p><b>133 889 9</b></p>                         |  |
| <b>Rollregal</b><br><br>(v)                                 | <p><b>2 Fächer</b></p> <p>3 Stück passen auf jeder Seite unter das Kojenbett,<br/>4 Universalrollen (2 feststellbar)</p> <p>Außenmaße ca.: L / B / H in cm<br/>65,0 / 47,0 / 40,4</p>  | <p><b>232 805 6</b></p>                         |  |

# Linás

**Front:** Kieselgrau, **Korpus:** Eiche-Montana-Nachbildung  
**Deck- und Bodenplatte + Regalböden:** Eiche-Montana-Nachbildung  
**Griffe + FüÙe:** Anthrazit, **Betten:** Kieselgrau/Eiche-Montana-Nachbildung

| Type  | Beschreibung   | Artikel-<br>Nummer |  |
|---|--|--------------------|--|
| <b>Rollbox</b><br><br>(v)            | <p style="text-align: right;"><b>Griff Anthrazit</b></p> <p>3 Stück passen auf jeder Seite unter das Kojenbett,<br/>4 Universalrollen (2 feststellbar)</p> <p>AußenmaÙe ca.: L / B / H in cm<br/>65,0 / 47,0 / 40,4</p>  | <b>232 800 6</b>   |  |
| <br>(a)                              | <p><b>Abdeckung für die Rollbox</b><br/>zum Einlegen, mit 2 Grifföffnungen</p> <p>AußenmaÙe ca.: L / B / H in cm<br/>59,1 / 42,3 / 1,8</p>   | <b>232 801 6</b>   |  |
| <b>Sitzpolster für Rollbox</b><br> | <p><b>Baumwolle</b></p> <p style="text-align: right;"><b>Farben siehe unten</b></p> <p><b>Hinweis:</b> Nur in Verbindung mit der Abdeckung für Rollbox (232 801 1) verwendbar.</p> <p>Bezug: 100% <b>Baumwolle</b>, gesteppt, abnehmbar, bei 30 °C waschbar</p> <p>AußenmaÙe ca.: L / B / H in cm<br/>59,0 / 42,2 / 5,0</p>                              | <b>131 993 1*</b>  |  |
|                                    | <p><b>Mikrofaser</b></p> <p style="text-align: right;"><b>Farben siehe unten</b></p> <p><b>Hinweis:</b> Nur in Verbindung mit der Abdeckung für Rollbox (232 801 1) verwendbar.</p> <p>Bezug: <b>Mikrofaser</b>, ungesteppt, 90% Polyester, 10% Baumwolle, abnehmbar, bei 30 °C waschbar</p> <p>AußenmaÙe ca.: L / B / H in cm<br/>59,0 / 42,2 / 5,0</p> | <b>131 991 1*</b>  |  |




\* Bitte zur Artikel-Nr. die entsprechende Stoff-Nr. angeben:

| Stoff-Nr. | Farbe      | Stoff-Nr. | Farbe       |
|-----------|------------|-----------|-------------|
| 3 - 93005 | Rosé       | 3 - 93013 | Kiwigrün    |
| 3 - 93007 | Beige      | 3 - 93014 | Anthrazit   |
| 3 - 93010 | Brombeere  | 3 - 93015 | Türkis      |
| 3 - 93011 | Hellblau   | 3 - 93016 | Taupe       |
| 3 - 93012 | Dunkelblau | 3 - 93018 | Pastellgrün |

\* Bitte zur Artikel-Nr. die entsprechende Stoff-Nr. angeben:

| Stoff-Nr. | Farbe      | Stoff-Nr. | Farbe    |
|-----------|------------|-----------|----------|
| 6 - 97006 | Pink       | 6 - 97016 | Eisblau  |
| 6 - 97009 | Dunkelblau | 6 - 97017 | Petrol   |
| 6 - 97010 | Hellgrau   | 6 - 97018 | Mintgrün |
| 6 - 97011 | Grau       | 6 - 97019 | Zartrosa |
| 6 - 97013 | Ecreu      |           |          |

# Federleistenroste

| Type  | Beschreibung  | Artikel-Nummer  |  |
|---|---|---|--|
| Federleistenroste<br>Standard, fest stehend<br><br>(a)   | 16 Federleisten, mehrfach verleimt,<br>die Federleisten lagern in Kunststofflagern,<br>Mittelgurt zur Lastverteilung<br><br><b>Massiv-Holz</b><br><br><b>90 x 190 cm</b>  | <b>183 030 0</b>  |  |
| Federleistenroste<br>Comfort, fest stehend<br><br>(a)  | <b>Massiv-Holz</b><br><br>28 Federleisten, mehrfach verleimt,<br>die Federleisten lagern in flexiblen Schwenklagern,<br>Mittelzonen-Verstärkung durch 5 Doppelleisten,<br>Mittelgurt zur Lastverteilung<br><br><b>90 x 190 cm</b><br><b>90 x 200 cm</b>   | <b>183 060 0</b><br><b>183 050 0</b>  |  |
|   | <b>120 x 190 cm</b>   | <b>183 121 9</b>  |  |
|   | <b>120 x 200 cm</b>   | <b>183 121 0</b>  |  |
|   | <b>140 x 190 cm</b>   | <b>183 141 9</b>  |  |
|   | <b>140 x 200 cm</b>   | <b>183 141 0</b>  |  |
| Federleistenroste<br>Comfort, verstellbar<br><br>(a)   | <b>Kopf- und Fußteilverstellung über Rasterbeschläge</b><br><b>Massiv-Holz</b><br>28 Federleisten, mehrfach verleimt,<br>die Federleisten lagern in flexiblen Schwenklagern,<br>Mittelzonen-Verstärkung durch 5 Doppelleisten,<br>Mittelgurt zur Lastverteilung<br><br><b>90 x 200 cm</b><br><br><b>120 x 200 cm</b><br><br><b>140 x 200 cm</b> | <div style="border: 1px solid black; padding: 5px; text-align: center;"> <b>ACHTUNG!</b><br/>           Die verstellbaren Federleistenroste dürfen aus Sicherheitsgründen nicht in Spiel-, Hoch- und Etagenbetten sowie Kojenbetten verwendet werden.         </div> <b>183 055 0</b><br><br><b>183 125 0</b><br><br><b>183 145 0</b> |  |