

# Möbel LETZ

*Finden und Wohlfühlen*



## Typenplan

Delta-LE23 von Matex - Ecksofa rechts grau

### **Wichtiger Hinweis für Sie**

Etwaige Hinweise des Herstellers in dieser Produktinformation, die sich auf die Gewährleistung beziehen, haben für Sie keinerlei Bindungswirkung und können von Ihnen ignoriert werden. Ihre gesetzlichen Gewährleistungsrechte als Verbraucher uns gegenüber, als Ihrem Verkäufer, werden dadurch in keiner Weise berührt oder eingeschränkt. Sie können sich wegen aller Mängel jederzeit an uns wenden. Darüber hinaus gehende Herstellergarantien bleiben natürlich unberührt. Dieser Artikel wird hergestellt von Matex, Przemyslowa 1, 62330 Nekla, Polen, [kundendienst@matex-polstermoebel.com.pl](mailto:kundendienst@matex-polstermoebel.com.pl)

Möbel Letz GmbH  
Am Gewerbepark 11  
06895 Zahna-Elster

Tel.: 035383 - 6018 50

Fax.: 035383 - 6018 17

## DELTA-LE23



### Gestell :

Hartholz, Spannplatte und andere Holzwerkstoffe

### Federung :

Siehe Checkliste

### Füße :

Siehe Checkliste

### Sonstiges :

Alle Typen sind im Rücken komplett echt bezogen, incl. Rückenverstellung

Die Liegefläche bei den Funktionen ist echt bezogen

Gegen Aufpreis können Seitenteile ohne Armteil (...BB - frei gestellt) echt bezogen werden.

### Bezugstoffe :

Modell ist in Haupt- und Absatzstoff lieferbar

**Bitte geben Sie bei der Ihrer Bestellung unbedingt folgende Informationen an:**

Modellname

Typenbezeichnung (AL, Rücken, Federung, Sitztiefenverstellung, Füße, Aufstellung)

Bei Stoffkombination bitte genau angeben, welcher Stoff für Korpus und welcher Stoff für Sitz sein soll

**ACHTUNG: Die Maße der Einzelemente variieren je nach der gewählten Armlehne!**

keine Mischbarkeit mit oder ohne STV möglich

### mögliche Abkürzungen der Typenbezeichnung

.. L	links
.. R	rechts
.. 3	Sofa 3-sitzig
.. 2	Sofa2- sitzig
.. 1	Element / Sessel
.. ER	Ecke mit Relaxfunktion
.. E	Ecke ohne Relaxfunktion
.. ERZ	Ecke mit Relaxfunktion - zerlegbar
.. BK	Bettkasten
.. F	Funktion
.. BB	ohne Armteil
.. KBB	mit Bettkasten, ohne Armteil
.. OTT	Ottomane mit AL. Rechts o. Links
.. M	Motor (elekt. Sitzverstellung)

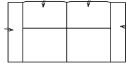
Warentypische Eigenschaften der hergestellten Möbel sind auf die Charakteristik des Produktes zurückzuführen und stellen somit keine Beanstandungsgrundlage dar. Das Ausrichten und Aufklopfen der Polstergarnitur ermöglicht die Langlebigkeit einer Polstergarnitur.

Alle Maße sind ca. Angaben und unterliegen produktionsbedingten Toleranzen. Die abgebildeten Modelle und Skizzen sind unverbindlich und können sich ändern !

# Modell: DELTA-LE23

**Artikelbezeichnung**  
ohne  
Sitztiefeverstellung

**3**  
Sofa 3-sitzig  
(incl. 2 Nierenkissen)



**3L**  
Sofa 3-sitzig  
Armlehne links  
(incl. 2 Nierenkissen)



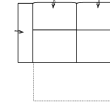
**3R**  
Sofa 3-sitzig  
Armlehne rechts  
(incl. 2 Nierenkissen)



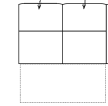
**3BB**  
Sofa 3-sitzig  
ohne Armlehnen  
(incl. 2 Nierenkissen)



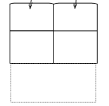
**3FL**  
Sofa 3-sitzig mit Bett  
Armlehne links  
(incl. 2 Nierenkissen)



**3FR**  
Sofa 3-sitzig mit Bett  
Armlehne rechts  
(incl. 2 Nierenkissen)



**3FBB**  
Sofa 3-sitzig mit Bett  
ohne Armlehnen  
(incl. 2 Nierenkissen)



Breite ALM, ALB, ALA, ALN

208, 208, 192, 192 cm

179, 179, 171, 171 cm

179, 179, 171, 171 cm

150, 150, 150, 150 cm

179, 179, 171, 171 cm

179, 179, 171, 171 cm

150, 150, 150, 150 cm

Höhe

83 / 101 cm

83 / 101 cm

83 / 101 cm

83 / 101 cm

83 / 101 cm

83 / 101 cm

83 / 101 cm

Tiefe

103 cm

103 cm

103 cm

103 cm

103 cm

103 cm

103 cm

Sitzhöhe

46 cm

46 cm

46 cm

46 cm

46 cm

46 cm

46 cm

Sitztiefe

56 cm

56 cm

56 cm

56 cm

56 cm

56 cm

56 cm

Liegefläche

-

-

-

-

die Matratze 144 x 66 cm

die Matratze 144 x 66 cm

die Matratze 144 x 66 cm

Stellfläche

-

-

-

-

-

-

-

Stoffgruppe VI



Stoffgruppe VII

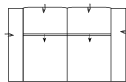


Stoffgruppe VIII

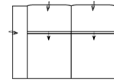


**Artikelbezeichnung**  
mit  
Sitztiefeverstellung

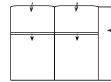
**3 STV**  
Sofa 3-sitzig  
(incl. 2 Nierenkissen) mit STV



**3L STV**  
Sofa 3-sitzig  
Armlehne links  
(incl. 2 Nierenkissen) mit STV



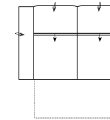
**3R STV**  
Sofa 3-sitzig  
Armlehne rechts  
(incl. 2 Nierenkissen) mit STV



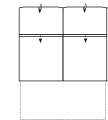
**3BB STV**  
Sofa 3-sitzig  
ohne Armlehnen  
(incl. 2 Nierenkissen) mit STV



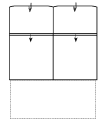
**3FL STV**  
Sofa 3-sitzig mit Bett  
Armlehne links  
(incl. 2 Nierenkissen) mit STV



**3FR STV**  
Sofa 3-sitzig mit Bett  
Armlehne rechts  
(incl. 2 Nierenkissen) mit STV



**3FBB STV**  
Sofa 3-sitzig mit Bett  
ohne Armlehnen  
(incl. 2 Nierenkissen) mit STV



Breite ALM, ALB, ALA, ALN

208, 208, 192, 192 cm

179, 179, 171, 171 cm

179, 179, 171, 171 cm

150, 150, 150, 150 cm

179, 179, 171, 171 cm

179, 179, 171, 171 cm

150, 150, 150, 150 cm

Höhe

83 / 101 cm

83 / 101 cm

83 / 101 cm

83 / 101 cm

83 / 101 cm

83 / 101 cm

83 / 101 cm

Tiefe

126 cm

126 cm

126 cm

126 cm

126 cm

126 cm

126 cm

Sitzhöhe

46 cm

46 cm

46 cm

46 cm

46 cm

46 cm

46 cm

Sitztiefe

79 / 56 cm

79 / 56 cm

79 / 56 cm

79 / 56 cm

79 / 56 cm

79 / 56 cm

79 / 56 cm

Liegefläche

-

-

-

-

die Matratze 144 x 66 cm

die Matratze 144 x 66 cm

die Matratze 144 x 66 cm

Stellfläche

-

-

-








-

-


-

-

Stoffgruppe VI



Stoffgruppe VII



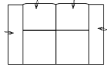
Stoffgruppe VIII



## Modell: DELTA-LE23

**Artikelbezeichnung**  
ohne  
Sitztiefeverstellung

**2**  
Sofa 2-sitzig  
(incl. 2 Nierenkissen)



**2L**  
Sofa 2-sitzig  
Armlehne links  
(incl. 2 Nierenkissen)



**2R**  
Sofa 2-sitzig  
Armlehne rechts  
(incl. 2 Nierenkissen)



**2BB**  
Sofa 2-sitzig  
ohne Armlehnen  
(incl. 2 Nierenkissen)



**2KBB**  
Sofa 2-sitzig Bettkasten  
ohne Armlehnen  
(incl. 2 Nierenkissen)



**2BKL**  
Sofa 2-sitzig Bettkasten  
Armlehne links  
(incl. 2 Nierenkissen)



**2BKR**  
Sofa 2-sitzig Bettkasten  
Armlehne rechts  
(incl. 2 Nierenkissen)



Breite ALM, ALB, ALA, ÄLN

171, 171, 155, 155 cm

142, 142, 134, 134 cm

142, 142, 134, 134 cm

113, 113, 113, 113 cm

113, 113, 113, 113 cm

142, 142, 134, 134 cm

142, 142, 134, 134 cm

Höhe

83 / 101 cm

83 / 101 cm

83 / 101 cm

83 / 101 cm

83 / 101 cm

83 / 101 cm

83 / 101 cm

Tiefe

103 cm

103 cm

103 cm

103 cm

103 cm

103 cm

103 cm

Sitzhöhe

46 cm

46 cm

46 cm

46 cm

46 cm

46 cm

46 cm

Sitztiefe

56 cm

56 cm

56 cm

56 cm

56 cm

56 cm

56 cm

Liegefläche

-

-

-

-

-

-

-

Stellfläche

-

-

-

-

-

-

-




Stoffgruppe VI



Stoffgruppe VII

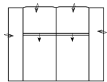


Stoffgruppe VIII



**Artikelbezeichnung**  
mit  
Sitztiefeverstellung

**2 STV**  
Sofa 2-sitzig  
(incl. 2 Nierenkissen) mit STV



**2L STV**  
Sofa 2-sitzig  
Armlehne links  
(incl. 2 Nierenkissen) mit STV



**2R STV**  
Sofa 2-sitzig  
Armlehne rechts  
(incl. 2 Nierenkissen) mit STV



**2BB STV**  
Sofa 2-sitzig  
ohne Armlehnen  
(incl. 2 Nierenkissen) mit STV



**2KBB STV**  
Sofa 2-sitzig Bettkasten  
ohne Armlehnen  
(incl. 2 Nierenkissen) mit STV



**2BKL STV**  
Sofa 2-sitzig Bettkasten  
Armlehne links  
(incl. 2 Nierenkissen) mit STV



**2BKR STV**  
Sofa 2-sitzig Bettkasten  
Armlehne rechts  
(incl. 2 Nierenkissen) mit STV



Breite ALM, ALB, ALA, ÄLN

171, 171, 155, 155 cm

142, 142, 134, 134 cm

142, 142, 134, 134 cm

113, 113, 113, 113 cm

113, 113, 113, 113 cm

142, 142, 134, 134 cm

142, 142, 134, 134 cm

Höhe

83 / 101 cm

83 / 101 cm

83 / 101 cm

83 / 101 cm

83 / 101 cm

83 / 101 cm

83 / 101 cm

Tiefe

126 cm

126 cm

126 cm

126 cm

126 cm

126 cm

126 cm

Sitzhöhe

46 cm

46 cm

46 cm

46 cm

46 cm

46 cm

46 cm

Sitztiefe

79 / 56 cm

79 / 56 cm

79 / 56 cm

79 / 56 cm

79 / 56 cm

79 / 56 cm

79 / 56 cm

Liegefläche

-

-

-

-

-

-

-

Stellfläche

-

-

-








-

-

-

-

Stoffgruppe VI



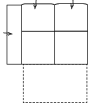

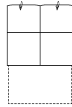
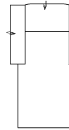
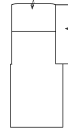
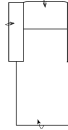
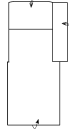
Stoffgruppe VII

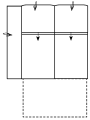
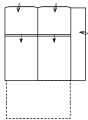
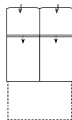
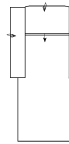
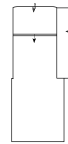
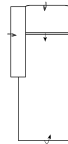



Stoffgruppe VIII



# Modell: DELTA-LE23

Artikelbezeichnung	<b>2FL</b>	<b>2FR</b>	<b>2FBB</b>	<b>1OTTL</b>	<b>1OTTR</b>	<b>1OTBKL</b>	<b>1OTBKR</b>
ohne Sitztiefeverstellung	Sofa 2-sitzig mit Bett Armlehne links (incl. 2 Nierenkissen)	Sofa 2-sitzig mit Bett Armlehne rechts (incl. 2 Nierenkissen)	Sofa 2-sitzig mit Bett ohne Armlehnen (incl. 2 Nierenkissen)	Ottomane 1-sitzig Armlehne links (incl. 1 Nierenkissen)	Ottomane 1-sitzig Armlehne rechts (incl. 1 Nierenkissen)	Ottomane 1-sitzig Bettkasten Armlehne links (incl. 1 Nierenkissen)	Ottomane 1-sitzig Bettkasten Armlehne rechts (incl. 1 Nierenkissen)
							
Breite ALM, ALB, ALA, ÄLN	142, 142, 134, 134 cm	142, 142, 134, 134 cm	113, 113, 113, 113 cm	108, 108, 100, 100 cm	108, 108, 100, 100 cm	108, 108, 100, 100 cm	108, 108, 100, 100 cm
Höhe	83 / 101 cm	83 / 101 cm	83 / 101 cm	83 / 101 cm	83 / 101 cm	83 / 101 cm	83 / 101 cm
Tiefe	103 cm	103 cm	103 cm	208 cm	208 cm	208 cm	208 cm
Sitzhöhe	46 cm	46 cm	46 cm	46 cm	46 cm	46 cm	46 cm
Sitztiefe	56 cm	56 cm	56 cm	160 cm	160 cm	160 cm	160 cm
Liegefläche	die Matratze 107 x 66 cm	die Matratze 107 x 66 cm	die Matratze 107 x 66 cm	-	-	-	-
Stellfläche	-	-	-	-	-	-	-
Stoffgruppe VI							
Stoffgruppe VII							
Stoffgruppe VIII							

Artikelbezeichnung	<b>2FL STV</b>	<b>2FR STV</b>	<b>2FBB STV</b>	<b>1OTTL STV</b>	<b>1OTTR STV</b>	<b>1OTBKL STV</b>	<b>1OTBKR STV</b>
mit Sitztiefeverstellung	Sofa 2-sitzig mit Bett Armlehne links (incl. 2 Nierenkissen) mit STV	Sofa 2-sitzig mit Bett Armlehne rechts (incl. 2 Nierenkissen) mit STV	Sofa 2-sitzig mit Bett ohne Armlehnen (incl. 2 Nierenkissen) mit STV	Ottomane 1-sitzig Armlehne links (incl. 1 Nierenkissen) mit STV	Ottomane 1-sitzig Armlehne rechts (incl. 1 Nierenkissen) mit STV	Ottomane 1-sitzig Bettkasten Armlehne links (incl. 1 Nierenkissen) mit STV	Ottomane 1-sitzig Bettkasten Armlehne rechts (incl. 1 Nierenkissen) mit STV
							
Breite ALM, ALB, ALA, ÄLN	142, 142, 134, 134 cm	142, 142, 134, 134 cm	113, 113, 113, 113 cm	108, 108, 100, 100 cm	108, 108, 100, 100 cm	108, 108, 100, 100 cm	108, 108, 100, 100 cm
Höhe	83 / 101 cm	83 / 101 cm	83 / 101 cm	83 / 101 cm	83 / 101 cm	83 / 101 cm	83 / 101 cm
Tiefe	126 cm	126 cm	126 cm	229 cm	229 cm	229 cm	229 cm
Sitzhöhe	46 cm	46 cm	46 cm	46 cm	46 cm	46 cm	46 cm
Sitztiefe	79 / 56 cm	79 / 56 cm	79 / 56 cm	184 / 160 cm	184 / 160 cm	184 / 160 cm	184 / 160 cm
Liegefläche	die Matratze 107 x 66 cm	die Matratze 107 x 66 cm	die Matratze 107 x 66 cm	-	-	-	-
Stellfläche	-	-	-	-	-	-	-
Stoffgruppe VI							
Stoffgruppe VII							
Stoffgruppe VIII							

# Modell: DELTA-LE23

**Artikelbezeichnung**  
ohne  
Sitztiefeverstellung

**OTTL**  
Ottomane links  
(incl. 1 Nierenkissen)



**OTTR**  
Ottomane rechts  
(incl. 1 Nierenkissen)



**OTBKL**  
Ottomane links Bettkasten  
(incl. 1 Nierenkissen)



**OTBKR**  
Ottomane rechts Bettkasten  
(incl. 1 Nierenkissen)



**1L**  
Element 1-Sitzig  
Armlehne links  
(incl. 1 Nierenkissen)



**1R**  
Element 1-Sitzig  
Armlehne rechts  
(incl. 1 Nierenkissen)



**1BB**  
Element 1-Sitzig  
ohne Armlehnen  
(incl. 1 Nierenkissen)



Breite ALM, ALB, ALA, ßLN

147, 147, 147, 147 cm

147, 147, 147, 147 cm

147, 147, 147, 147 cm

147, 147, 147, 147 cm

106, 106, 98, 98 cm

106, 106, 98, 98 cm

76, 76, 76, 76 cm

Höhe

83 / 101 cm

83 / 101 cm

83 / 101 cm

83 / 101 cm

83 / 101 cm

83 / 101 cm

83 / 101 cm

Tiefe

103 cm

103 cm

103 cm

103 cm

103 cm

103 cm

103 cm

Sitzhöhe

46 cm

46 cm

46 cm

46 cm

46 cm

46 cm

46 cm

Sitztiefe

56 cm

56 cm

56 cm

56 cm

56 cm

56 cm

56 cm

Liegefläche

-

-

-

-

-

-

-

Stellfläche

-

-

-




-

-

-

-

Stoffgruppe VI



Stoffgruppe VII



Stoffgruppe VIII



**Artikelbezeichnung**  
mit  
Sitztiefeverstellung

**OTTL STV**  
Ottomane links  
(incl. 1 Nierenkissen) mit STV



**OTTR STV**  
Ottomane rechts  
(incl. 1 Nierenkissen) mit STV



**OTBKL STV**  
Ottomane links Bettkasten  
(incl. 1 Nierenkissen) mit STV



**OTBKR STV**  
Ottomane rechts Bettkasten  
(incl. 1 Nierenkissen) mit STV



**1L STV**  
Element 1-Sitzig  
Armlehne links  
(incl. 1 Nierenkissen) mit STV



**1R STV**  
Element 1-Sitzig  
Armlehne rechts  
(incl. 1 Nierenkissen) mit STV



**1BB STV**  
Element 1-Sitzig  
ohne Armlehnen  
(incl. 1 Nierenkissen) mit STV



Breite ALM, ALB, ALA, ßLN

147, 147, 147, 147 cm

147, 147, 147, 147 cm

147, 147, 147, 147 cm

147, 147, 147, 147 cm

106, 106, 98, 98 cm

106, 106, 98, 98 cm

76, 76, 76, 76 cm

Höhe

83 / 101 cm

83 / 101 cm

83 / 101 cm

83 / 101 cm

83 / 101 cm

83 / 101 cm

83 / 101 cm

Tiefe

126 cm

126 cm

126 cm

126 cm

126 cm

126 cm

126 cm

Sitzhöhe

46 cm

46 cm

46 cm

46 cm

46 cm

46 cm

46 cm

Sitztiefe

79 / 56 cm

79 / 56 cm

79 / 56 cm

79 / 56 cm

79 / 56 cm

79 / 56 cm

79 / 56 cm

Liegefläche

-

-

-

-

-

-

-

Stellfläche

-

-

-








-

-



-

-


Stoffgruppe VI



Stoffgruppe VII



Stoffgruppe VIII



## Modell: DELTA-LE23

### Artikelbezeichnung

ohne  
Sitztiefenverstellung

**E**  
Eckelement  
(incl. 2 Nierenkissen)



**1**  
Sessel



**HOCKERBANK**  
Hockerbank



**HOCKERBANK SR**  
Hockerbank mit Stauraum



Breite ALM, ALB, ALA, ÄLN

98 cm

110, 110, 94, 94 cm

150 cm

150 cm

Höhe

83 / 101 cm

83 / 101 cm

46 cm

46 cm

Tiefe

98 cm

103 cm

65 cm

65 cm

Sitzhöhe

46 cm

46 cm

46 cm

46 cm

Sitztiefe

53 cm

56 cm

65 cm

65 cm

Liegefläche

-

-

-

-

Stellfläche

98 x 98 cm

-

-

-

Stoffgruppe VI

Stoffgruppe VII

Stoffgruppe VIII

### Artikelbezeichnung

mit  
Sitztiefenverstellung

**E STV**  
Eckelement  
(incl. 2 Nierenkissen) mit STV



Breite ALM, ALB, ALA, ÄLN

120 cm

Höhe

83 / 101 cm

Tiefe

120 cm

Sitzhöhe

46 cm

Sitztiefe

76 / 53 cm

Liegefläche

-

Stellfläche

120 x 120 cm

Stoffgruppe VI

Stoffgruppe VII

Stoffgruppe VIII



**ARMTEILE:**



ALM (30 cm breit)



ALB (30 cm breit)



ALA (22 cm breit)



ALN (22 cm breit)

**RÜCKEN:**

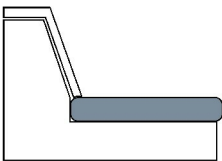


RM (gesteppt)

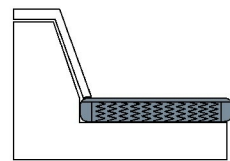


RN (glatt)

**SITZQUALITÄT:**

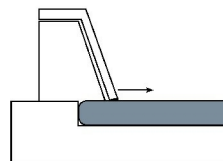


Kaltschaum  
mit Steppung

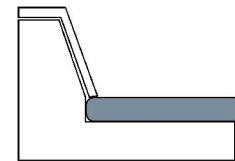


Federkern  
ohne Steppung

**SITZTIEFENVERSTELLUNG (STV):**



JA  
Keine Mischbarkeit mit oder ohne STV möglich



NEIN

**FÜSSE:**



FN Nußbaum



FN Silber



FN Eiche geölt



FJ