

# Möbel LETZ

*Finden und Wohlfühlen*



## Typenplan

Dash von MWA aktuell - Vierfußstuhl in Taupe

### **Wichtiger Hinweis für Sie**

Etwaige Hinweise des Herstellers in dieser Produktinformation, die sich auf die Gewährleistung beziehen, haben für Sie keinerlei Bindungswirkung und können von Ihnen ignoriert werden. Ihre gesetzlichen Gewährleistungsrechte als Verbraucher uns gegenüber, als Ihrem Verkäufer, werden dadurch in keiner Weise berührt oder eingeschränkt. Sie können sich wegen aller Mängel jederzeit an uns wenden. Darüber hinaus gehende Herstellergarantien bleiben natürlich unberührt. Dieser Artikel wird hergestellt von MWA aktuell Vertriebsges. mbH & Co. KG, Im Walsumer Esch 15-17, 49577 Ankum, Deutschland

Möbel Letz GmbH  
Am Gewerbepark 11  
06895 Zahna-Elster

Tel.: 035383 - 6018 50

Fax.: 035383 - 6018 17



DASH

## DASH

### Qualität im Detail

- Vierfüßtische in 4 verschiedenen Größen lieferbar
- Tischgestell Ausführung grau gepulvert oder anthrazit
- Tischplatten in 5 verschiedenen Ausführungen erhältlich - MDF foliert (Eiche Sonoma, weiß mit Holzstruktur, Betonoptik, silbergrau mit Struktur) oder Glas
- Optional mit praktischer Auszugfunktion erhältlich



- 3 verschiedene Stuhlmodelle, belastbar bis ca. 120 kg
- Stuhlgestelle Ausführung Edelstahl oder anthrazit
- 3 pflegeleichte Kunstleder-Bezugvarianten und 1 Mikrofaser-Bezug zur Auswahl

# DASH

## Inhalt

Produktauswahl	Seite 2-3
Einzeltypen	Seite 4-5
Programmabbildungen	Seite 6
Qualitätssiegel	Seite 7



## Lieferbare Tischgrößen

Vierfuß- Tische ohne Auszugfunktion:



### TIF-FX70

Vierfuß- Tisch ca. 70 x 70 cm



### TIF-FX90

Vierfuß- Tisch ca. 90 x 60 cm



### TIF-FX110


Vierfuß- Tisch ca. 110 x 70 cm



### TIF-FX130

Vierfuß- Tisch ca. 130 x 80 cm

Vierfuß- Tische mit Auszugfunktion:



### TIF-AZ90

Vierfuß- Tisch ca. 90 x 60 cm,  
ausziehbar auf ca. 150 cm



### TIF-AZ110

Vierfuß- Tisch ca. 110 x 70 cm,  
ausziehbar auf ca. 170 cm



### TIF-AZ130

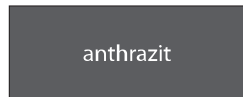
Vierfuß- Tisch ca. 130 x 80 cm,  
ausziehbar auf ca. 190 cm

## Lieferbare Tischgestell- und Tischplattenausführungen

Tischgestell- Ausführungen:



G



A

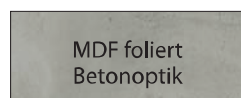
Tischplatten- Ausführungen:



ICE



BIANCO



CONCRETE



SNOW



WHITE

Artikelnummer = Tischgröße - Gestellausführung - Tischplatten-Ausführung  
TIF-FX130 - G - CONCRETE

# DASH

## Lieferbare Stuhlmodelle



B/H/T ca. 41 / 85 / 45 cm  
Sitzhöhe ca. 47 cm

**TIFFY 1**



Griff immer  
passend zur  
Gestellfarbe

B/H/T ca. 41 / 85 / 45 cm  
Sitzhöhe ca. 49 cm

**TIFFY 2**  
mit Griff auf der Rückseite



B/H/T ca. 41 / 85 / 45 cm  
Sitzhöhe ca. 50 cm

**TIFFY 3 \***  
\* mit Kontrastnaht

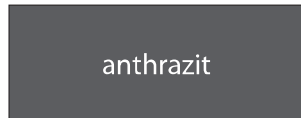
## Lieferbare Gestell- und Bezugsausführungen

Gestellausführungen:



Edelstahl

**ST**



anthrazit

**A**



Stuhlgestelle  
belastbar  
bis max.  
ca. 120 kg

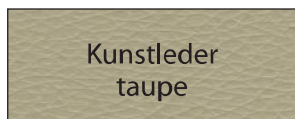
Bezugsvarianten:



Kunstleder  
grau

**GREY**

(\* Kontrastnaht weiß)



Kunstleder  
taupe

**TAUPE**

(\* Kontrastnaht braun)



Kunstleder  
schwarz

**BLACK**

(\* Kontrastnaht weiß)



Mikrofaser  
hellgrau

**ZINC**




Artikelnummer = Stuhlmodell - Gestellausführung - Bezugvariante  
TIFFY 1 - A - TAUPE

# DASH

## Einzeltypen

Vierfuß- Tische <u>ohne</u> Auszugfunktion	Bezeichnung	Best-Nr.	
 B/H/T ca. 70 / 77 / 70 cm	Vierfuß- Tisch ca. 70 x 70 cm	TIF-FX70	
 B/H/T ca. 90 / 77 / 60 cm	Vierfuß- Tisch ca. 90 x 60 cm	TIF-FX90	
 B/H/T ca. 110 / 77 / 70 cm	Vierfuß- Tisch ca. 110 x 70 cm	TIF-FX110	
 B/H/T ca. 130 / 77 / 80 cm	Vierfuß- Tisch ca. 130 x 80 cm	TIF-FX130	

## Einzeltypen

Vierfuß- Tische <u>mit</u> Auszugfunktion	Bezeichnung	Best-Nr.	
 B/H/T ca. 90 (150) / 77 / 60 cm	Vierfuß- Tisch ca. 90 x 60 cm, ausziehbar auf ca. 150 cm	TIF-AZ90	
 B/H/T ca. 110 (170) / 77 / 70 cm	Vierfuß- Tisch ca. 110 x 70 cm, ausziehbar auf ca. 170 cm	TIF-AZ110	
 B/H/T ca. 130 (190) / 77 / 80 cm	Vierfuß- Tisch ca. 130 x 80 cm, ausziehbar auf ca. 190 cm	TIF-AZ130	

Artikelnummer = Tischgröße - Gestellausführung - Tischplatten-Ausführung  
 TIF-FX130 - G - CONCRETE

# DASH

## Einzeltypen

Bezeichnung

Best-Nr.



Stuhl mit Vierfußgestell,  
Ausführung Edelstahl  
oder anthrazit

TIFFY 1

B/H/T ca. 41 / 85 / 45 cm



Stuhl mit Kufengestell,  
Ausführung Edelstahl  
oder anthrazit

TIFFY 2

B/H/T ca. 41 / 85 / 45 cm



Stuhl mit Schwinggestell,  
Ausführung Edelstahl  
oder anthrazit

TIFFY 3

B/H/T ca. 41 / 85 / 45 cm

Artikelnummer	=	Stuhlmodell	-	Gestellausführung	-	Bezugvariante
		TIFFY 1	-	ST	-	TAUPE

Gültig ab 01.12.2022

Bitte geben Sie bei jeder Bestellung ist die exakte Farbkombination aus Korpus- und Frontfarbe an!

# DASH

## Programmabbildungen

