

Möbel LETZ

Finden und Wohlfühlen



Typenplan

9084 von Hjort Knudsen - Stuhl mit Eichenholzgestell

Wichtiger Hinweis für Sie

Etwaige Hinweise des Herstellers in dieser Produktinformation, die sich auf die Gewährleistung beziehen, haben für Sie keinerlei Bindungswirkung und können von Ihnen ignoriert werden. Ihre gesetzlichen Gewährleistungsrechte als Verbraucher uns gegenüber, als Ihrem Verkäufer, werden dadurch in keiner Weise berührt oder eingeschränkt. Sie können sich wegen aller Mängel jederzeit an uns wenden. Darüber hinaus gehende Herstellergarantien bleiben natürlich unberührt.

Möbel Letz GmbH
Am Gewerbepark 11
06895 Zahna-Elster

Tel.: 035383 - 6018 50

Fax.: 035383 - 6018 17

Modell: **9084** Esszimmerstuhl



Eingeschäumte Holzverbundplatte im Sitz mit Wellenfederung. Rücken eingeschäumter Stahlrohrrahmen.
 Kunststoffgleiter serienmäßig. Dreh-Funktion mit Auto-Rückstellung gegen Aufpreis.

Maße: B | H | T | ST | SH

48 | 84 | 59 | 47 | 48

Fußvarianten:



Fußvariante A
 (siehe letzte Seite)



Fußvariante B
 (siehe letzte Seite)



Fußvariante C
 (siehe letzte Seite)



Fußvariante E
 (siehe letzte Seite)

Stoff-Bezüge:

Gruppe 0						
Gruppe 1						
Gruppe 2						
Gruppe 3						
Gruppe 4						
Gruppe 5						

Leder-Bezüge:






































SoledaSoleda						
SemiSemi						
Nubuck(Semi)						
Anilux						

Swivel-Drehfunktion mit
 Auto-Rückstellung 180°

(*)- Massabweichung ± 2cm

Modell: **9084 Esszimmerstuhl**

Fußvarianten

Fußvariante A	Fußvariante B																										
<p>Stahlfuß: Standard Schwarz Matt: DL01K5</p> 	<p>Stahlfuß: Modern Schwarz Matt: DL03K5 Gebürstet: DL03B</p> 																										
Fußvariante C																											
<p>Holzfuß: Eiche Massiv DL05 (+ Holzfarbe)</p> 	<p>Massiv-Holz-Farben:</p> <table border="1"> <tr> <td data-bbox="630 728 774 795">Geölt E01</td> <td data-bbox="790 728 949 795">Unbehandelt E02</td> <td data-bbox="965 728 1125 795">Weiß geölt E03</td> <td data-bbox="1141 728 1300 795">Soap E04</td> <td data-bbox="1316 728 1476 795">Lackiert E05</td> </tr> <tr> <td></td> <td></td> <td></td> <td></td> <td></td> </tr> <tr> <td data-bbox="630 884 774 974">Geölt dunkel geräuchert E016</td> <td data-bbox="790 884 949 974">Basic Lackiert (Natur Matt Look) E017</td> <td data-bbox="965 884 1125 974">Schwarz E018</td> <td data-bbox="1141 884 1300 974">Elefant Grau E019</td> <td data-bbox="1316 884 1476 974">Braun Lackiert E020</td> </tr> <tr> <td></td> <td></td> <td></td> <td></td> <td></td> </tr> <tr> <td data-bbox="630 1064 774 1131">Mocca Geölt E021</td> <td colspan="4"></td> </tr> </table>		Geölt E01	Unbehandelt E02	Weiß geölt E03	Soap E04	Lackiert E05						Geölt dunkel geräuchert E016	Basic Lackiert (Natur Matt Look) E017	Schwarz E018	Elefant Grau E019	Braun Lackiert E020						Mocca Geölt E021				
Geölt E01	Unbehandelt E02	Weiß geölt E03	Soap E04	Lackiert E05																							
																											
Geölt dunkel geräuchert E016	Basic Lackiert (Natur Matt Look) E017	Schwarz E018	Elefant Grau E019	Braun Lackiert E020																							
																											
Mocca Geölt E021																											
	Fußvariante E																										
	<p>Aluminiumfuß: Design Gebürstet: DL07B Schwarz Matt: DL07K5 Titan: DL07V6</p> 																										

(*)- Massabweichung ± 2cm