

Möbel LETZ

Finden und Wohlfühlen



Typenplan

Atlanta von AZ Iwaniccy - Polsterecke rechts hellgrau

Wichtiger Hinweis für Sie

Etwaige Hinweise des Herstellers in dieser Produktinformation, die sich auf die Gewährleistung beziehen, haben für Sie keinerlei Bindungswirkung und können von Ihnen ignoriert werden. Ihre gesetzlichen Gewährleistungsrechte als Verbraucher uns gegenüber, als Ihrem Verkäufer, werden dadurch in keiner Weise berührt oder eingeschränkt. Sie können sich wegen aller Mängel jederzeit an uns wenden. Darüber hinaus gehende Herstellergarantien bleiben

Sp. z o.o. k., Ul. Kresowa 257 D, 66-620 Gubin, Polen

Möbel Letz GmbH
Am Gewerbepark 11
06895 Zahna-Elster

Tel.: 035383 - 6018 50

Fax.: 035383 - 6018 17



"Angel" Typenprogramm



Abmessungen allgemein alle Angaben ca.-Maße in cm

Höhe: 90 (Korpus 73 ohne Kissen)
Tiefe : 106
Sitzhöhe: 45
Sitztiefe: 70 (90 ohne Kissen)
Breite der Armlehnen 27 cm

Produkteigenschaften

Nosagunterfederung
Polyätherschaum
Daune
Metallfüße silber oder schwarz matt
gepulvert
*Kunstleder Ergis nicht für die Sitzfläche
geeignet

| | PG 1 | PG 2 | PG 3 | PG 4 |
|---|------|------|------|------|
| Bestellvorschläge / Vorzugskombinationen | | | | |
| Angel Type 001 und Type 002 (T7100L/R+T1000+T1000L/R) | | | | |
| Angel Type 003 und Type 004 (T8100L/R + T2500L/R) | | | | |
| Angel U Type 005 und Type 006 (T7100L/R+T2000+T3000+T2000L/R) | | | | |
| Angel Big Sofa Type 007 (T1500L+T1500R) | | | | |
| Angel Type 009 und Type 010 (T7100L/R+T2000L/R) | | | | |
| Angel 2-E-1.5 Type 012 und Type 013 (T1500+T3000+T2000L/R) | | | | |
| Angel Type 015/016 (7100L/R+2500L/R) | | | | |

Einzelelemente zur individuellen Zusammenstellung (Elemente mit Krokodilbeschlägen und auf allen Seiten echt bezogen)

| Angel Einzelelemente | 1 | 2 | 3 | 4 |
|---|---|---|---|---|
| Type 1000 1-Sitzer ohne Armlehne | | | | |
| Type 1000L/1000 1-Sitzer mit einer Armlehne | | | | |
| Type 1000LR Sessel | | | | |
| Type 1500 1,5 Sitzer ohne Armlehne | | | | |
| Type 1500L/1500 1.5 Sitzer mit einer Armlehne | | | | |
| Type 1500LR 1.5 Sitzer | | | | |
| Type 2000 2-Sitzer ohne Armlehne | | | | |
| Type 2000L/2000 2-Sitzer mit einer Armlehne | | | | |
| Type 2000LR 2-Sitzer | | | | |
| Type 2500 2,5-Sitzer ohne Armlehne | | | | |
| Type 2500L/2500 2.5 Sitzer mit einer Armlehne | | | | |
| Type 2500LR 2.5 Sitzer | | | | |
| Type 3000 Eckteil | | | | |
| Type 7100 L/R Ottomane links / rechts | | | | |
| Type 8100 L/R Umbauecke links / rechts | | | | |
| Type 5000 Hocker | | | | |
| AL li / AL re Armlehne links / rechts | | | | |



Abmessungen
alle Angaben ca.-Maße in cm

Schenkelmaß: 177x323
Höhe: 90 (Korpus 73 ohne Kissen)
Tiefe : 106
Sitzhöhe: 45
Sitztiefe: 70 (90 ohne Kissen)
Breite der Ottomane: 112

Produkteigenschaften

Nosagunterfederung
Polyätherschaum
Daune

Metallfüße silber oder schwarz matt
gepulvert

*Kunstleder Ergis nicht für die Sitzfläche
geeignet

Lieferumfang

im Lieferumfang enthalten Kissen:
3 Rückenkissen
3 Zierkissen

Varianten

Type 001 - 177x323
Type 002 - 323x177

| Bezugsstoffe | PG 1 | PG 2 | PG 3 | PG 4 |
|-----------------------------|------|------|------|------|
| Modellbezeichnung | | | | |
| Angel Type 001 und Type 002 | | | | |


Aufpreise

Bezugmix innerhalb einer Stoffgruppe oder 2 Farben eines Stoffes
Kissenbezugstoff aus höherer Preisgruppe als Korpus/Sitz

Collidaten

Anzahl Colli: 3

| | Breite (m) | Höhe (m) | Tiefe (m) | Gewicht (Kg) | Volumen (cbm) |
|----------|------------|----------|-----------|--------------|---------------|
| T7100L/R | 1,16 | 0,77 | 1,79 | 53 | 1,599 |
| T1000 | 0,94 | 0,77 | 1,08 | 32 | 0,782 |
| T1000L/R | 1,16 | 0,77 | 1,08 | 41 | 0,965 |
| Gesamt | | | | 126 | 3,345 |



Type 004 - Bezug Lincoln 03

Abmessungen

alle Angaben ca.-Maße in cm

Schenkelmaß: 333x223
Höhe: 90 (Korpus 73 ohne Kissen)
Tiefe : 106
Sitzhöhe: 45
Sitztiefe: 70 (90 ohne Kissen)
Breite der Ottomane: 124

Produkteigenschaften

Nosagunterfederung
Polyätherschaum
Daune

Metallfüße silber oder schwarz matt
gepulvert

*Kunstleder Ergis nicht für die Sitzfläche
geeignet

Lieferumfang

im Lieferumfang enthalten Kissen:

4 Rückenkissen
3 Zierkissen

Varianten

Type 003 - 223x333
Type 004 - 333x223

| Bezugsstoffe | PG 1 | PG 2 | PG 3 | PG 4 |
|-----------------------------|------|------|------|------|
| Modellbezeichnung | | | | |
| Angel Type 003 und Type 004 | | | | |

Aufpreise

Bezugmix innerhalb einer Stoffgruppe oder 2 Farben eines Stoffes

Kissenbezugstoff aus höherer Preisgruppe als Korpus/Sitz

Collidaten

Anzahl Colli: 2

| | Breite (m) | Höhe (m) | Tiefe (m) | Gewicht (Kg) | Volumen (cbm) |
|----------|------------|----------|-----------|--------------|---------------|
| T8100L/R | 1,28 | 0,77 | 2,27 | 75 | 2,237 |
| T2500L/R | 1,74 | 0,77 | 1,08 | 69 | 1,447 |
| Gesamt | | | | 144 | 3,684 |



Abmessungen

alle Angaben ca.-Maße in cm

Schenkelmaß: 177x360x275
Höhe: 90 (Korpus 73 ohne Kissen)
Tiefe : 106
Sitzhöhe: 45
Sitztiefe: 70 (90 ohne Kissen)
Breite der Ottomane: 112

Produkteigenschaften

Nosagunterfederung
Polyätherschaum
Daune

Metallfüße silber oder schwarz matt
gepulvert

*Kunstleder Ergis nicht für die Sitzfläche
geeignet

Lieferumfang

im Lieferumfang enthalten Kissen:

7 Rückenkissen
3 Zierkissen

Varianten

Type 005 - 177x360x275
Type 006 - 275x360x177

| Bezugsstoffe | PG 1 | PG 2 | PG 3 | PG 4 |
|-------------------------------|------|------|------|------|
| Modellbezeichnung | | | | |
| Angel U Type 005 und Type 006 | | | | |

Aufpreise

Bezugmix innerhalb einer Stoffgruppe oder 2 Farben eines Stoffes

Kissenbezugstoff aus höherer Preisgruppe als Korpus/Sitz

Collidaten

Anzahl Colli: 4

| | Breite (m) | Höhe (m) | Tiefe (m) | Gewicht (Kg) | Volumen (cbm) |
|----------|------------|----------|-----------|--------------|---------------|
| T7100L/R | 1,16 | 0,77 | 1,79 | 53 | 1,599 |
| T2000 | 1,46 | 0,77 | 1,08 | 43 | 1,214 |
| T3000 | 1,08 | 0,77 | 1,08 | 42 | 0,898 |
| T2000L/R | 1,76 | 0,77 | 1,08 | 55 | 1,65 |
| Gesamt | | | | 193 | 5,361 |



Big Sofa Type 007 - Bezug Lincoln 72

Abmessungen

alle Angaben ca.-Maße in cm

Schenkelmaß: 288x90x106
Sitzhöhe: 45
Sitztiefe: 70 (90 ohne Kissen)

Produkteigenschaften

Nosagunterfederung
Polyätherschaum
Daune

Metallfüße silber oder schwarz matt
gepulvert

*Kunstleder Ergis nicht für die Sitzfläche
geeignet

Lieferumfang

im Lieferumfang enthalten Kissen:

2 Rückenkissen
3 Zierkissen

| | | | | |
|-------------------------|--|--|--|--|
| | | | | |
| | | | | |
| Modellbezeichnung | | | | |
| Angel Big Sofa Type 007 | | | | |

Aufpreise

Bezugmix innerhalb einer Stoffgruppe oder 2 Farben eines Stoffes

Kissenbezugsstoff aus höherer Preisgruppe als Korpus/Sitz

Collidaten

| Anzahl Colli: | 2 | Breite (m) | Höhe (m) | Tiefe (m) | Gewicht (Kg) | Volumen (cbm) |
|---------------|---|------------|----------|-----------|--------------|---------------|
| T1500L | | 1,47 | 0,77 | 1,08 | 52 | 1,222 |
| T1500R | | 1,47 | 0,77 | 1,08 | 52 | 1,222 |
| Gesamt | | | | | 104 | 2,445 |



Type 009 - Bezug Lincoln 86

Abmessungen

alle Angaben ca.-Maße in cm

Schenkelmaß: 281x177
Höhe: 90 (Korpus 73 ohne Kissen)
Tiefe : 106
Sitzhöhe: 45
Sitztiefe: 70 (90 ohne Kissen)
Breite der Ottomane: 112

Produkteigenschaften

Nosagunterfederung
Polyätherschaum
Daune

Metallfüße silber oder schwarz matt
gepulvert

*Kunstleder Ergis nicht für die Sitzfläche
geeignet

Lieferumfang

im Lieferumfang enthalten Kissen:

3 Rückenkissen
3 Zierkissen

Varianten

Type 009 - Ottomane links - 177x281
Type 010 - Ottomane rechts - 281x177

| Bezugsstoffe | PG 1 | PG 2 | PG 3 | PG 4 |
|-----------------------------|------|------|------|------|
| Modellbezeichnung | | | | |
| Angel Type 009 und Type 010 | | | | |

Aufpreise

Bezugmix innerhalb einer Stoffgruppe oder 2 Farben eines Stoffes

Collidaten

Anzahl Colli: 2

| | Breite (m) | Höhe (m) | Tiefe (m) | Gewicht (Kg) | Volumen (cbm) |
|-----------|------------|----------|-----------|--------------|---------------|
| T7100 L/R | 1,16 | 0,77 | 1,79 | 53 | 1,599 |
| T2000L/R | 1,76 | 0,77 | 1,08 | 55 | 1,65 |
| Gesamt | | | | 108 | 3,249 |



Type 013 + Hocker T5000 - Bezug Lincoln 03

Abmessungen

alle Angaben ca.-Maße in cm

Schenkelmaß: 275x223
Höhe: 90 (Korpus 73 ohne Kissen)
Tiefe : 106
Sitzhöhe: 45
Sitztiefe: 70 (90 ohne Kissen)

Hocker: 110x45x80

Produkteigenschaften

Nosagunterfederung
Polyätherschaum
Daune

Metallfüße silber oder schwarz matt
gepulvert

*Kunstleder Ergis nicht für die Sitzfläche
geeignet

Lieferumfang

im Lieferumfang enthalten Kissen:

5 Rückenkissen
2 Zierkissen

Varianten

Type 012 - 223x275
Type 013 - 275x223

| | | | | |
|-----------------------------|--|--|--|--|
| Modellbezeichnung | | | | |
| Angel Type 012 und Type 013 | | | | |
| Angel Hocker T5000 | | | | |

Aufpreise

Bezugmix innerhalb einer Stoffgruppe oder 2 Farben eines Stoffes

Kissenbezugsstoff aus höherer Preisgruppe als Korpus/Sitz

Collidaten

Anzahl Colli: 3+1

| | Breite (m) | Höhe (m) | Tiefe (m) | Gewicht (Kg) | Volumen (cbm) |
|--------------|------------|----------|-----------|--------------|---------------|
| T1500 | 1,19 | 0,77 | 1,08 | 36 | 0,990 |
| T3000 | 1,08 | 0,77 | 1,08 | 42 | 0,898 |
| T2000L/R | 1,76 | 0,77 | 1,08 | 55 | 1,65 |
| Gesamt | | | | 133 | 3,538 |
| Hocker T5000 | 1,12 | 0,46 | 0,82 | 23 | 0,42 |



Type 015 - Bezug Lincoln 90

Abmessungen

alle Angaben ca.-Maße in cm

Schenkelmaß: 177x321
 Höhe: 90 (Korpus 73 ohne Kissen)
 Tiefe : 106
 Sitzhöhe: 45
 Sitztiefe: 70 (90 ohne Kissen)

Produkteigenschaften

Nosagunterfederung
 Polyätherschaum
 Daune

Metallfüße silber oder schwarz matt
 gepulvert

*Kunstleder Ergis nicht für die Sitzfläche
 geeignet

Lieferumfang

im Lieferumfang enthalten Kissen:

3 Rückenkissen
 3 Zierkissen

Varianten

Type 015 - 177x321
 Type 016 - 321x177

| Bezugsstoffe | PG 1 | PG 2 | PG 3 | PG 4 |
|--------------------------------------|------|------|------|------|
| Modellbezeichnung | | | | |
| Angel Type 015/016 (7100L/R+2500L/R) | | | | |

Aufpreise

Bezugmix innerhalb einer Stoffgruppe oder 2 Farben eines Stoffes

Kissenbezugstoff aus höherer Preisgruppe als Korpus/Sitz

Collidaten

Anzahl Colli: 2

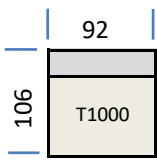
| | Breite (m) | Höhe (m) | Tiefe (m) | Gewicht (Kg) | Volumen (cbm) |
|----------|------------|----------|-----------|--------------|---------------|
| T7100L/R | 1,16 | 0,77 | 1,79 | 53 | 1,599 |
| T2500L/R | 1,74 | 0,77 | 1,08 | 69 | 1,447 |
| Gesamt | | | | 122 | 3,046 |

Typenplan Modell "Angel"

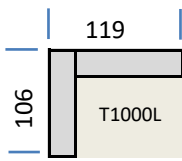
alle Maßangaben in cm

Einzelemente

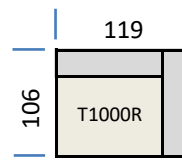
1 Sitzler ohne Armlehne T1000



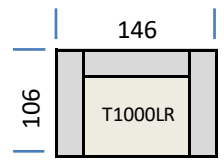
1 Sitzler Armlehne links T1000L



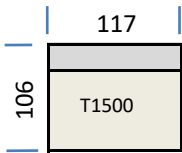
1 Sitzler Armlehne rechts T1000R



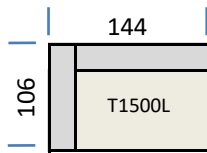
Sessel T1000LR



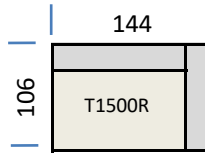
1.5 Sitzler ohne Armlehne T1500



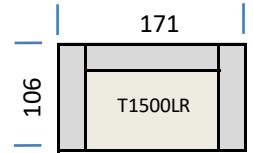
1.5 Sitzler Armlehne links T1500L



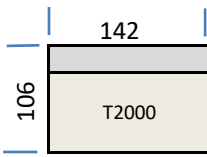
1.5 Sitzler Armlehne rechts T1500R



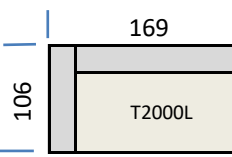
1.5 Sitzler T1



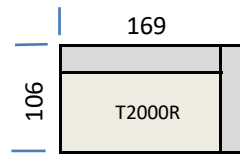
2-Sitzer ohne Armlehne T2000



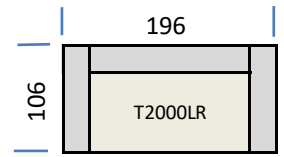
2-Sitzer Armlehne links T2000L



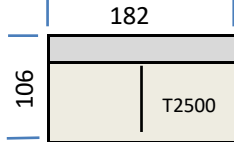
2-Sitzer Armlehne rechts T2000R



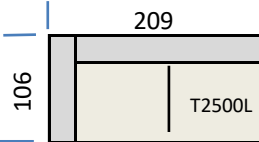
2-Sitzer T2000LR



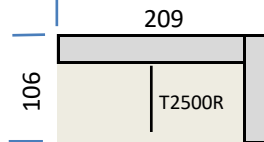
2,5-Sitzer ohne Armlehne T2500



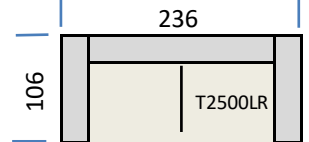
2,5-Sitzer Armlehne links T2500L



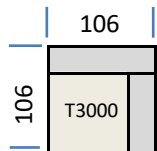
2,5-Sitzer Armlehne rechts T2500R



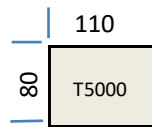
2,5-Sitzer T2500LR



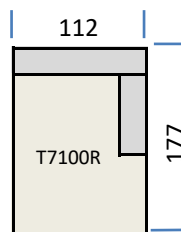
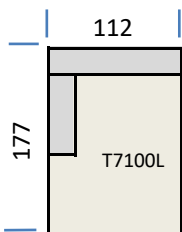
Eckteil T3000



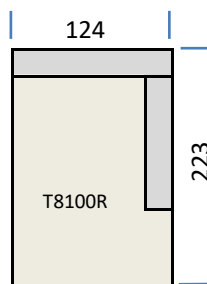
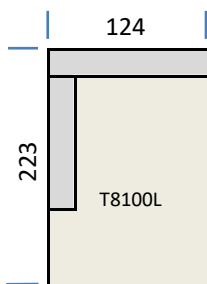
Hocker T5000



Ottomane links T7100L und rechts T7100R

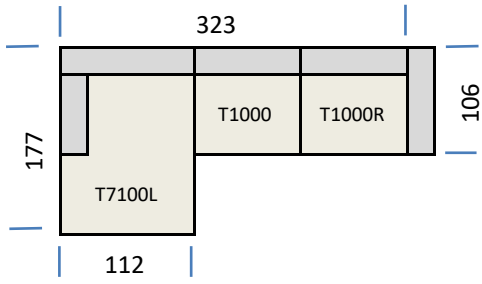


Umbauecke links T8100L und rechts T8100R

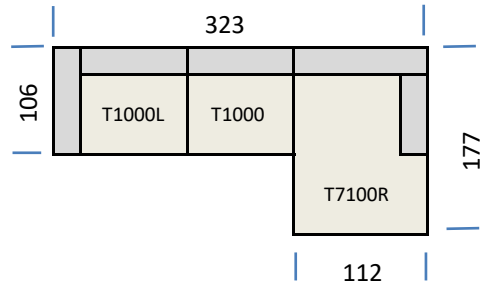


Typenplan Modell "Angel"
alle Maßangaben in cm

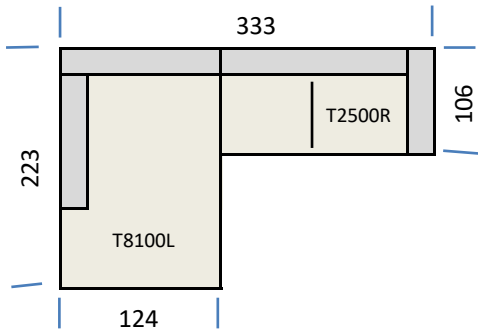
Vorzugskombination Type 001



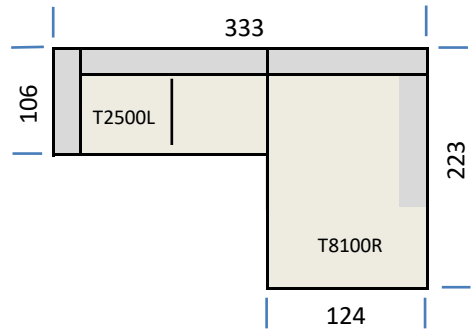
Vorzugskombination Type 002



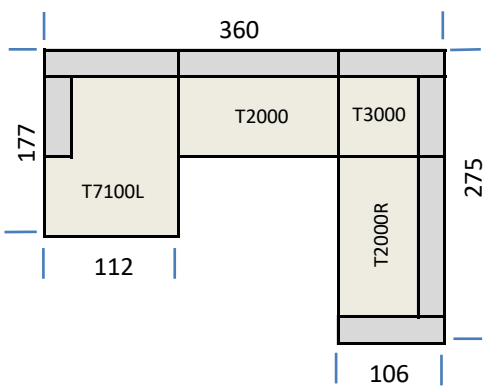
Vorzugskombination Type 003



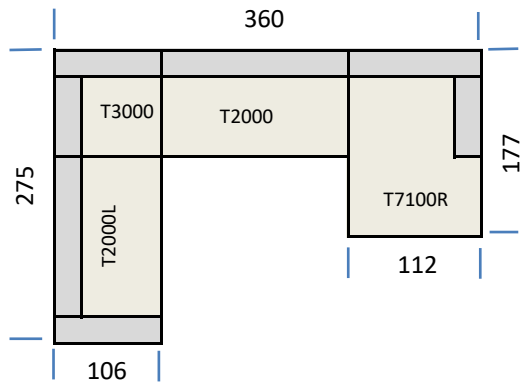
Vorzugskombination Type 004



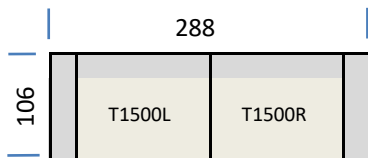
Vorzugskombination Type 005



Vorzugskombination Type 006

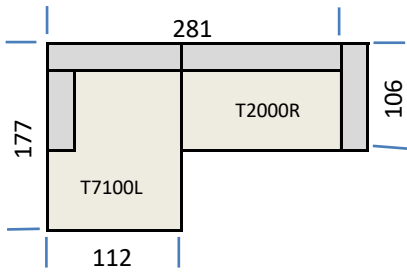


Big Sofa Type 007

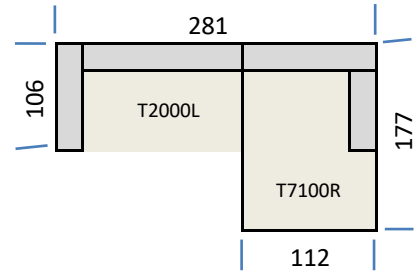


Typenplan Modell "Angel"
alle Maßangaben in cm

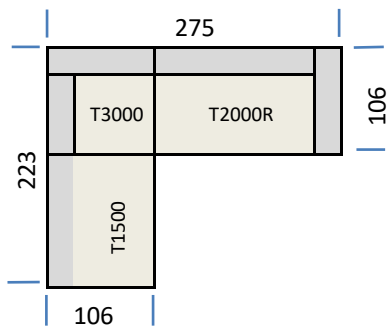
Vorzugskombination Type 009



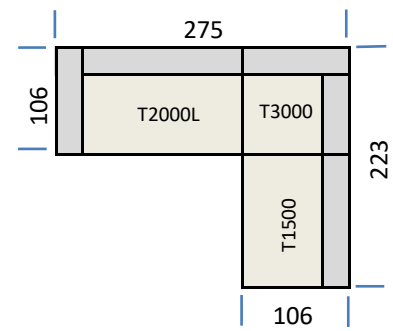
Vorzugskombination Type 010



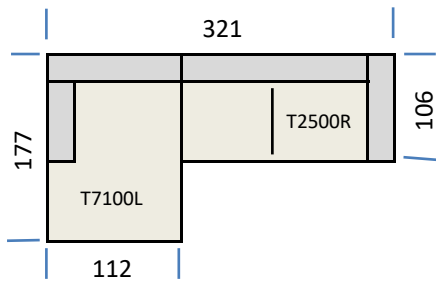
Vorzugskombination Type 012



Vorzugskombination Type 013



Vorzugskombination Type 015



Vorzugskombination Type 016

